

D8. LAS ENSEÑANZAS DE RÉGIMEN ESPECIAL

D8.0. Contenido, notas explicativas y fuentes de información

Se presentan en este capítulo los datos e indicadores estadísticos básicos referidos al alumnado matriculado en el curso 2006-07 en las distintas enseñanzas de Régimen Especial:

- Enseñanzas Artísticas: *Ciclos Formativos de las Artes Plásticas y de Diseño, grado medio y grado superior; Conservación y Restauración de Bienes Culturales; Estudios Superiores de Diseño; Estudios Superiores de Cerámica; Enseñanzas de Música y Danza; y Enseñanzas de Arte Dramático.*
- *Enseñanzas de las Escuelas Oficiales de Idiomas.*
- *Enseñanzas Deportivas de Régimen Especial.*

Se facilitan las siguientes precisiones técnicas sobre los datos estadísticos de este capítulo:

- En la tabla D8.4 y en los gráficos D8.5 y D8.6, se presenta *el número de alumnos en E. Régimen Especial (excluido Grado Elemental y las Enseñanzas no regladas de la Música y la Danza) por 10.000 habitantes de 14 a 21 años*, indicador estadístico con el que se pretende dar una visión homogeneizada del peso de estas enseñanzas en las distintas comunidades autónomas. Dadas las peculiaridades de estas enseñanzas, la flexibilidad en las edades en las que se cursan y las grandes diferencias existentes entre las mismas enseñanzas, es difícil asociarlas a un *grupo de edad teórico único*, pero siendo necesario a efectos del cálculo del indicador, se ha optado por un grupo de edad relativamente amplio, 14 a 21 años, que teóricamente cubre una parte importante de estas enseñanzas.

En los capítulos generales de la enseñanza no universitaria de esta *publicación* (B1. *Centros docentes*, B3. *El profesorado*, C1. *La escolarización en el sistema educativo* y C2. *Las transiciones y resultados educativos*) también se presenta información estadística sobre estas enseñanzas que complementa a la de este capítulo.

Fuentes de información:

- *Estadística de la Enseñanza en España niveles no universitarios*. Curso 2006/07. Oficina de Estadística del M.E.P.S.Y.D..

D8.1. Alumnado matriculado por enseñanza

(continúa)

TOTAL	Total EE. Artísticas	Enseñanzas de Artes Plásticas y Diseño							Enseñanzas de la Música				
		Total	Ciclos Formativos		Estudios Superiores			Total	Enseñanzas Regladas			Enseñan. no Regladas (2)	
			Grado Medio	Grado Superior	Cons. y Restau.	Diseño	Cerá- mica y Vidrio (1)		Grado Elem.	Grado Medio	Grado Super.		
TODOS LOS CENTROS													
TOTAL	687.551	311.198	23.418	3.232	15.393	562	4.058	173	258.681	42.676	37.264	7.321	171.420
Andalucía	82.615	43.611	4.054	1.017	3.037	0	0	0	34.509	12.950	7.838	1.496	12.225
Aragón	26.435	10.641	874	42	442	64	326	0	9.395	1.714	1.053	329	6.299
Asturias (Principado de)	12.450	2.789	476	0	243	82	151	0	2.111	887	917	307	0
Balears (Illes)	11.257	2.187	456	48	195	0	213	0	1.463	710	549	204	0
Canarias	46.358	19.937	1.153	267	886	0	0	0	18.244	926	838	221	16.259
Cantabria	8.015	1.644	170	27	143	0	0	0	1.234	723	387	0	124
Castilla y León	44.963	15.743	1.001	278	668	17	23	15	14.618	3.215	2.337	282	8.784
Castilla-La Mancha	29.573	13.040	851	188	425	0	238	0	10.788	2.035	1.744	0	7.009
Cataluña	99.015	55.098	6.261	782	4.580	128	771	0	39.640	x	2.321	869	36.450
Comunitat Valenciana	64.466	20.899	2.836	86	1.410	0	1.182	158	16.448	7.086	8.074	1.288	..
Extremadura	12.270	2.046	87	9	78	0	0	0	1.959	1.042	799	118	0
Galicia	44.075	20.837	1.316	122	775	92	327	0	18.109	4.322	3.361	527	9.899
Madrid (Comunidad de)	97.820	45.443	2.076	118	1.296	179	483	0	35.720	3.678	3.163	764	28.115
Murcia (Región de)	16.423	3.916	395	0	186	0	209	0	2.827	1.089	1.451	287	0
Navarra (Comunidad Foral de)	25.469	12.278	206	42	164	0	0	0	11.801	32	541	276	10.952
País Vasco	56.459	36.649	742	29	660	0	53	0	35.839	1.511	1.289	353	32.686
Rioja (La)	7.405	3.782	292	47	163	0	82	0	3.490	457	415	0	2.618
Ceuta	1.029	181	0	0	0	0	0	0	181	118	63	0	0
Melilla	1.454	477	172	130	42	0	0	0	305	181	124	0	0
CENTROS PÚBLICOS													
TOTAL	633.579	258.243	21.441	3.110	13.827	562	3.784	158	218.283	36.875	34.186	6.732	140.490
Andalucía	80.812	42.298	4.030	1.017	3.013	0	0	0	33.426	12.634	7.732	1.496	11.564
Aragón	25.205	9.469	816	42	442	64	268	0	8.293	1.524	1.000	329	5.440
Asturias (Principado de)	12.075	2.414	476	0	243	82	151	0	1.842	632	903	307	0
Balears (Illes)	11.177	2.107	451	48	195	0	208	0	1.406	653	549	204	0
Canarias	46.120	19.699	1.153	267	886	0	0	0	18.110	825	805	221	16.259
Cantabria	7.629	1.258	0	0	0	0	0	0	1.234	723	387	0	124
Castilla y León	43.493	14.273	986	278	668	17	23	0	13.287	2.803	1.993	282	8.209
Castilla-La Mancha	28.658	12.272	851	188	425	0	238	0	10.183	1.913	1.744	0	6.526
Cataluña	79.413	35.618	5.579	714	4.073	128	664	0	28.732	0	2.177	633	25.922
Comunitat Valenciana	60.971	17.404	2.631	86	1.205	0	1.182	158	13.586	5.219	7.079	1.288	..
Extremadura	12.270	2.046	87	9	78	0	0	0	1.959	1.042	799	118	0
Galicia	38.924	15.750	1.150	95	636	92	327	0	14.224	3.684	2.879	527	7.134
Madrid (Comunidad de)	96.140	43.789	1.858	118	1.182	179	379	0	34.484	2.859	2.746	764	28.115
Murcia (Región de)	16.026	3.519	395	0	186	0	209	0	2.474	802	1.385	287	0
Navarra (Comunidad Foral de)	24.466	11.275	206	42	164	0	0	0	10.825	32	541	276	9.976
País Vasco	41.043	21.343	308	29	226	0	53	0	20.973	774	865	0	19.334
Rioja (La)	6.674	3.051	292	47	163	0	82	0	2.759	457	415	0	1.887
Ceuta	1.029	181	0	0	0	0	0	0	181	118	63	0	0
Melilla	1.454	477	172	130	42	0	0	0	305	181	124	0	0
CENTROS PRIVADOS													
TOTAL	53.972	52.955	1.977	122	1.566	0	274	15	40.398	5.801	3.078	589	30.930
Andalucía	1.803	1.313	24	0	24	0	0	0	1.083	316	106	0	661
Aragón	1.230	1.172	58	0	0	0	58	0	1.102	190	53	0	859
Asturias (Principado de)	375	375	0	0	0	0	0	0	269	255	14	0	0
Balears (Illes)	80	80	5	0	0	0	5	0	57	57	0	0	0
Canarias	238	238	0	0	0	0	0	0	134	101	33	0	0
Cantabria	386	386	170	27	143	0	0	0	0	0	0	0	0
Castilla y León	1.470	1.470	15	0	0	0	0	15	1.331	412	344	0	575
Castilla-La Mancha	915	768	0	0	0	0	0	0	605	122	0	0	483
Cataluña	19.602	19.480	682	68	507	0	107	0	10.908	x	144	236	10.528
Comunitat Valenciana	3.495	3.495	205	0	205	0	0	0	2.862	1.867	995	0	..
Extremadura	0	0	0	0	0	0	0	0	0	0	0	0	0
Galicia	5.151	5.087	166	27	139	0	0	0	3.885	638	482	0	2.765
Madrid (Comunidad de)	1.680	1.654	218	0	114	0	104	0	1.236	819	417	0	0
Murcia (Región de)	397	397	0	0	0	0	0	0	353	287	66	0	0
Navarra (Comunidad Foral de)	1.003	1.003	0	0	0	0	0	0	976	0	0	0	976
País Vasco	15.416	15.306	434	0	434	0	0	0	14.866	737	424	353	13.352
Rioja (La)	731	731	0	0	0	0	0	0	731	0	0	0	731
Ceuta	0	0	0	0	0	0	0	0	0	0	0	0	0
Melilla	0	0	0	0	0	0	0	0	0	0	0	0	0

(1) El alumnado de Castilla y León cursa Est. Sup. del Vidrio y el de la C. Valenciana cursa Est. Sup. de Cerámica.

(2) Enseñanzas no conducentes a títulos con validez académica o profesional, impartidas en escuelas reguladas por las Administraciones Educativas.

D8.1. Alumnado matriculado por enseñanza

(conclusión)

Total	Enseñanzas de la Danza				EE. Arte Dramático	E. Idiomas (2)	EE. Deportivas Gº Medio	EE. Deportivas Gº Superior	
	Grado Elemental	Grado Medio	Grado Superior	Enseñanzas no Regladas (1)					
TODOS LOS CENTROS									
TOTAL	27.394	3.991	2.791	587	20.025	1.705	374.039	2.145	169
Andalucía	4.510	1.458	990	149	1.913	538	38.514	490	0
Aragón	372	93	34	0	245	0	15.434	332	28
Asturias (Principado de)	106	56	50	0	0	96	9.551	110	0
Balears (Illes)	268	205	63	0	0	0	9.070	0	0
Canarias	462	26	0	0	436	78	26.421	0	0
Cantabria	240	110	22	0	108	0	6.371	0	0
Castilla y León	89	67	22	0	0	35	29.220	0	0
Castilla-La Mancha	1.401	74	84	0	1.243	0	16.386	147	0
Cataluña	8.879	x	213	71	8.595	318	42.910	866	141
Comunitat Valenciana	1.537	886	505	146	0	78	43.567	0	0
Extremadura	0	0	0	0	0	0	10.224	0	0
Galicia	1.345	221	52	0	1.072	67	23.174	64	0
Madrid (Comunidad de)	7.363	431	569	221	6.142	284	52.351	26	0
Murcia (Región de)	483	320	163	0	0	211	12.507	0	0
Navarra (Comunidad Foral de)	271	0	0	0	271	0	13.191	0	0
País Vasco	68	44	24	0	0	0	19.700	110	0
Rioja (La)	0	0	0	0	0	0	3.623	0	0
Ceuta	0	0	0	0	0	0	848	0	0
Melilla	0	0	0	0	0	0	977	0	0
CENTROS PÚBLICOS									
TOTAL	16.927	3.254	2.451	485	10.737	1.592	374.039	1.145	152
Andalucía	4.304	1.405	988	149	1.762	538	38.514	0	0
Aragón	360	93	34	0	233	0	15.434	274	28
Asturias (Principado de)	0	0	0	0	0	96	9.551	110	0
Balears (Illes)	250	187	63	0	0	0	9.070	0	0
Canarias	436	0	0	0	436	0	26.421	0	0
Cantabria	24	24	0	0	0	0	6.371	0	0
Castilla y León	0	0	0	0	0	0	29.220	0	0
Castilla-La Mancha	1.238	74	84	0	1.080	0	16.386	0	0
Cataluña	989	x	161	71	757	318	42.910	761	124
Comunitat Valenciana	1.109	596	367	146	0	78	43.567	0	0
Extremadura	0	0	0	0	0	0	10.224	0	0
Galicia	309	182	44	0	83	67	23.174	0	0
Madrid (Comunidad de)	7.163	379	523	119	6.142	284	52.351	0	0
Murcia (Región de)	439	276	163	0	0	211	12.507	0	0
Navarra (Comunidad Foral de)	244	0	0	0	244	0	13.191	0	0
País Vasco	62	38	24	0	0	0	19.700	0	0
Rioja (La)	0	0	0	0	0	0	3.623	0	0
Ceuta	0	0	0	0	0	0	848	0	0
Melilla	0	0	0	0	0	0	977	0	0
CENTROS PRIVADOS									
TOTAL	10.467	737	340	102	9.288	113	0	1.000	17
Andalucía	206	53	2	0	151	0	0	490	0
Aragón	12	0	0	0	12	0	0	58	0
Asturias (Principado de)	106	56	50	0	0	0	0	0	0
Balears (Illes)	18	18	0	0	0	0	0	0	0
Canarias	26	26	0	0	0	78	0	0	0
Cantabria	216	86	22	0	108	0	0	0	0
Castilla y León	89	67	22	0	0	35	0	0	0
Castilla-La Mancha	163	0	0	0	163	0	0	147	0
Cataluña	7.890	x	52	0	7.838	0	0	105	17
Comunitat Valenciana	428	290	138	0	0	0	0	0	0
Extremadura	0	0	0	0	0	0	0	0	0
Galicia	1.036	39	8	0	989	0	0	64	0
Madrid (Comunidad de)	200	52	46	102	0	0	0	26	0
Murcia (Región de)	44	44	0	0	0	0	0	0	0
Navarra (Comunidad Foral de)	27	0	0	0	27	0	0	0	0
País Vasco	6	6	0	0	0	0	0	110	0
Rioja (La)	0	0	0	0	0	0	0	0	0
Ceuta	0	0	0	0	0	0	0	0	0
Melilla	0	0	0	0	0	0	0	0	0

(1) Enseñanzas no conducentes a títulos con validez académica o profesional, impartidas en escuelas reguladas por las Administraciones Educativas.

(2) Se incluye el alumnado de la enseñanza de las Escuelas Oficiales de Idiomas presencial y a distancia (That's English).

D8.2. Porcentaje de mujeres, por enseñanza

(continúa)

TOTAL	Total EE. Artísticas	Enseñanzas de Artes Plásticas y Diseño							Enseñanzas de la Música			
		Total	Ciclos Formativos		Estudios Superiores			Total	Enseñanzas Regladas			
			Grado Medio	Grado Superior	Cons. y Restau.	Diseño	Cerámica		Grado Elem.	Grado Medio	Grado Super.	
TOTAL	64,8	58,5	62,2	50,2	63,0	82,4	66,0	67,1	54,6	56,0	55,5	42,1
Andalucía	61,3	57,6	58,1	52,6	59,9	-	-	-	53,1	54,9	52,3	41,6
Aragón	65,1	61,7	70,5	61,9	69,7	76,6	71,5	-	58,1	59,7	59,2	46,2
Asturias (Principado de)	65,9	62,9	68,9	-	67,1	86,6	62,3	-	59,5	59,6	61,1	54,1
Balears (Illes)	68,5	62,7	66,2	39,6	68,2	-	70,4	-	55,6	56,5	58,5	45,1
Canarias	65,8	55,5	55,9	49,4	57,9	-	-	-	54,5	56,0	55,0	46,2
Cantabria	71,0	65,3	72,9	63,0	74,8	-	-	-	60,6	59,6	62,5	-
Castilla y León	65,5	58,7	59,0	52,5	60,2	70,6	91,3	66,7	58,1	58,8	59,6	39,0
Castilla-La Mancha	61,4	54,8	54,1	52,1	55,8	-	52,5	-	53,4	54,6	52,0	-
Cataluña	64,7	61,2	62,3	45,1	63,1	84,4	71,1	-	57,1	x	62,7	42,0
Comunitat Valenciana	66,8	55,8	61,8	48,8	61,1	-	62,9	67,1	51,2	53,1	51,4	38,9
Extremadura	63,6	52,9	59,8	33,3	62,8	-	-	-	52,6	53,8	53,3	37,3
Galicia	66,4	58,2	64,9	59,8	64,1	72,8	66,4	-	55,9	57,0	56,9	40,4
Madrid (Comunidad de)	64,8	61,7	70,3	75,4	67,9	87,2	69,2	-	56,2	57,0	58,5	42,5
Murcia (Región de)	65,2	58,9	56,5	-	60,2	-	53,1	-	53,4	54,7	54,7	41,8
Navarra (Comunidad Foral de)	61,8	56,2	64,1	38,1	70,7	-	-	-	54,3	50,0	60,3	43,1
País Vasco	67,6	63,2	72,8	51,7	72,6	-	86,8	-	60,4	60,6	65,2	41,9
Rioja (La)	65,0	62,2	62,0	31,9	66,9	-	69,5	-	62,3	67,0	57,1	-
Ceuta	55,8	56,4	-	-	-	-	-	-	56,4	56,8	55,6	-
Melilla	53,6	47,6	35,5	34,6	38,1	-	-	-	54,4	54,7	54,0	-

(conclusión)

TOTAL	Enseñanzas de la Danza			EE. Arte Dramático	E. Idiomas	EE. Deportivas	
	Total	Grado Elemental	Grado Medio				Grado Superior
TOTAL	91,8	93,6	89,8	88,9	60,1	67,2	10,3
Andalucía	93,8	94,3	93,3	92,6	62,5	64,8	6,3
Aragón	89,8	91,4	85,3	-	-	67,2	15,0
Asturias (Principado de)	99,1	100,0	98,0	-	69,8	67,4	9,1
Balears (Illes)	95,5	95,6	95,2	-	-	69,9	-
Canarias	92,3	92,3	-	-	61,5	67,1	-
Cantabria	94,7	93,6	100,0	-	-	72,3	-
Castilla y León	92,1	89,6	-	-	57,1	67,1	-
Castilla-La Mancha	93,0	91,9	94,0	-	-	63,8	0,0
Cataluña	88,0	x	86,4	93,0	57,9	66,7	13,9
Comunitat Valenciana	93,6	94,6	92,3	92,5	60,3	72,1	-
Extremadura	-	-	-	-	-	65,7	-
Galicia	95,6	95,9	94,2	-	61,2	70,1	1,6
Madrid (Comunidad de)	83,2	89,3	78,7	82,8	54,2	65,5	0,0
Murcia (Región de)	92,1	92,2	92,0	-	60,7	67,2	-
Navarra (Comunidad Foral de)	-	-	-	-	-	62,3	-
País Vasco	89,7	86,4	95,8	-	-	68,9	2,7
Rioja (La)	-	-	-	-	-	65,9	-
Ceuta	-	-	-	-	-	55,7	-
Melilla	-	-	-	-	-	56,5	-

D8.3. Distribución por edad del alumnado de Enseñanza de Idiomas

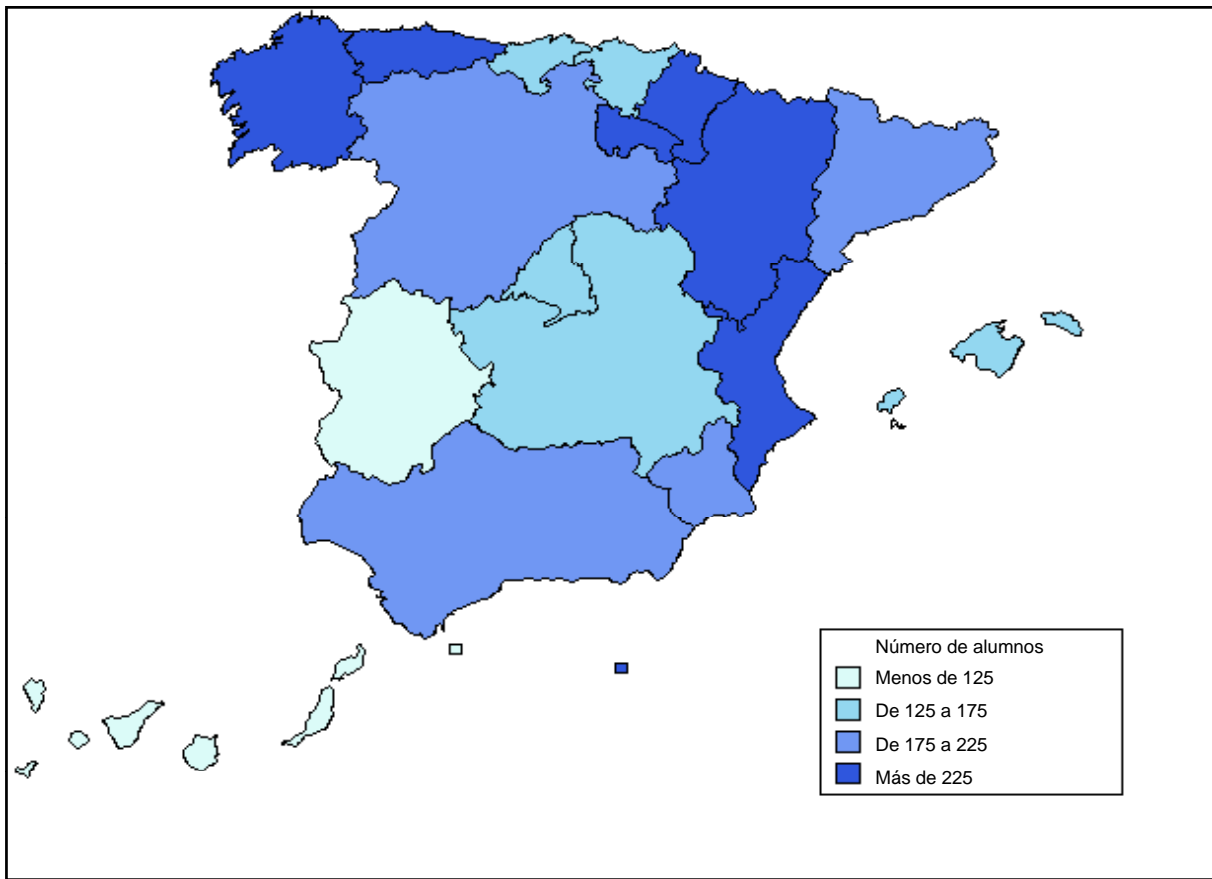
	TOTAL	17 años y menos	18 a 23 años	24 a 29 años	30 y más
AMBOS SEXOS					
TOTAL	100,0	17,7	17,6	24,0	40,7
Andalucía	100,0	17,7	15,0	20,8	46,5
Aragón	100,0	17,9	18,1	23,6	40,5
Asturias (Principado de)	100,0	22,9	21,5	21,2	34,5
Balears (Illes)	100,0	11,2	13,6	26,5	48,7
Canarias	100,0	17,8	17,3	22,4	42,4
Cantabria	100,0	22,2	16,6	21,3	39,9
Castilla y León	100,0	27,9	19,8	19,0	33,3
Castilla-La Mancha	100,0	32,5	16,3	19,7	31,6
Cataluña	100,0	7,8	15,6	28,9	47,6
Comunitat Valenciana	100,0	6,8	18,0	28,4	46,8
Extremadura	100,0	24,9	14,2	23,3	37,6
Galicia	100,0	20,5	17,7	28,4	33,4
Madrid (Comunidad de)	100,0	14,5	21,9	24,4	39,2
Murcia (Región de)	100,0	21,5	22,6	23,9	32,0
Navarra (Comunidad Foral de)	100,0	59,4	5,1	12,4	23,0
País Vasco	100,0	3,7	19,9	27,9	48,5
Rioja (La)	100,0	22,0	12,9	27,0	38,1
Ceuta	100,0	35,6	12,3	16,3	35,8
Melilla	100,0	20,7	13,9	15,5	49,9
HOMBRES					
TOTAL	100,0	20,1	15,6	22,6	41,8
Andalucía	100,0	19,3	12,6	18,4	49,7
Aragón	100,0	19,5	15,7	22,0	42,8
Asturias (Principado de)	100,0	25,4	19,8	20,1	34,7
Balears (Illes)	100,0	12,6	12,7	24,5	50,2
Canarias	100,0	19,5	15,6	20,3	44,5
Cantabria	100,0	24,9	15,4	20,1	39,6
Castilla y León	100,0	31,8	17,2	17,7	33,2
Castilla-La Mancha	100,0	35,5	13,8	18,3	32,4
Cataluña	100,0	7,9	15,6	28,9	47,5
Comunitat Valenciana	100,0	7,5	14,9	28,2	49,5
Extremadura	100,0	26,8	12,1	21,1	39,9
Galicia	100,0	23,1	14,9	26,9	35,1
Madrid (Comunidad de)	100,0	15,9	20,5	23,7	39,9
Murcia (Región de)	100,0	24,3	20,5	20,2	35,0
Navarra (Comunidad Foral de)	100,0	65,7	3,7	9,9	20,7
País Vasco	100,0	4,4	18,1	27,8	49,7
Rioja (La)	100,0	23,3	10,2	27,2	39,3
Ceuta	100,0	37,0	9,8	12,0	41,2
Melilla	100,0	20,5	8,2	15,8	55,5
MUJERES					
TOTAL	100,0	16,6	18,5	24,8	40,1
Andalucía	100,0	16,8	16,4	22,0	44,8
Aragón	100,0	17,2	19,2	24,3	39,3
Asturias (Principado de)	100,0	21,6	22,3	21,7	34,3
Balears (Illes)	100,0	10,6	14,0	27,3	48,1
Canarias	100,0	17,0	18,2	23,4	41,4
Cantabria	100,0	21,2	17,1	21,8	40,0
Castilla y León	100,0	26,0	21,1	19,6	33,3
Castilla-La Mancha	100,0	30,8	17,7	20,4	31,1
Cataluña	100,0	7,8	15,7	28,9	47,6
Comunitat Valenciana	100,0	6,5	19,2	28,5	45,7
Extremadura	100,0	23,9	15,3	24,4	36,5
Galicia	100,0	19,3	18,9	29,0	32,7
Madrid (Comunidad de)	100,0	13,8	22,7	24,7	38,8
Murcia (Región de)	100,0	20,2	23,6	25,7	30,6
Navarra (Comunidad Foral de)	100,0	55,6	6,1	14,0	24,4
País Vasco	100,0	3,4	20,7	28,0	48,0
Rioja (La)	100,0	21,3	14,3	27,0	37,5
Ceuta	100,0	34,5	14,2	19,7	31,6
Melilla	100,0	20,8	18,3	15,2	45,7

D8.4. Número de alumnos en E. Régimen Especial por 10.000 habitantes de 14 a 21 años

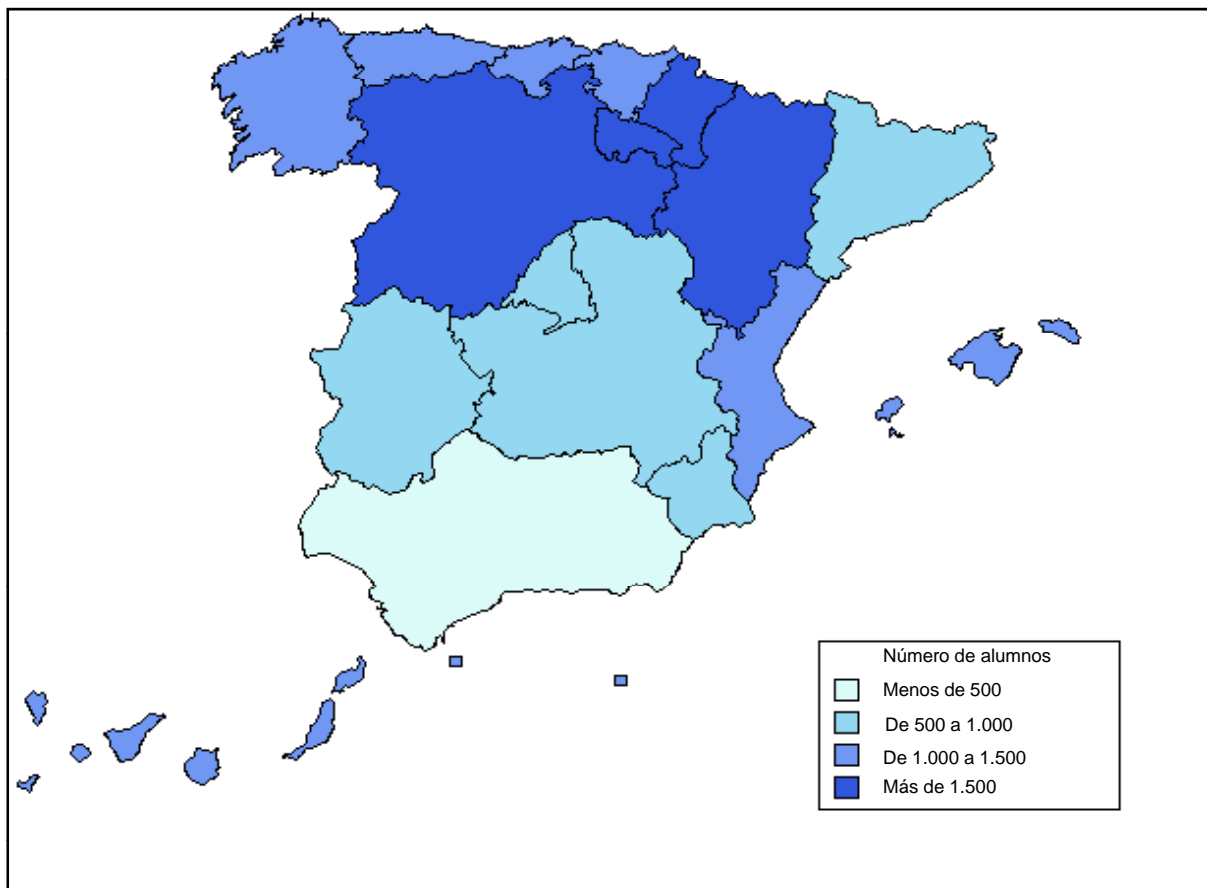
	TOTAL	Total EE. Artísticas	EE. Artes Plásticas y Diseño	EE. Música, Danza y Arte Dramático (1)	E. Idiomas
TOTAL	1.199	195	62	133	998
Andalucía	689	192	52	140	491
Aragón	1.881	238	91	147	1.606
Asturias (Principado de)	1.589	255	66	189	1.319
Balears (Illes)	1.182	145	52	93	1.037
Canarias	1.545	123	62	61	1.422
Cantabria	1.611	134	39	95	1.477
Castilla y León	1.725	193	52	140	1.532
Castilla-La Mancha	1.080	151	48	103	921
Cataluña	986	184	114	69	784
Comunitat Valenciana	1.415	324	71	253	1.091
Extremadura	1.058	95	8	86	963
Galicia	1.360	253	63	191	1.103
Madrid (Comunidad de)	1.218	145	43	102	1.073
Murcia (Región de)	1.158	193	30	163	964
Navarra (Comunidad Foral de)	3.183	229	46	183	2.954
País Vasco	1.520	165	51	114	1.348
Rioja (La)	1.829	299	123	175	1.530
Ceuta	1.178	81	0	81	1.096
Melilla	1.691	393	229	165	1.298

(1) Se excluyen en el cálculo de este indicador el Grado Elemental y las Enseñanzas no Regladas de la Música y de la Danza.

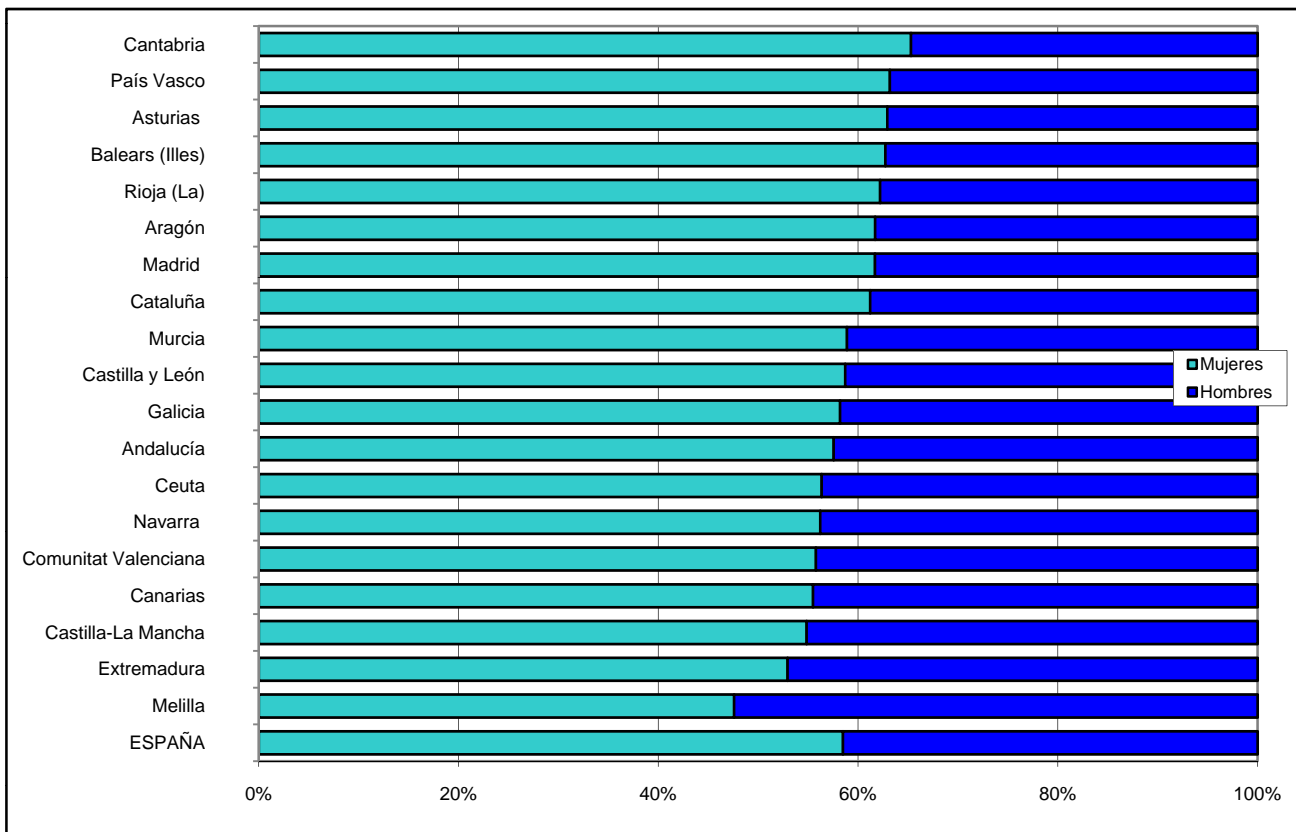
D8.5. Número de alumnos en Enseñanzas Artísticas por 10.000 habitantes de 14 a 21 años



D8.6. Número de alumnos en Enseñanza de Idiomas por 10.000 habitantes de 14 a 21 años



D8.7. Distribución porcentual del alumnado de Enseñanzas Artísticas por sexo



D8.8. Distribución porcentual del alumnado de Enseñanza de Idiomas por sexo

