

B5. LAS BECAS Y AYUDAS A LA EDUCACIÓN

B5.0. Contenido, notas explicativas y fuentes de información

Se facilita en este capítulo información estadística acerca de las becas y ayudas al estudio concedidas en el curso 2006-07 por el conjunto de las Administraciones Educativas, lo que significa que, además de las becas y ayudas otorgadas en el curso de referencia por el Ministerio de Educación y Ciencia, se incluyen las concedidas por las Consejerías/Departamentos de Educación de las Comunidades Autónomas.

Esta información procede de la *Estadística de Becas y Ayudas al estudio*, en la que se considera:

- Becas o ayudas las transferencias destinadas a estudiantes/hogares, bien directas o canalizadas a través de instituciones educativas, pagos en especie y reducciones de precios o beneficios fiscales, cuya concesión está supeditada al cumplimiento de requisitos socioeconómicos y/o académicos y necesitan de una solicitud previa por parte del interesado.
- Becario o beneficiario al estudiante que recibe una o más becas o ayudas.

Las becas y ayudas al estudio se han clasificado de acuerdo a los siguientes tipos:

- *Enseñanza*. Dirigidas a reducir los gastos determinados por razón de la condición jurídica del centro y destinados a la matriculación y otros servicios de enseñanza.
- *Compensatoria*. Compensan a las familias con rentas más bajas por la no incorporación del estudiante al mercado de trabajo.
- *Transporte*. Las asignadas por este concepto en razón de la distancia entre el domicilio familiar del estudiante y el centro de estudios.
- *Comedor*. Las concedidas para contribuir a los gastos de desayuno y/o comida fuera del domicilio del estudiante.
- *Residencia*. Destinadas a paliar los gastos derivados de la residencia del alumno fuera del domicilio familiar durante el curso escolar.
- *Libros de texto y material didáctico*. Suponen la entrega al alumnado, bien del material directamente, bien del dinero para adquirirlo.
- *Cursos de idiomas extranjeros*, independientemente de que se lleven a cabo en España o en el extranjero.
- *Educación Especial*. Incluye todas las ayudas individualizadas (independientemente del tipo: transporte, comedor, etc.) destinadas específicamente al alumnado que presenta necesidades educativas especiales.
- *Exención de precios por servicios académicos universitarios*. Gratuidad de matrícula, ligada al cumplimiento de requisitos socioeconómicos y/o académicos.
- *Movilidad*. Se conceden a estudiantes universitarios que realizan sus estudios en España en un distrito universitario distinto al de su residencia.
- *Intereses de préstamos*. Recogen las subvenciones concedidas por las Administraciones Públicas para intereses en el caso de préstamos bancarios a universitarios.
- *Complementos a las becas ERASMUS*. Representan las aportaciones complementarias de las Administraciones Educativas a las becas ERASMUS.
- *Colaboración*. Orientadas a favorecer la participación del alumnado universitario en distintos Departamentos Universitarios.
- *Proyecto fin de estudios*. Fundamentalmente dirigidas al alumnado universitario, aunque también existen dirigidas al alumnado de los Ciclos Formativos de Grado Superior.
- *Séneca*. Las correspondientes a esa convocatoria del MEC, que tienen por objeto facilitar los intercambios de estudiantes entre centros universitarios españoles a través de ayudas económicas destinadas a cubrir los gastos de desplazamiento y estancia durante el periodo de estudios en otra universidad. Se incluyen los complementos a estas becas que conceden las Administraciones Educativas de las CC.AA.

- *Movilidad Internacional.* Se otorgan a estudiantes residentes en España que realizan intercambios de estudios con el extranjero, excepto becas Erasmus. Incluye por ejemplo el Programa ISEP (International Student Exchange Program).
- *Excelencia.* Enfocadas a incentivar a estudiantes con aprovechamiento académico excelente.

Además, se ofrece información adicional sobre:

- *Bonificación de precios por servicios académicos universitarios para familias numerosas de tres hijos.* De acuerdo con la metodología utilizada en la estadística se recogen de forma independiente.
- *Programas de préstamo/gratuidad de libros de texto* que algunas Administraciones educativas tienen en los niveles obligatorios y que están destinados a todos los alumnos. Precisamente el criterio de universalidad de los programas hace que con la definición aplicada en la Estadística estas prestaciones no sean consideradas “becas y ayudas”, lo que sin duda afecta a la comparabilidad de resultados con cursos anteriores. Se adjunta una tabla con esta información (B5.12) pero los resultados no se contabilizan en el resto de las tablas.

Para el análisis de los resultados que se presentan hay que tener en cuenta que:

- El incremento de beneficiarios e importes asociados a los programas de gratuidad que algunas Administraciones educativas tienen instaurados en los niveles obligatorios así como la incorporación de nuevas comunidades a este tipo de iniciativas, conlleva a veces una disminución de las ayudas de libros y material escolar, lo que no significa un menor esfuerzo económico de las Administraciones Educativas.
- En cursos pasados, y en algunos casos, se estaban incluyendo las *ayudas individualizadas por servicios complementarios que las Administraciones educativas conceden a aquellos alumnos de enseñanzas de carácter gratuito que han de ser escolarizados en un municipio distinto al de su residencia.* En este curso se ha hecho un esfuerzo para su total exclusión, ya que estas prestaciones quedan fuera del ámbito de esta estadística. En consecuencia, el número de becarios y becas junto al importe correspondiente ha podido disminuir para algunos tipos de beca (transporte, comedor y residencia) en el bloque correspondiente a E. obligatorias, E. Infantil y E. Especial.
- Cuando no se ha podido determinar el número de beneficiarios de más de una beca, se ha hecho la hipótesis de considerar un becario por beca. Esto origina una cierta sobrevaloración en el número de becarios.

Fuentes de información:

- *Estadística de Becas y Ayudas al estudio. Curso 2006-07.* Oficina de Estadística del Ministerio de Educación.

B5.1. Beneficiarios de ayudas concedidas en enseñanzas obligatorias, E. Infantil y E. Especial

	TOTAL	E. Infantil (1)	E. Primaria (1)	E.S.O.	E. Especial	Sin especificar enseñanza
NÚMERO DE BENEFICIARIOS						
TOTAL	1.855.426	263.454	1.017.517	521.063	48.449	4.943
Andalucía	401.648	93.047	168.353	131.511	8.737	0
Aragón	3.609	687	1.012	741	1.169	0
Asturias (Principado de)	51.884	19	31.087	20.383	395	0
Balears (Illes) (2)	18.866	727	10.911	4.158	2.140	930
Canarias	93.198	19.497	53.353	16.758	3.590	0
Cantabria	27.069	1.323	18.444	7.008	294	0
Castilla y León	214.015	1.381	126.999	83.497	2.138	0
Castilla-La Mancha	10.760	3.176	5.545	816	1.223	0
Cataluña	177.750	170	122.218	39.921	15.441	0
Comunitat Valenciana	236.057	225	165.357	68.584	1.891	0
Extremadura	92.029	39	53.019	37.576	1.395	0
Galicia	12.022	369	0	9.942	1.711	0
Madrid (Comunidad de)	344.340	120.865	164.872	53.414	5.189	0
Murcia (Región de)	56.831	5	34.996	15.736	2.081	4.013
Navarra (Comunidad Foral de)	22.824	10	15.624	6.933	257	0
País Vasco	84.693	21.478	40.281	22.508	426	0
Rioja (La)	3.686	434	3.098	0	154	0
Ceuta	1.286	2	710	400	174	0
Melilla	1.552	0	331	1.177	44	0
Sin especificar	1.307	0	1.307	0	0	0
DISTRIBUCIÓN PORCENTUAL POR ENSEÑANZA						
TOTAL	100,0	14,2	54,8	28,1	2,6	0,3
Andalucía	100,0	23,2	41,9	32,7	2,2	0,0
Aragón	100,0	19,0	28,0	20,5	32,4	0,0
Asturias (Principado de)	100,0	0,0	59,9	39,3	0,8	0,0
Balears (Illes)	100,0	3,9	57,8	22,0	11,3	4,9
Canarias	100,0	20,9	57,2	18,0	3,9	0,0
Cantabria	100,0	4,9	68,1	25,9	1,1	0,0
Castilla y León	100,0	0,6	59,3	39,0	1,0	0,0
Castilla-La Mancha	100,0	29,5	51,5	7,6	11,4	0,0
Cataluña	100,0	0,1	68,8	22,5	8,7	0,0
Comunitat Valenciana	100,0	0,1	70,0	29,1	0,8	0,0
Extremadura	100,0	0,0	57,6	40,8	1,5	0,0
Galicia	100,0	3,1	0,0	82,7	14,2	0,0
Madrid (Comunidad de)	100,0	35,1	47,9	15,5	1,5	0,0
Murcia (Región de)	100,0	0,0	61,6	27,7	3,7	7,1
Navarra (Comunidad Foral de)	100,0	0,0	68,5	30,4	1,1	0,0
País Vasco	100,0	25,4	47,6	26,6	0,5	0,0
Rioja (La)	100,0	11,8	84,0	0,0	4,2	0,0
Ceuta	100,0	0,2	55,2	31,1	13,5	0,0
Melilla	100,0	0,0	21,3	75,8	2,8	0,0
Sin especificar	100,0	0,0	100,0	0,0	0,0	0,0
DISTRIBUCIÓN PORCENTUAL POR COMUNIDAD AUTÓNOMA						
TOTAL	100,0	100,0	100,0	100,0	100,0	100,0
Andalucía	21,6	35,3	16,5	25,2	18,0	0,0
Aragón	0,2	0,3	0,1	0,1	2,4	0,0
Asturias (Principado de)	2,8	0,0	3,1	3,9	0,8	0,0
Balears (Illes)	1,0	0,3	1,1	0,8	4,4	18,8
Canarias	5,0	7,4	5,2	3,2	7,4	0,0
Cantabria	1,5	0,5	1,8	1,3	0,6	0,0
Castilla y León	11,5	0,5	12,5	16,0	4,4	0,0
Castilla-La Mancha	0,6	1,2	0,5	0,2	2,5	0,0
Cataluña	9,6	0,1	12,0	7,7	31,9	0,0
Comunitat Valenciana	12,7	0,1	16,3	13,2	3,9	0,0
Extremadura	5,0	0,0	5,2	7,2	2,9	0,0
Galicia	0,6	0,1	0,0	1,9	3,5	0,0
Madrid (Comunidad de)	18,6	45,9	16,2	10,3	10,7	0,0
Murcia (Región de)	3,1	0,0	3,4	3,0	4,3	81,2
Navarra (Comunidad Foral de)	1,2	0,0	1,5	1,3	0,5	0,0
País Vasco	4,6	8,2	4,0	4,3	0,9	0,0
Rioja (La)	0,2	0,2	0,3	0,0	0,3	0,0
Ceuta	0,1	0,0	0,1	0,1	0,4	0,0
Melilla	0,1	0,0	0,0	0,2	0,1	0,0
Sin especificar	0,1	0,0	0,1	0,0	0,0	0,0

(1) El descenso del número de becarios en estos niveles respecto al curso anterior se debe al desarrollo de los programas de préstamo/gratuidad de libros de texto que no se contabilizan en la estadística como becas (ver B5.0. Contenido, notas explicativas y fuentes de información). En el curso 2006-07 estos programas han beneficiado a 1.061.471 estudiantes.

(2) Dentro de E.S.O. se incluyen becarios de Bachillerato.

B5.2. Importe de las ayudas concedidas en enseñanzas obligatorias, E. Infantil y E. Especial

	TOTAL	E. Infantil (1)	E. Primaria (1)	E.S.O.	E. Especial	Sin especificar enseñanza
IMPORTE DE LAS AYUDAS (miles de euros)						
TOTAL	346.648,2	68.397,1	134.760,4	57.590,2	32.984,7	52.915,8
Andalucía	55.827,8	13.973,7	22.570,2	13.228,8	6.055,0	0,0
Aragón	2.141,8	450,7	738,9	138,6	813,5	0,0
Asturias (Principado de)	5.623,8	11,3	2.797,8	2.649,8	164,8	0,0
Balears (Illes) (2)	3.956,3	1,2	1.083,9	406,3	1.169,5	1.295,4
Canarias (3)	15.294,3	103,7	1.684,4	1.379,2	3.030,3	9.096,7
Cantabria	4.660,8	647,5	2.822,2	995,3	195,7	0,0
Castilla y León	19.505,1	641,2	10.355,9	7.065,3	1.442,7	0,0
Castilla-La Mancha	7.918,8	2.224,5	3.903,7	1.046,4	744,3	0,0
Cataluña (3)	56.240,5	18,5	5.905,3	2.855,0	10.332,3	37.129,5
Comunitat Valenciana	40.445,9	134,1	30.720,6	7.865,2	1.726,0	0,0
Extremadura	6.450,6	20,1	3.508,8	2.339,5	582,2	0,0
Galicia	2.437,4	210,6	0,0	894,3	1.332,5	0,0
Madrid (Comunidad de)	83.962,8	42.417,7	28.092,1	7.309,3	3.293,7	2.850,0
Murcia (Región de)	8.659,4	3,0	3.149,7	1.416,3	1.546,3	2.544,2
Navarra (Comunidad Foral de)	1.990,4	7,1	1.107,9	606,8	268,5	0,0
País Vasco	30.434,5	7.382,2	15.611,0	7.252,2	189,1	0,0
Rioja (La)	710,3	148,8	496,6	0,0	64,9	0,0
Ceuta	124,6	1,2	63,9	36,0	23,5	0,0
Melilla	145,4	0,0	29,8	105,9	9,7	0,0
Sin especificar	117,6	0,0	117,6	0,0	0,0	0,0
DISTRIBUCIÓN PORCENTUAL POR ENSEÑANZA						
TOTAL	100,0	19,7	38,9	16,6	9,5	15,3
Andalucía	100,0	25,0	40,4	23,7	10,8	0,0
Aragón	100,0	21,0	34,5	6,5	38,0	0,0
Asturias (Principado de)	100,0	0,2	49,7	47,1	2,9	0,0
Balears (Illes)	100,0	0,0	27,4	10,3	29,6	32,7
Canarias	100,0	0,7	11,0	9,0	19,8	59,5
Cantabria	100,0	13,9	60,6	21,4	4,2	0,0
Castilla y León	100,0	3,3	53,1	36,2	7,4	0,0
Castilla-La Mancha	100,0	28,1	49,3	13,2	9,4	0,0
Cataluña	100,0	0,0	10,5	5,1	18,4	66,0
Comunitat Valenciana	100,0	0,3	76,0	19,4	4,3	0,0
Extremadura	100,0	0,3	54,4	36,3	9,0	0,0
Galicia	100,0	8,6	0,0	36,7	54,7	0,0
Madrid (Comunidad de)	100,0	50,5	33,5	8,7	3,9	3,4
Murcia (Región de)	100,0	0,0	36,4	16,4	17,9	29,4
Navarra (Comunidad Foral de)	100,0	0,4	55,7	30,5	13,5	0,0
País Vasco	100,0	24,3	51,3	23,8	0,6	0,0
Rioja (La)	100,0	20,9	69,9	0,0	9,1	0,0
Ceuta	100,0	1,0	51,3	28,9	18,9	0,0
Melilla	100,0	0,0	20,5	72,8	6,7	0,0
Sin especificar	100,0	0,0	100,0	0,0	0,0	0,0
DISTRIBUCIÓN PORCENTUAL POR COMUNIDAD AUTÓNOMA						
TOTAL	100,0	100,0	100,0	100,0	100,0	100,0
Andalucía	16,1	20,4	16,7	23,0	18,4	0,0
Aragón	0,6	0,7	0,5	0,2	2,5	0,0
Asturias (Principado de)	1,6	0,0	2,1	4,6	0,5	0,0
Balears (Illes)	1,1	0,0	0,8	0,7	3,5	2,4
Canarias	4,4	0,2	1,2	2,4	9,2	17,2
Cantabria	1,3	0,9	2,1	1,7	0,6	0,0
Castilla y León	5,6	0,9	7,7	12,3	4,4	0,0
Castilla-La Mancha	2,3	3,3	2,9	1,8	2,3	0,0
Cataluña	16,2	0,0	4,4	5,0	31,3	70,2
Comunitat Valenciana	11,7	0,2	22,8	13,7	5,2	0,0
Extremadura	1,9	0,0	2,6	4,1	1,8	0,0
Galicia	0,7	0,3	0,0	1,6	4,0	0,0
Madrid (Comunidad de)	24,2	62,0	20,8	12,7	10,0	5,4
Murcia (Región de)	2,5	0,0	2,3	2,5	4,7	4,8
Navarra (Comunidad Foral de)	0,6	0,0	0,8	1,1	0,8	0,0
País Vasco	8,8	10,8	11,6	12,6	0,6	0,0
Rioja (La)	0,2	0,2	0,4	0,0	0,2	0,0
Ceuta	0,0	0,0	0,0	0,1	0,1	0,0
Melilla	0,0	0,0	0,0	0,2	0,0	0,0
Sin especificar	0,0	0,0	0,1	0,0	0,0	0,0

(1) El descenso del importe en estos niveles respecto al curso anterior se debe al desarrollo de los programas de préstamo/gratuidad de libros de texto que no se contabilizan en la estadística como becas (ver B5.0. Contenido, notas explicativas y fuentes de información). En el curso 2006-07 el importe de estos programas es de 95.734,8 miles de euros.

(2) Dentro de E.S.O. se incluyen importes de Bachillerato.

(3) Sin especificar enseñanza incluye además importes de Bachillerato y Ciclos Formativos.

B5.3. Becarios de enseñanzas post-obligatorias no universitarias

	TOTAL	Bachillerato	C.F. sin especificar grado	C.F. Grado Medio	C.F. Grado Superior	Programas Garantía Social	Otras enseñanzas	Sin especificar (1)
NÚMERO DE BECARIOS								
TOTAL	221.013	95.320	2.850	41.004	45.865	1.988	20.291	13.695
Andalucía	67.291	33.740	0	12.651	10.801	297	6.633	3.169
Aragón	2.798	870	0	518	740	32	315	323
Asturias (Principado de)	3.735	1.765	0	584	887	0	248	251
Balears (Illes)	1.282	577	0	167	216	0	239	83
Canarias	16.544	5.946	247	4.602	4.495	0	493	761
Cantabria	2.037	816	0	401	482	42	135	161
Castilla y León	12.484	5.650	0	2.125	2.789	2	806	1.112
Castilla-La Mancha	12.151	6.264	601	1.662	1.873	62	929	760
Cataluña	10.873	3.670	0	1.746	2.874	379	275	1.929
Comunitat Valenciana	19.745	8.348	0	3.402	3.682	0	2.922	1.391
Extremadura	9.763	5.147	0	1.895	1.668	121	349	583
Galicia	27.001	7.281	0	7.516	9.018	937	1.280	969
Madrid (Comunidad de)	10.515	5.158	0	945	2.102	0	898	1.412
Murcia (Región de)	7.550	2.786	2.002	780	1.071	0	550	361
Navarra (Comunidad Foral de)	2.424	901	0	466	699	116	141	101
País Vasco	13.103	5.670	0	1.270	2.179	0	3.959	25
Rioja (La)	605	253	0	74	134	0	74	70
Ceuta	341	166	0	61	92	0	6	16
Melilla	547	312	0	139	63	0	20	13
Sin especificar	224	0	0	0	0	0	19	205
DISTRIBUCIÓN PORCENTUAL POR ENSEÑANZA								
TOTAL	100,0	43,1	1,3	18,6	20,8	0,9	9,2	6,2
Andalucía	100,0	50,1	0,0	18,8	16,1	0,4	9,9	4,7
Aragón	100,0	31,1	0,0	18,5	26,4	1,1	11,3	11,5
Asturias (Principado de)	100,0	47,3	0,0	15,6	23,7	0,0	6,6	6,7
Balears (Illes)	100,0	45,0	0,0	13,0	16,8	0,0	18,6	6,5
Canarias	100,0	35,9	1,5	27,8	27,2	0,0	3,0	4,6
Cantabria	100,0	40,1	0,0	19,7	23,7	2,1	6,6	7,9
Castilla y León	100,0	45,3	0,0	17,0	22,3	0,0	6,5	8,9
Castilla-La Mancha	100,0	51,6	4,9	13,7	15,4	0,5	7,6	6,3
Cataluña	100,0	33,8	0,0	16,1	26,4	3,5	2,5	17,7
Comunitat Valenciana	100,0	42,3	0,0	17,2	18,6	0,0	14,8	7,0
Extremadura	100,0	52,7	0,0	19,4	17,1	1,2	3,6	6,0
Galicia	100,0	27,0	0,0	27,8	33,4	3,5	4,7	3,6
Madrid (Comunidad de)	100,0	49,1	0,0	9,0	20,0	0,0	8,5	13,4
Murcia (Región de)	100,0	36,9	26,5	10,3	14,2	0,0	7,3	4,8
Navarra (Comunidad Foral de)	100,0	37,2	0,0	19,2	28,8	4,8	5,8	4,2
País Vasco	100,0	43,3	0,0	9,7	16,6	0,0	30,2	0,2
Rioja (La)	100,0	41,8	0,0	12,2	22,1	0,0	12,2	11,6
Ceuta	100,0	48,7	0,0	17,9	27,0	0,0	1,8	4,7
Melilla	100,0	57,0	0,0	25,4	11,5	0,0	3,7	2,4
Sin especificar	100,0	0,0	0,0	0,0	0,0	0,0	8,5	91,5
DISTRIBUCIÓN PORCENTUAL POR COMUNIDAD AUTÓNOMA								
TOTAL	100,0	100,0	100,0	100,0	100,0	100,0	100,0	100,0
Andalucía	30,4	35,4	0,0	30,9	23,5	14,9	32,7	23,1
Aragón	1,3	0,9	0,0	1,3	1,6	1,6	1,6	2,4
Asturias (Principado de)	1,7	1,9	0,0	1,4	1,9	0,0	1,2	1,8
Balears (Illes)	0,6	0,6	0,0	0,4	0,5	0,0	1,2	0,6
Canarias	7,5	6,2	8,7	11,2	9,8	0,0	2,4	5,6
Cantabria	0,9	0,9	0,0	1,0	1,1	2,1	0,7	1,2
Castilla y León	5,6	5,9	0,0	5,2	6,1	0,1	4,0	8,1
Castilla-La Mancha	5,5	6,6	21,1	4,1	4,1	3,1	4,6	5,5
Cataluña	4,9	3,9	0,0	4,3	6,3	19,1	1,4	14,1
Comunitat Valenciana	8,9	8,8	0,0	8,3	8,0	0,0	14,4	10,2
Extremadura	4,4	5,4	0,0	4,6	3,6	6,1	1,7	4,3
Galicia	12,2	7,6	0,0	18,3	19,7	47,1	6,3	7,1
Madrid (Comunidad de)	4,8	5,4	0,0	2,3	4,6	0,0	4,4	10,3
Murcia (Región de)	3,4	2,9	70,2	1,9	2,3	0,0	2,7	2,6
Navarra (Comunidad Foral de)	1,1	0,9	0,0	1,1	1,5	5,8	0,7	0,7
País Vasco	5,9	5,9	0,0	3,1	4,8	0,0	19,5	0,2
Rioja (La)	0,3	0,3	0,0	0,2	0,3	0,0	0,4	0,5
Ceuta	0,2	0,2	0,0	0,1	0,2	0,0	0,0	0,1
Melilla	0,2	0,3	0,0	0,3	0,1	0,0	0,1	0,1
Sin especificar	0,1	0,0	0,0	0,0	0,0	0,0	0,1	1,5

(1) Corresponde mayoritariamente a becarios de cursos de idiomas extranjeros.

B5.4. Importe de las becas concedidas en enseñanzas post-obligatorias no universitarias

	TOTAL	Bachillerato	C.F. sin especificar grado	C.F. Grado Medio	C.F. Grado Superior	Programas Garantía Social	Otras enseñanzas	Sin especificar (1)
IMPORTE DE LAS AYUDAS (miles de euros)								
TOTAL	216.684,6	80.042,7	808,8	45.052,7	59.769,8	676,1	11.732,2	18.602,3
Andalucía	76.808,2	32.793,9	0,0	17.351,5	18.008,4	174,6	3.645,0	4.834,8
Aragón	3.370,4	662,3	0,0	742,0	1.301,3	18,0	283,2	363,6
Asturias (Principado de)	4.116,3	1.384,0	0,0	651,4	1.487,7	0,0	215,5	377,7
Balears (Illes)	1.259,2	431,4	0,0	204,0	283,7	0,0	209,8	130,4
Canarias	13.288,4	4.937,3	14,4	3.026,5	3.731,2	0,0	381,5	1.197,5
Cantabria	2.016,2	585,7	0,0	471,4	679,5	14,1	67,2	198,3
Castilla y León	13.977,9	4.130,4	0,0	2.806,1	4.291,4	0,0	348,1	2.401,9
Castilla-La Mancha	12.377,8	4.946,8	312,1	2.440,8	3.092,2	25,4	709,5	851,0
Cataluña	10.011,4	3.009,6	0,0	2.182,8	3.812,7	74,3	296,9	635,2
Comunitat Valenciana	18.571,4	5.847,1	0,0	3.642,4	4.658,4	0,0	2.264,1	2.159,3
Extremadura	13.233,8	4.935,7	0,0	3.445,9	3.606,8	110,6	250,6	884,2
Galicia	21.974,0	6.403,3	0,0	4.741,0	7.909,3	200,1	1.198,3	1.521,9
Madrid (Comunidad de)	9.961,1	3.861,3	0,0	903,1	2.551,2	0,0	699,7	1.945,8
Murcia (Región de)	5.995,6	2.001,2	482,3	980,3	1.619,3	0,0	394,2	518,3
Navarra (Comunidad Foral de)	2.342,3	648,1	0,0	404,1	933,2	59,0	176,5	121,5
País Vasco	5.471,9	2.782,9	0,0	739,4	1.426,3	0,0	511,3	12,0
Rioja (La)	560,7	170,5	0,0	78,2	187,1	0,0	35,3	89,6
Ceuta	336,1	158,6	0,0	52,4	100,7	0,0	1,3	23,2
Melilla	657,3	352,7	0,0	189,3	89,3	0,0	9,1	16,9
Sin especificar	354,4	0,0	0,0	0,0	0,0	0,0	35,1	319,3
DISTRIBUCIÓN PORCENTUAL POR ENSEÑANZA								
TOTAL	100,0	36,9	0,4	20,8	27,6	0,3	5,4	8,6
Andalucía	100,0	42,7	0,0	22,6	23,4	0,2	4,7	6,3
Aragón	100,0	19,6	0,0	22,0	38,6	0,5	8,4	10,8
Asturias (Principado de)	100,0	33,6	0,0	15,8	36,1	0,0	5,2	9,2
Balears (Illes)	100,0	34,3	0,0	16,2	22,5	0,0	16,7	10,4
Canarias	100,0	37,2	0,1	22,8	28,1	0,0	2,9	9,0
Cantabria	100,0	29,1	0,0	23,4	33,7	0,7	3,3	9,8
Castilla y León	100,0	29,5	0,0	20,1	30,7	0,0	2,5	17,2
Castilla-La Mancha	100,0	40,0	2,5	19,7	25,0	0,2	5,7	6,9
Cataluña	100,0	30,1	0,0	21,8	38,1	0,7	3,0	6,3
Comunitat Valenciana	100,0	31,5	0,0	19,6	25,1	0,0	12,2	11,6
Extremadura	100,0	37,3	0,0	26,0	27,3	0,8	1,9	6,7
Galicia	100,0	29,1	0,0	21,6	36,0	0,9	5,5	6,9
Madrid (Comunidad de)	100,0	38,8	0,0	9,1	25,6	0,0	7,0	19,5
Murcia (Región de)	100,0	33,4	8,0	16,4	27,0	0,0	6,6	8,6
Navarra (Comunidad Foral de)	100,0	27,7	0,0	17,3	39,8	2,5	7,5	5,2
País Vasco	100,0	50,9	0,0	13,5	26,1	0,0	9,3	0,2
Rioja (La)	100,0	30,4	0,0	13,9	33,4	0,0	6,3	16,0
Ceuta	100,0	47,2	0,0	15,6	29,9	0,0	0,4	6,9
Melilla	100,0	53,7	0,0	28,8	13,6	0,0	1,4	2,6
Sin especificar	100,0	0,0	0,0	0,0	0,0	0,0	9,9	90,1
DISTRIBUCIÓN PORCENTUAL POR COMUNIDAD AUTÓNOMA								
TOTAL	100,0	100,0	100,0	100,0	100,0	100,0	100,0	100,0
Andalucía	35,4	41,0	0,0	38,5	30,1	25,8	31,1	26,0
Aragón	1,6	0,8	0,0	1,6	2,2	2,7	2,4	2,0
Asturias (Principado de)	1,9	1,7	0,0	1,4	2,5	0,0	1,8	2,0
Balears (Illes)	0,6	0,5	0,0	0,5	0,5	0,0	1,8	0,7
Canarias	6,1	6,2	1,8	6,7	6,2	0,0	3,3	6,4
Cantabria	0,9	0,7	0,0	1,0	1,1	2,1	0,6	1,1
Castilla y León	6,5	5,2	0,0	6,2	7,2	0,0	3,0	12,9
Castilla-La Mancha	5,7	6,2	38,6	5,4	5,2	3,8	6,0	4,6
Cataluña	4,6	3,8	0,0	4,8	6,4	11,0	2,5	3,4
Comunitat Valenciana	8,6	7,3	0,0	8,1	7,8	0,0	19,3	11,6
Extremadura	6,1	6,2	0,0	7,6	6,0	16,4	2,1	4,8
Galicia	10,1	8,0	0,0	10,5	13,2	29,6	10,2	8,2
Madrid (Comunidad de)	4,6	4,8	0,0	2,0	4,3	0,0	6,0	10,5
Murcia (Región de)	2,8	2,5	59,6	2,2	2,7	0,0	3,4	2,8
Navarra (Comunidad Foral de)	1,1	0,8	0,0	0,9	1,6	8,7	1,5	0,7
País Vasco	2,5	3,5	0,0	1,6	2,4	0,0	4,4	0,1
Rioja (La)	0,3	0,2	0,0	0,2	0,3	0,0	0,3	0,5
Ceuta	0,2	0,2	0,0	0,1	0,2	0,0	0,0	0,1
Melilla	0,3	0,4	0,0	0,4	0,1	0,0	0,1	0,1
Sin especificar	0,2	0,0	0,0	0,0	0,0	0,0	0,3	1,7

(1) Corresponde mayoritariamente a importes de ayudas para cursos de idiomas extranjeros.

B5.5. Porcentaje de becarios e importe medio por becario en bachillerato y formación profesional

	TOTAL		BACHILLERATO		FORMACIÓN PROFESIONAL (1)	
	% Alumnos becarios	Importe medio becario (euros)	% Alumnos becarios	Importe medio becario (euros)	% Alumnos becarios	Importe medio becario (euros)
TOTAL	17,5	1.003,4	16,0	839,7	19,3	1.177,4
Andalucía	27,7	1.191,7	28,8	972,0	26,2	1.507,8
Aragón	7,5	1.271,4	5,8	761,2	9,5	1.624,3
Asturias (Principado de)	13,6	1.088,7	13,8	784,1	13,4	1.454,2
Baleares (Illes)	5,3	957,4	5,3	747,6	5,4	1.273,3
Canarias	30,9	765,8	22,4	830,3	40,9	724,8
Cantabria	12,3	1.022,2	11,3	717,8	13,4	1.303,4
Castilla y León	16,8	1.062,8	15,7	731,0	18,4	1.444,3
Castilla-La Mancha	23,4	1.037,7	22,6	789,7	24,8	1.413,2
Cataluña	5,2	1.086,3	4,3	820,0	6,1	1.297,7
Comunitat Valenciana	14,4	916,8	14,8	700,4	14,0	1.171,8
Extremadura	31,7	1.376,4	30,5	958,9	33,8	1.979,4
Galicia	32,6	800,1	19,4	879,5	46,8	765,1
Madrid (Comunidad de)	6,2	891,6	6,0	748,6	6,5	1.133,7
Murcia (Región de)	20,5	765,6	14,1	718,3	30,8	799,9
Navarra (Comunidad Foral de)	15,5	961,0	12,5	719,3	19,1	1.147,9
País Vasco	16,4	542,7	19,7	490,8	13,0	627,9
Rioja (La)	6,5	945,2	7,0	673,8	6,1	1.275,4
Ceuta	15,8	976,9	16,0	955,3	15,6	1.000,5
Melilla	24,5	1.228,2	25,6	1.130,3	23,0	1.379,5

(1) Incluye Ciclos Formativos de F.P. y de Artes Plásticas y Diseño.

B5.6. Becas concedidas en Educación Universitaria, por universidad

	Número de becas		Distribución porcentual de las becas		Bonificación de precios para familias de 3 hijos (1)	
	Becas pago directo a alumnos	Exención precios académicos	Becas pago directo a alumnos	Exención precios académicos	Total	Distribución porcentual
TOTAL	430.023	207.420	100,0	100,0	88.025	100,0
Universidades públicas	376.079	199.529	87,5	96,2	88.025	100,0
Alcalá de Henares	3.425	2.342	0,8	1,1	1.307	1,5
Alicante	8.833	5.159	2,1	2,5	2.052	2,3
Almería	3.737	2.048	0,9	1,0	958	1,1
Autónoma de Barcelona	9.686	4.177	2,3	2,0	2.120	2,4
Autónoma de Madrid	7.172	2.953	1,7	1,4	2.058	2,3
Barcelona	8.984	5.035	2,1	2,4	3.467	3,9
Burgos	1.859	1.376	0,4	0,7	738	0,8
Cádiz	8.458	4.764	2,0	2,3	1.337	1,5
Cantabria	3.096	1.957	0,7	0,9	866	1,0
Carlos III de Madrid	4.303	2.538	1,0	1,2	1.258	1,4
Castilla-La Mancha	16.014	7.323	3,7	3,5	2.614	3,0
Complutense de Madrid	14.272	8.642	3,3	4,2	7.281	8,3
Córdoba	8.103	4.035	1,9	1,9	2.118	2,4
Coruña (A)	9.470	3.675	2,2	1,8	1.038	1,2
Extremadura	14.185	6.285	3,3	3,0	2.212	2,5
Girona	2.386	1.334	0,6	0,6	540	0,6
Granada	24.895	12.125	5,8	5,8	3.531	4,0
Huelva	4.608	2.402	1,1	1,2	752	0,9
Illes Balears	3.002	1.524	0,7	0,7	933	1,1
Jaén	7.104	3.576	1,7	1,7	1.489	1,7
Jaume I de Castellón	3.071	2.074	0,7	1,0	573	0,7
La Laguna	10.475	5.212	2,4	2,5	1.592	1,8
La Rioja	988	658	0,2	0,3	393	0,4
León	4.624	2.621	1,1	1,3	629	0,7
Lléida	2.035	1.162	0,5	0,6	505	0,6
Málaga	13.332	6.418	3,1	3,1	2.033	2,3
Miguel Hernández de Elche	3.717	2.327	0,9	1,1	881	1,0
Murcia	9.485	5.027	2,2	2,4	2.337	2,7
Oviedo	6.399	4.131	1,5	2,0	1.342	1,5
Pablo de Olavide - Sevilla	3.590	1.666	0,8	0,8	1.075	1,2
País Vasco	11.884	7.009	2,8	3,4	2.410	2,7
Palmas (Las)	10.367	4.970	2,4	2,4	1.383	1,6
Politécnica de Cartagena	1.769	945	0,4	0,5	538	0,6
Politécnica de Catalunya	5.121	2.335	1,2	1,1	2.146	2,4
Politécnica de Madrid	4.952	2.701	1,2	1,3	3.346	3,8
Politécnica de Valencia	11.419	6.367	2,7	3,1	2.002	2,3
Pompeu Fabra	2.503	1.088	0,6	0,5	703	0,8
Pública de Navarra	2.260	1.101	0,5	0,5	625	0,7
Rey Juan Carlos	3.969	2.842	0,9	1,4	1.337	1,5
Rovira i Virgili	2.973	1.694	0,7	0,8	839	1,0
Salamanca	10.068	5.695	2,3	2,7	2.220	2,5
Santiago de Compostela	14.744	6.204	3,4	3,0	2.008	2,3
Sevilla	21.367	11.165	5,0	5,4	6.705	7,6
U.N.E.D.	11.415	7.498	2,7	3,6	4.138	4,7
Valencia Estudi General	14.933	9.873	3,5	4,8	2.834	3,2
Valladolid	9.158	5.324	2,1	2,6	1.527	1,7
Vigo	10.136	4.488	2,4	2,2	1.043	1,2
Zaragoza	5.733	3.664	1,3	1,8	2.192	2,5
Universidades privadas	14.930	7.887	3,5	3,8	0	0,0
Abat Oliba - C.E.U.	44	18	0,0	0,0	0	0,0
Alfonso X El Sabio	556	344	0,1	0,2	0	0,0
Antonio de Nebrija	95	36	0,0	0,0	0	0,0
Camilo José Cela	112	66	0,0	0,0	0	0,0
Cardenal Herrera - C.E.U.	854	550	0,2	0,3	0	0,0
Católica de Ávila	69	39	0,0	0,0	0	0,0
Católica San Antonio - Murcia	954	468	0,2	0,2	0	0,0
Catolica San Vicente Mártir - Valencia	1.903	1.308	0,4	0,6	0	0,0
Deusto	1.716	969	0,4	0,5	0	0,0
Europea de Madrid	428	173	0,1	0,1	0	0,0
Europea Miguel de Cervantes	329	186	0,1	0,1	0	0,0
Francisco de Vitoria	237	127	0,1	0,1	0	0,0
Internacional de Cataluña	317	195	0,1	0,1	0	0,0
Mondragón	591	346	0,1	0,2	0	0,0
Navarra	1.785	702	0,4	0,3	0	0,0
Oberta de Catalunya	202	208	0,0	0,1	0	0,0
Pontificia de Comillas	899	241	0,2	0,1	0	0,0
Pontificia de Salamanca	1.100	605	0,3	0,3	0	0,0
Ramón Llull	993	384	0,2	0,2	0	0,0
S.E.K.	163	91	0,0	0,0	0	0,0
San Jorge - Zaragoza	47	46	0,0	0,0	0	0,0
San Pablo - C.E.U.	444	149	0,1	0,1	0	0,0
Vic	1.092	636	0,3	0,3	0	0,0
Sin especificar Universidad	39.014	4	9,1	0,0	0	0,0

(1) Se presenta información adicional sobre bonificación de precios por servicios académicos universitarios para familias numerosas de tres hijos no estando contabilizada esta información en las columnas anteriores.

B5.7. Becarios e importe de las becas concedidas en Educación Universitaria, por universidad

	Becarios			Importe		Bonificación de precios para familias de 3 hijos (1)			
	Total becarios	Distribución porcentual	% Alumnos becarios E. Universitaria	Total (miles de euros)	Distribución porcentual	Becarios	Distribución porcentual	Importe total (miles de euros)	Distribución porcentual
TOTAL	299.119	100,0	21,2	667.053,3	100,0	88.025	100,0	33.141,4	100,0
Universidades públicas	248.456	83,1	19,6	569.908,7	85,4	88.025	100,0	33.141,4	100,0
Alcalá de Henares	3.056	1,0	17,7	6.897,6	1,0	1.307	1,5	499,1	1,5
Alicante	5.910	2,0	22,9	11.711,6	1,8	2.052	2,3	900,1	2,7
Almería	2.275	0,8	20,0	6.063,3	0,9	958	1,1	273,2	0,8
Autónoma de Barcelona	5.656	1,9	16,2	11.837,0	1,8	2.120	2,4	910,3	2,7
Autónoma de Madrid	4.709	1,6	16,3	9.825,5	1,5	2.058	2,3	892,4	2,7
Barcelona	6.532	2,2	12,6	13.558,3	2,0	3.467	3,9	1.214,3	3,7
Burgos	1.650	0,6	20,2	3.635,2	0,5	738	0,8	279,4	0,8
Cádiz	5.151	1,7	26,3	11.779,2	1,8	1.337	1,5	411,8	1,2
Cantabria	2.401	0,8	22,3	4.740,4	0,7	866	1,0	360,6	1,1
Carlos III de Madrid	3.420	1,1	20,4	7.309,9	1,1	1.258	1,4	537,2	1,6
Castilla-La Mancha	10.312	3,4	37,6	26.911,5	4,0	2.614	3,0	799,0	2,4
Complutense de Madrid	11.828	4,0	15,1	26.771,9	4,0	7.281	8,3	2.600,0	7,8
Córdoba	4.412	1,5	24,9	11.752,6	1,8	2.118	2,4	721,9	2,2
Coruña (A)	4.557	1,5	20,6	11.120,4	1,7	1.038	1,2	294,3	0,9
Extremadura	7.851	2,6	33,9	23.168,3	3,5	2.212	2,5	659,7	2,0
Girona	1.630	0,5	14,1	3.025,9	0,5	540	0,6	210,7	0,6
Granada	13.789	4,6	24,5	42.426,3	6,4	3.531	4,0	1.398,0	4,2
Huelva	2.524	0,8	25,1	7.011,9	1,1	752	0,9	279,7	0,8
Illes Balears	1.894	0,6	14,3	3.597,9	0,5	933	1,1	306,6	0,9
Jaén	3.845	1,3	27,0	11.353,1	1,7	1.489	1,7	467,7	1,4
Jaume I de Castellón	2.562	0,9	20,6	4.353,1	0,7	573	0,7	200,9	0,6
La Laguna	7.982	2,7	35,2	14.869,4	2,2	1.592	1,8	480,4	1,4
La Rioja	766	0,3	11,9	1.711,4	0,3	393	0,4	140,6	0,4
León	3.407	1,1	25,8	8.148,6	1,2	629	0,7	289,9	0,9
Lléida	1.460	0,5	18,9	3.685,7	0,6	505	0,6	177,8	0,5
Málaga	7.059	2,4	20,9	18.803,9	2,8	2.033	2,3	788,5	2,4
Miguel Hernández de Elche	2.656	0,9	24,2	5.507,4	0,8	881	1,0	435,2	1,3
Murcia	5.925	2,0	22,5	14.805,2	2,2	2.337	2,7	947,9	2,9
Oviedo	4.622	1,5	16,5	9.649,5	1,4	1.342	1,5	471,3	1,4
Pablo de Olavide - Sevilla	1.836	0,6	22,1	4.650,3	0,7	1.075	1,2	293,4	0,9
País Vasco	8.235	2,8	18,1	14.771,1	2,2	2.410	2,7	919,9	2,8
Palmas (Las)	7.461	2,5	33,6	12.077,5	1,8	1.383	1,6	499,8	1,5
Politécnica de Cartagena	1.181	0,4	19,9	2.951,9	0,4	538	0,6	224,8	0,7
Politécnica de Catalunya	3.870	1,3	12,7	7.359,9	1,1	2.146	2,4	933,7	2,8
Politécnica de Madrid	4.604	1,5	13,1	11.149,1	1,7	3.346	3,8	1.597,7	4,8
Politécnica de Valencia	7.780	2,6	23,4	16.533,1	2,5	2.002	2,3	958,2	2,9
Pompeu Fabra	1.788	0,6	18,5	2.921,6	0,4	703	0,8	261,7	0,8
Pública de Navarra	2.016	0,7	27,4	3.493,6	0,5	625	0,7	307,2	0,9
Rey Juan Carlos	3.324	1,1	17,6	5.998,0	0,9	1.337	1,5	575,7	1,7
Rovira i Virgili	1.953	0,7	17,2	4.769,5	0,7	839	1,0	293,4	0,9
Salamanca	7.139	2,4	26,7	20.374,2	3,1	2.220	2,5	751,1	2,3
Santiago de Compostela	8.256	2,8	29,4	20.714,0	3,1	2.008	2,3	682,9	2,1
Sevilla	12.164	4,1	20,9	35.222,3	5,3	6.705	7,6	2.079,8	6,3
U.N.E.D.	7.571	2,5	5,4	10.972,0	1,6	4.138	4,7	780,4	2,4
Valencia Estudi General	11.519	3,9	25,4	21.259,8	3,2	2.834	3,2	2.107,0	6,4
Valladolid	7.134	2,4	26,9	15.899,4	2,4	1.527	1,7	688,2	2,1
Vigo	6.119	2,0	28,0	11.651,2	1,7	1.043	1,2	373,3	1,1
Zaragoza	4.665	1,6	14,8	11.108,2	1,7	2.192	2,5	864,3	2,6
Universidades privadas	11.927	4,0	8,4	24.911,2	3,7	0	0,0	0,0	0,0
Abat Oliba - C.E.U.	29	0,0	2,7	65,6	0,0	0	0,0	0,0	0,0
Alfonso X El Sabio	498	0,2	5,1	1.574,9	0,2	0	0,0	0,0	0,0
Antonio de Nebrija	85	0,0	6,9	196,0	0,0	0	0,0	0,0	0,0
Camilo José Cela	81	0,0	4,8	231,4	0,0	0	0,0	0,0	0,0
Cardenal Herrera - C.E.U.	647	0,2	10,4	1.172,2	0,2	0	0,0	0,0	0,0
Católica de Ávila	67	0,0	12,8	107,0	0,0	0	0,0	0,0	0,0
Católica San Antonio - Murcia	737	0,2	14,5	1.739,5	0,3	0	0,0	0,0	0,0
Católica San Vicente Mártir - Valencia	1.337	0,4	24,9	2.214,5	0,3	0	0,0	0,0	0,0
Deusto	1.341	0,4	16,3	1.811,0	0,3	0	0,0	0,0	0,0
Europea de Madrid	375	0,1	5,3	860,0	0,1	0	0,0	0,0	0,0
Europea Miguel de Cervantes	296	0,1	21,4	584,2	0,1	0	0,0	0,0	0,0
Francisco de Vitoria	179	0,1	8,4	565,7	0,1	0	0,0	0,0	0,0
Internacional de Cataluña	230	0,1	9,3	521,3	0,1	0	0,0	0,0	0,0
Mondragón	390	0,1	12,2	768,2	0,1	0	0,0	0,0	0,0
Navarra	1.703	0,6	18,5	4.209,4	0,6	0	0,0	0,0	0,0
Oberta de Catalunya	208	0,1	0,5	258,4	0,0	0	0,0	0,0	0,0
Pontificia de Comillas	808	0,3	12,6	1.754,7	0,3	0	0,0	0,0	0,0
Pontificia de Salamanca	855	0,3	12,6	2.199,3	0,3	0	0,0	0,0	0,0
Ramón Llull	725	0,2	6,1	1.119,6	0,2	0	0,0	0,0	0,0
S.E.K.	130	0,0	11,1	338,1	0,1	0	0,0	0,0	0,0
San Jorge - Zaragoza	47	0,0	12,5	81,2	0,0	0	0,0	0,0	0,0
San Pablo - C.E.U.	407	0,1	5,5	808,5	0,1	0	0,0	0,0	0,0
Vic	752	0,3	16,0	1.730,7	0,3	0	0,0	0,0	0,0
Sin especificar Universidad	38.736	13,0	-	72.233,4	10,8	0	0,0	0,0	0,0

(1) Se presenta información adicional sobre bonificación de precios por servicios académicos universitarios para familias numerosas de tres hijos no estando contabilizada esta información en las columnas anteriores.

B5.8. Porcentaje de becarios de enseñanzas post-obligatorias, por enseñanza y tipo de beca

	Bachillerato	C.F. sin especificar grado	C.F. Grado Medio	C.F. Grado Superior	Programas de Garantía Social	Otras enseñanzas (1)	Sin especificar	E. Universitaria
Número de becarios	95.320	2.850	41.004	45.865	1.988	20.291	13.695	299.119
% de becarios que reciben cada clase de beca								
Enseñanza	11,1	0,0	6,5	11,4	0,0	13,0	0,0	0,1
Compensatoria	37,3	0,0	35,5	32,5	0,0	10,5	0,0	16,8
Transporte	16,4	91,3	50,7	48,4	65,8	28,4	11,7	23,0
Comedor	0,2	0,8	0,7	0,5	12,0	0,0	2,6	0,1
Residencia	1,8	7,6	12,8	16,3	6,1	4,3	0,0	20,0
Libros y material	91,1	0,0	75,9	80,3	0,0	96,8	0,0	48,1
Idioma extranjero	6,5	0,3	0,1	0,0	0,0	0,1	85,7	12,1
Exención de precios académicos	0,0	0,0	0,0	0,0	0,0	0,0	0,0	69,3
Movilidad	0,0	0,0	0,0	0,0	0,0	0,0	0,0	8,3
Intereses de préstamos	0,0	0,0	0,0	0,0	0,0	0,0	0,0	0,7
Complemento a Erasmus	0,0	0,0	0,0	0,0	0,0	0,0	0,0	10,9
Becas de colaboración	0,0	0,0	0,0	0,0	0,0	0,0	0,0	1,6
Proyecto fin de carrera/estudios	0,0	0,0	0,0	0,1	0,0	0,4	0,0	0,2
Programa Séneca	0,0	0,0	0,0	0,0	0,0	0,0	0,0	0,7
Movilidad internacional	0,0	0,0	0,0	0,0	0,0	0,0	0,0	0,5
Sin especificar	1,7	0,0	1,7	2,3	17,6	0,8	0,0	0,7

(1) Incluye EE. Artísticas, Escuelas Oficiales de Idiomas y Educación de Adultos.

B5.9. Importe de las ayudas concedidas en enseñanzas obligatorias, E. Infantil y E. Especial, por tipo de ayuda y Administración educativa financiadora (miles de euros)

	TOTAL	Enseñanza	Transporte	Comedor	Residencia
TOTAL	346.648,2	29.818,2	35.314,8	120.882,1	1.807,4
M.E.C.	89.831,7	3.286,9	0,0	0,0	0,0
Andalucía	37.116,8	0,0	0,0	27.123,3	0,0
Aragón	1.360,6	0,0	82,4	1.193,5	84,7
Asturias (Principado de)	4.147,6	0,0	0,0	0,0	0,0
Balears (Illes)	1.531,3	0,0	235,9	1.295,4	0,0
Canarias	9.251,9	0,0	0,0	7.374,0	1.722,7
Cantabria	3.687,4	0,0	0,0	2.045,2	0,0
Castilla y León	11.001,8	0,0	0,0	3.290,6	0,0
Castilla-La Mancha	7.218,5	0,0	0,0	6.395,9	0,0
Cataluña (1)	37.564,9	0,0	34.996,5	1.868,0	0,0
Comunitat Valenciana	32.585,8	0,0	0,0	18.153,8	0,0
Extremadura	1.483,8	0,0	0,0	0,0	0,0
Galicia	0,0	0,0	0,0
Madrid (Comunidad de)	74.854,8	26.531,3	0,0	28.427,7	0,0
Murcia (Región de)	3.147,9	0,0	0,0	2.544,2	0,0
Navarra (Comunidad Foral de)	990,1	0,0	0,0	0,0	0,0
País Vasco	30.434,5	0,0	0,0	20.731,7	0,0
Rioja (La)	438,8	0,0	0,0	438,8	0,0

	Libros y material (2)	Idioma extranjero	E. Especial	Sin especificar (3)
TOTAL	114.037,5	3.921,8	32.327,1	8.539,3
M.E.C.	54.674,7	0,0	31.870,0	0,0
Andalucía	0,0	1.719,2	0,0	8.274,3
Aragón	0,0	0,0	0,0	0,0
Asturias (Principado de)	4.147,6	0,0	0,0	0,0
Balears (Illes)	0,0	0,0	0,0	0,0
Canarias	0,0	155,2	0,0	0,0
Cantabria	1.642,2	0,0	0,0	0,0
Castilla y León	7.711,2	0,0	0,0	0,0
Castilla-La Mancha	0,0	822,6	0,0	0,0
Cataluña	0,0	435,4	0,0	265,0
Comunitat Valenciana	14.432,0	0,0	0,0	0,0
Extremadura	1.308,1	0,0	175,7	0,0
Galicia	0,0	0,0	0,0	0,0
Madrid (Comunidad de)	19.895,8	0,0	0,0	0,0
Murcia (Región de)	603,7	0,0	0,0	0,0
Navarra (Comunidad Foral de)	732,8	165,0	92,3	0,0
País Vasco	8.889,3	624,4	189,1	0,0
Rioja (La)	0,0	0,0	0,0	0,0

(1) Incluye, además, importes de Bachillerato y Ciclos Formativos.

(2) El descenso del importe respecto al curso anterior se debe al desarrollo de los programas de préstamo/gratuidad de libros de texto que no se contabilizan en la estadística como becas (ver B5.0. Contenido, notas explicativas y fuentes de información). En el curso 2006-07 el importe de estos programas es de 95.734,8 miles de euros.

(3) Incluye importes de ayudas sin distribuir por tipo, actividades extraescolares y aula matinal.

B5.10. Importe de las becas concedidas en enseñanzas post-obligatorias no universitarias, por tipo de ayuda y Administración educativa financiadora (miles de euros)

		TOTAL	Enseñanza	Compensatoria	Transporte	Comedor	Residencia
TOTAL		216.684,6	8.030,5	98.973,0	23.564,5	316,4	28.715,1
M.E.C.		189.652,1	6.728,0	97.582,4	17.692,2	0,0	24.945,1
Consejerías/Departamentos de Educación	Andalucía	11.596,9	0,0	0,0	0,0	53,4	2.759,6
	Aragón	317,0	0,0	0,0	314,5	2,5	0,0
	Asturias (Principado de)	0,0	0,0	0,0	0,0	0,0	0,0
	Baleares (Illes)	0,0	0,0	0,0	0,0	0,0	0,0
	Canarias	848,4	0,0	0,0	712,4	0,0	0,0
	Cantabria	14,1	0,0	0,0	0,0	14,1	0,0
	Castilla y León	948,0	25,7	0,0	660,6	0,0	261,7
	Castilla-La Mancha	1.716,8	0,0	0,0	402,8	246,4	127,3
	Cataluña	1.638,9	0,0	0,0	39,9	0,0	461,4
	Comunitat Valenciana	0,0	0,0	0,0	0,0	0,0	0,0
	Extremadura	120,7	0,0	0,0	22,6	0,0	96,9
	Galicia	2.827,8	150,3	0,0	2.677,5
	Madrid (Comunidad de) (1)	198,8	0,0	0,0	0,0	0,0	0,0
	Murcia (Región de)	482,3	0,0	0,0	482,3	0,0	0,0
	Navarra (Comunidad Foral de)	822,9	0,0	0,0	0,0	0,0	0,0
	País Vasco	5.483,0	1.126,5	1.390,6	559,7	0,0	63,1
	Rioja (La)	16,9	0,0	0,0	0,0	0,0	0,0

		Libros y material	Idioma extranjero	E. Especial	Proyecto fin de estudios	Sin especificar (2)
TOTAL		26.283,2	28.364,5	7,4	59,9	2.370,1
M.E.C.		24.644,7	17.472,8	0,0	59,9	527,0
Consejerías/Departamentos de Educación	Andalucía	0,0	8.741,2	0,0	0,0	42,7
	Aragón	0,0	0,0	0,0	0,0	0,0
	Asturias (Principado de)	0,0	0,0	0,0	0,0	0,0
	Baleares (Illes)	0,0	0,0	0,0	0,0	0,0
	Canarias	0,0	136,0	0,0	0,0	0,0
	Cantabria	0,0	0,0	0,0	0,0	0,0
	Castilla y León	0,0	0,0	0,0	0,0	0,0
	Castilla-La Mancha	0,0	940,3	0,0	0,0	0,0
	Cataluña	0,0	134,8	0,0	0,0	1.002,8
	Comunitat Valenciana	0,0	0,0	0,0	0,0	0,0
	Extremadura	0,0	0,0	1,2	0,0	0,0
	Galicia	0,0	0,0	0,0	0,0	0,0
	Madrid (Comunidad de)	0,0	0,0	0,0	0,0	198,8
	Murcia (Región de)	0,0	0,0	0,0	0,0	0,0
	Navarra (Comunidad Foral de)	0,0	234,8	6,2	0,0	581,9
	País Vasco	1.638,5	704,6	0,0	0,0	0,0
	Rioja (La)	0,0	0,0	0,0	0,0	16,9

(1) Se incluyen importes de becas de postgrado para EE. Artísticas.

(2) Incluye importes de ayudas sin distribuir por tipo, actividades extraescolares y prácticas en empresas extranjeras.

B5.11. Importe de las becas universitarias, por tipo de ayuda y Administración educativa financiadora (miles de euros)

	TOTAL	Enseñanza	Compensatoria	Transporte	Comedor	Residencia	Libros y material	Idioma extranjero	Exención precios
TOTAL	667.053,3	313,7	108.268,6	27.532,4	85,5	144.101,2	30.958,9	57.851,1	151.137,4
M.E.C.	610.023,2	0,0	105.784,7	25.018,1	0,0	132.090,3	28.664,5	57.545,6	138.238,3
Andalucía	0,0	0,0	0,0	0,0	0,0	0,0	0,0	0,0	0,0
Aragón	533,3	0,0	0,0	0,0	0,0	0,0	0,0	0,0	0,0
Asturias (Principado de)	0,0	0,0	0,0	0,0	0,0	0,0	0,0	0,0	0,0
Balears (Illes)	795,7	0,0	0,0	626,9	0,0	0,0	0,0	0,0	0,0
Canarias	6.986,0	0,0	1.407,1	313,0	0,0	1.857,1	312,5	0,0	1.576,5
Cantabria	688,7	0,0	0,0	0,0	0,0	0,0	0,0	0,0	32,4
Castilla y León	3.149,5	0,0	0,0	0,0	0,0	684,0	0,0	0,0	1.268,5
Castilla-La Mancha	5.295,8	0,0	0,0	0,0	0,0	4.668,0	0,0	165,5	98,2
Cataluña	1.958,6	118,0	0,0	0,0	0,0	367,4	0,0	0,0	0,0
Comunitat Valenciana	4.084,2	0,0	0,0	0,0	0,0	0,0	0,0	0,0	3.628,9
Extremadura	637,0	0,0	0,0	145,4	85,5	52,0	0,0	0,0	115,8
Galicia (1)	3.144,3	195,7	76,6	0,0	0,0	430,0	0,0	140,0	0,0
Madrid (Comunidad de)	10.838,3	0,0	0,0	0,0	0,0	0,0	0,0	0,0	71,0
Murcia (Región de)	797,6	0,0	0,0	0,0	0,0	0,0	0,0	0,0	0,0
Navarra (Comunidad Foral de)	2.898,4	0,0	0,0	0,0	0,0	0,0	0,0	0,0	0,0
País Vasco	14.927,8	0,0	1.000,2	1.429,0	0,0	3.952,4	1.981,9	0,0	6.107,8
Rioja (La)	294,9	0,0	0,0	0,0	0,0	0,0	0,0	0,0	0,0

	Movilidad	Intereses préstamos	Complemento Erasmus	Colaboración	Proyecto fin carrera	Programa Séneca	Movilidad internacional	Excepción	Sin especificar (3)	Familias de 3 hijos (4)
TOTAL	90.463,5	628,5	27.999,7	14.739,7	315,0	8.185,0	922,4	348,0	3.202,7	33.141,4
M.E.C.	89.305,8	616,5	17.402,2	6.890,6	282,1	8.184,5	0,0	0,0	0,0	31.124,8
Andalucía	0,0	0,0	0,0	0,0	0,0	0,0	0,0	0,0	0,0	0,0
Aragón	0,0	0,0	533,3	0,0	0,0	0,0	0,0	0,0	0,0	0,0
Asturias (Principado de)	0,0	0,0	0,0	0,0	0,0	0,0	0,0	0,0	0,0	0,0
Balears (Illes)	0,0	0,0	168,8	0,0	0,0	0,0	0,0	0,0	0,0	0,0
Canarias	615,0	0,0	899,5	0,0	5,3	0,0	0,0	0,0	0,0	0,0
Cantabria	46,2	0,0	120,0	490,1	0,0	0,0	0,0	0,0	0,0	0,0
Castilla y León	0,0	0,0	1.179,3	0,0	17,7	0,0	0,0	0,0	0,0	0,0
Castilla-La Mancha (2)	0,0	0,0	238,1	0,0	0,0	0,0	18,0	108,0	0,0	0,0
Cataluña	0,0	0,0	1.473,2	0,0	0,0	0,0	0,0	0,0	0,0	0,0
Comunitat Valenciana	0,0	0,0	455,3	0,0	0,0	0,0	0,0	0,0	0,0	2.016,6
Extremadura	0,0	0,0	201,9	36,4	0,0	0,0	0,0	0,0	0,0	0,0
Galicia (1)	93,3	12,0	1.096,8	126,0	0,0	0,0	680,9	240,0	53,0	0,0
Madrid (Comunidad de) (2)	0,0	0,0	3.466,9	6.750,0	0,0	0,0	197,0	0,0	353,4	0,0
Murcia (Región de)	108,3	0,0	660,3	0,0	0,0	0,0	26,5	0,0	2,5	0,0
Navarra (Comunidad Foral de)	0,0	0,0	104,1	0,0	0,0	0,5	0,0	0,0	2.793,8	0,0
País Vasco	0,0	0,0	0,0	446,6	9,9	0,0	0,0	0,0	0,0	0,0
Rioja (La)	294,9	0,0	0,0	0,0	0,0	0,0	0,0	0,0	0,0	0,0

(1) Las becas de residencia, de idioma, de intereses de préstamos y otras becas y sin especificar incluyen postgrado.

(2) Las becas de movilidad internacional incluyen postgrado.

(3) Incluye ayudas sin distribuir por tipo, asistencia a congresos, ayudas a emigrantes...

(4) No se contabilizan en el total los importes de bonificaciones de precios por servicios académicos universitarios para familias numerosas de tres hijos.

B5.12. Beneficiarios e importes de programas de gratuidad de libros, por comunidad autónoma y provincia (1)

	Importe (miles de euros)	Beneficiarios (2)			
		Total	E. Primaria	E.S.O.	Otros (3)
TOTAL	95.734,8	1.061.471	869.119	184.058	8.294
Andalucía	58.608,0	514.481	508.119	-	6.362
Almería	4.864,0	42.849	42.129	-	720
Cádiz	8.981,6	78.857	77.971	-	886
Córdoba	5.772,5	50.531	50.037	-	494
Granada	6.572,4	57.844	56.683	-	1.161
Huelva	3.661,2	32.015	31.726	-	289
Jaén	5.100,9	44.554	44.203	-	351
Málaga	10.284,2	90.440	89.412	-	1.028
Sevilla	13.371,3	117.391	115.958	-	1.433
Aragón	8.157,2	104.854	66.582	37.420	852
Huesca	1.419,3	18.628	11.981	6.355	292
Teruel	887,1	12.042	7.286	4.618	138
Zaragoza	5.850,8	74.184	47.315	26.447	422
Canarias	4.368,3	37.937	37.937	-	-
Las Palmas	2.512,5	21.820	21.820	-	-
Santa Cruz de Tenerife	1.855,8	16.117	16.117	-	-
Castilla-La Mancha	12.285,5	214.176	122.756	90.340	1.080
Albacete	2.490,3	43.859	25.164	18.485	210
Ciudad Real	3.153,7	57.172	31.923	24.865	384
Cuenca	1.154,8	20.961	11.843	9.071	47
Guadalajara	1.394,4	22.748	13.435	9.233	80
Toledo	4.092,3	69.436	40.391	28.686	359
Galicia	11.064,5	165.682	120.602	45.080	-
A Coruña	4.434,6	66.011	48.403	17.608	-
Lugo	1.204,3	17.723	12.692	5.031	-
Ourense	1.190,5	17.196	12.371	4.825	-
Pontevedra	4.235,1	64.752	47.136	17.616	-
País Vasco (4)	452,6	5.834	5.834	-	-
Guipúzcoa	256,4	3.395	3.395	-	-
Vizcaya	196,2	2.439	2.439	-	-
La Rioja	798,8	18.507	7.289	11.218	-

GRATUIDAD DE LIBROS: Se consideran dentro de este concepto los sistemas de financiación de libros y material escolar o de préstamo de libros de texto en los niveles obligatorios, cuando todo el alumnado pueda acceder a ellos sin ningún tipo de requisito.

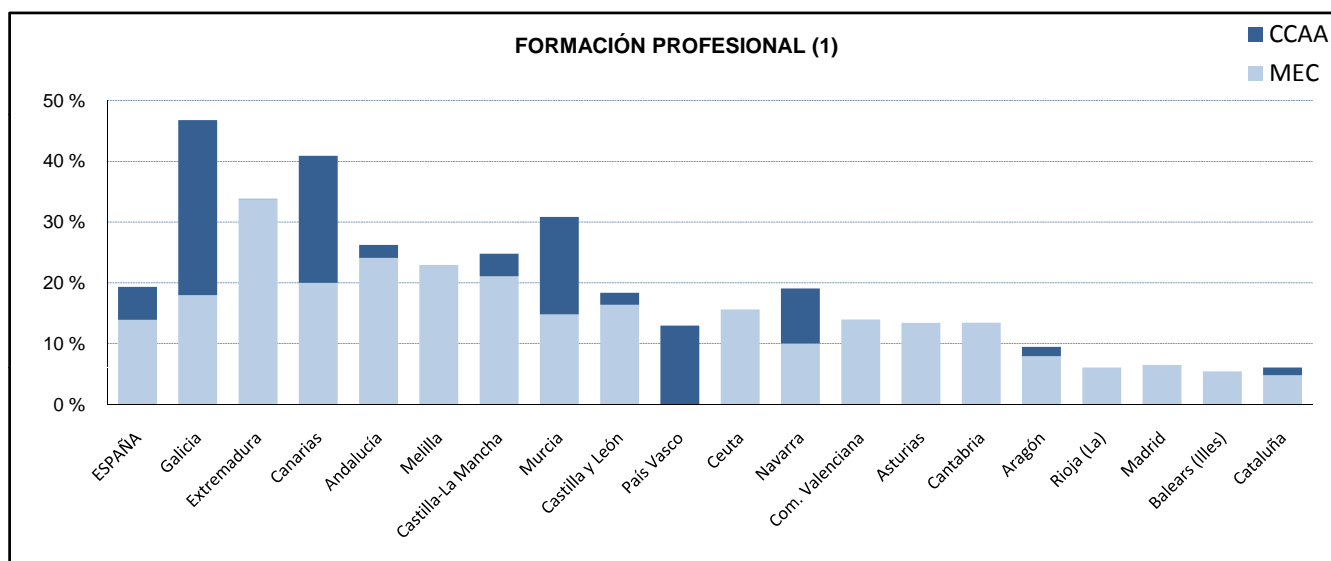
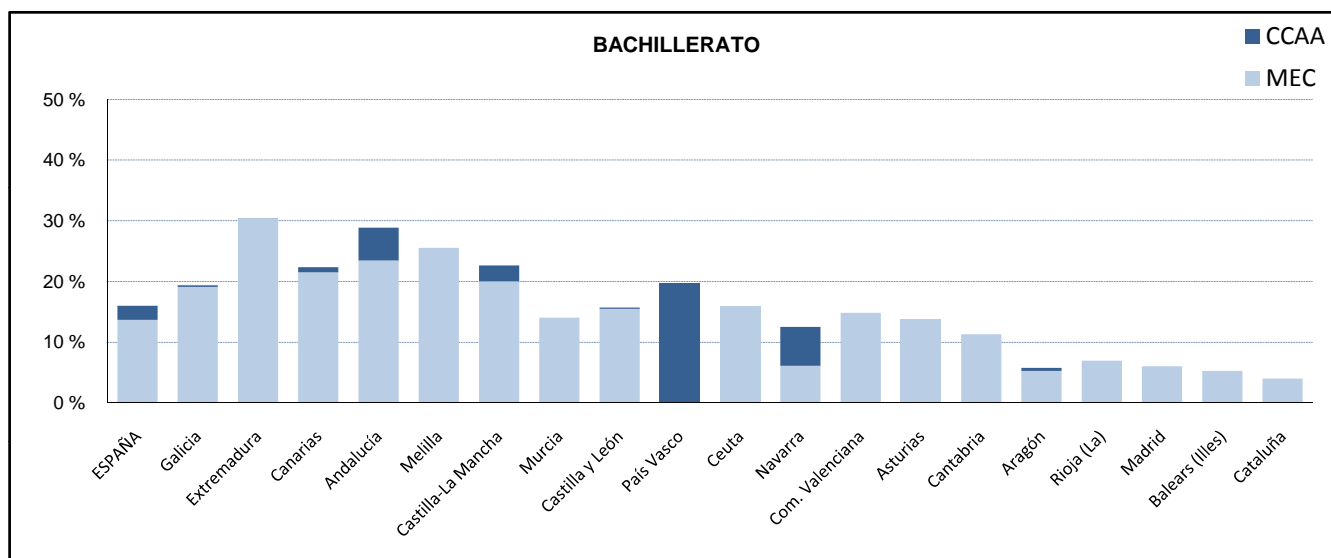
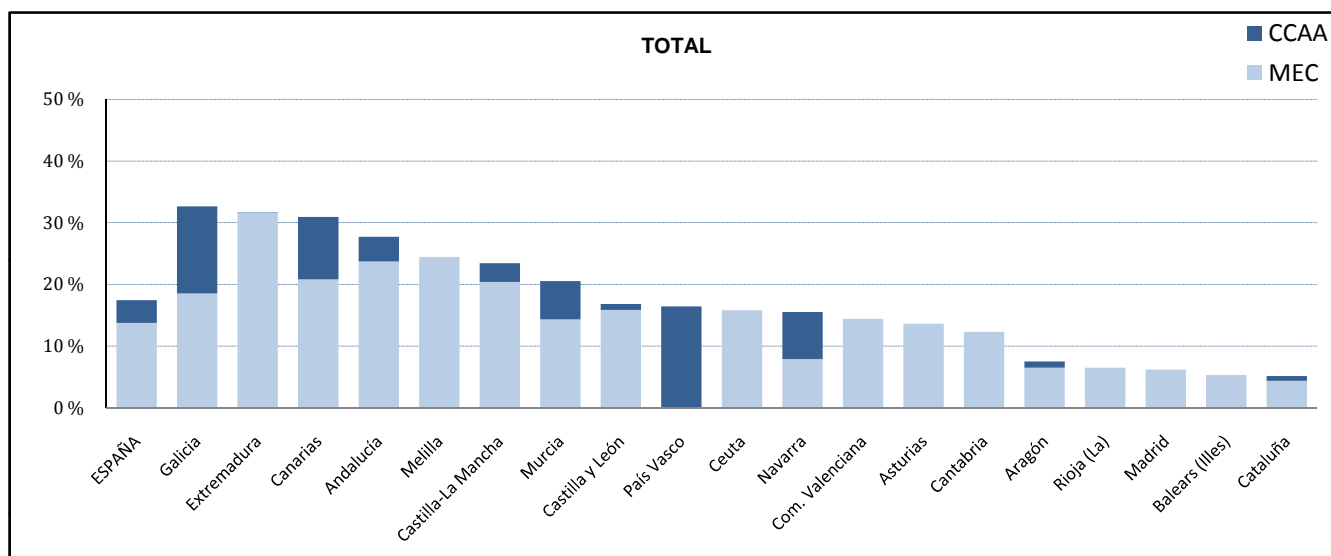
(1) Se presenta información adicional sobre programas de gratuidad de libros no estando contabilizada esta información en las tablas anteriores.

(2) Se consideran todos los alumnos que se benefician del programa, no sólo los beneficiarios de libros repuestos en el curso de referencia.

(3) Se refiere a E. Especial. En Aragón se incluye también E. Infantil y Programas de Garantía Social.

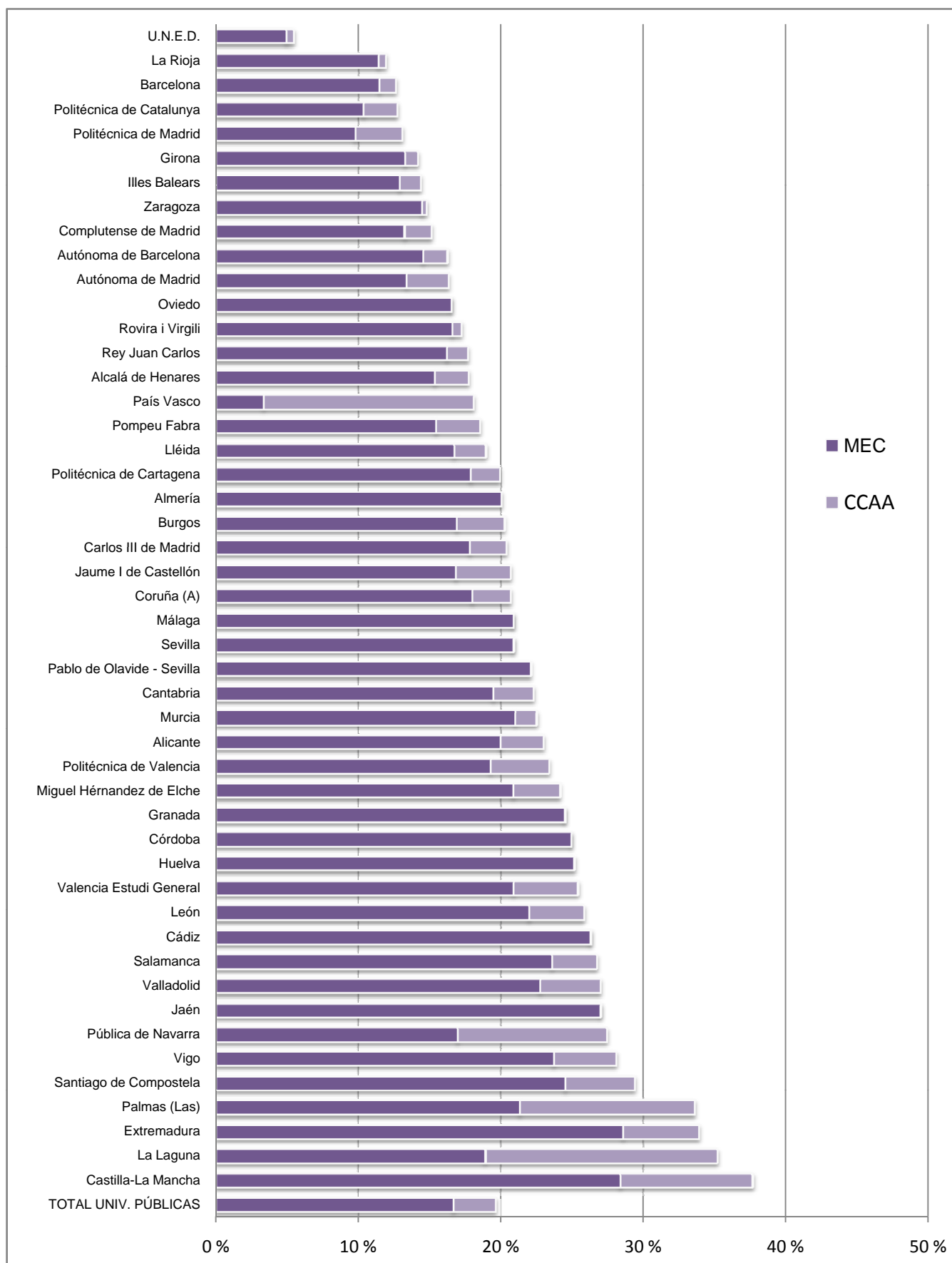
(4) Los datos corresponden a una experiencia piloto realizada sólo en unos cuantos centros de la Comunidad.

B5.13. Porcentaje de becarios en bachillerato y formación profesional, por comunidad autónoma y Administración educativa financiadora



(1) Incluye Ciclos Formativos de F.P. y Artes Plásticas y Diseño.

B5.14. Porcentaje de becarios en las universidades públicas, por universidad y Administración educativa financiadora



B5.15. Distribución porcentual del importe de las becas y ayudas, por enseñanza y Administración educativa financiadora

