

19. LA ENSEÑANZA DE IDIOMAS EXTRANJEROS

Contenido, notas explicativas y fuentes de información.

Se presenta en este capítulo la información estadística sobre el estudio de idiomas extranjeros en las enseñanzas de Régimen General. En la tabla 19.1 también aparece el alumnado que cursa idiomas extranjeros en las Escuelas Oficiales de Idiomas.

Se presenta la siguiente información:

- En las tablas 19.1 y 19.2 se facilita un resumen del alumnado que estudia idiomas extranjeros y su relación respecto al total de alumnado de la enseñanza considerada.
- En la tabla 19.3 se muestra el alumnado de Primer Ciclo de E. Primaria que estudia idioma extranjero (en este ciclo no es obligatorio el estudio de idioma extranjero).
- En la tabla 19.4 se presenta el alumnado de E.S.O. y de Bachillerato-LOGSE que estudia idioma extranjero optativo.
- En todas las tablas aparece la información desagregada por los siguientes idiomas extranjeros: inglés, francés, alemán (sólo en 19.1 y 19.2) y “otros idiomas”.

Se han de realizar las siguientes precisiones técnicas sobre los datos estadísticos de este capítulo:

- Los datos estadísticos de este capítulo no incluyen el alumnado que cursa un idioma extranjero dentro de enseñanzas extraescolares.
- En la tabla 19.1, tanto en los datos brutos como en el *porcentaje de alumnado que cursa un idioma extranjero respecto al total de alumnado*, sólo se tienen en cuenta las enseñanzas que aparecen explicitadas (por lo tanto, no se incluye información de los Ciclos Formativos/Módulos Profesionales de F.P., los Programas de Garantía Social, la Educación Especial ni la Educación a Distancia).
- En la tabla 19.2 se han considerado las mismas enseñanzas de Régimen General que en la tabla 19.1, pero no se presenta información de las Escuelas Oficiales de Idiomas. Se ha de decir que la categoría de *Bachilleratos*, incluye la información correspondiente a B.U.P. y C.O.U., Bachillerato-LOGSE y Bachillerato Experimental, y la categoría de Formación Profesional, incluye la información de F.P. I y F.P. II.

Fuentes de información:

Los datos presentados proceden de la *Estadística de la Enseñanza en España niveles no universitarios*, elaborada por la Oficina de Planificación y Estadística del Ministerio de Educación y Cultura en coordinación con las Administraciones educativas de las Comunidades Autónomas con competencias plenas en educación.

19. LA ENSEÑANZA DE IDIOMAS EXTRANJEROS

CURSO 1996-97

19.1. Alumnado que cursa idiomas extranjeros por enseñanza

	IDIOMA OBLIGATORIO Y OPTATIVO				% RESPECTO AL TOTAL DE ALUMNADO MATRICULADO			
	Inglés	Francés	Alemán	Otros Idiomas	Inglés	Francés	Alemán	Otros Idiomas
TODOS LOS CENTROS								
TOTAL	5.560.946	803.710	59.504	26.945	73,5	10,6	0,8	0,4
ENSEÑANZAS DE RÉGIMEN GENERAL	5.398.669	751.254	29.229	12.852	74,0	10,3	0,4	0,2
E. Infantil	109.216	4.676	765	1.717	9,8	0,4	0,1	0,2
E. Primaria	1.925.171	48.416	2.866	4.536	71,8	1,8	0,1	0,2
E.G.B. (8º curso)	441.719	22.773	756	630	97,2	5,0	0,2	0,1
Educación Secundaria Obligatoria	1.170.290	516.770	15.572	2.790	99,1	43,7	1,3	0,2
B.U.P. y C.O.U.	1.029.475	93.612	7.410	2.487	95,3	8,7	0,7	0,2
Bachillerato L.O.G.S.E.	146.870	28.570	1.056	665	95,5	18,6	0,7	0,4
Bachillerato Experimental	26.705	912	0	0	98,0	3,4	0,0	0,0
F. P.	549.223	35.525	804	27	91,3	5,9	0,1	0,0
ENSEÑANZAS DE RÉGIMEN ESPECIAL	162.277	52.456	30.275	14.093	62,6	20,2	11,7	5,4
Enseñanzas de Idiomas	162.277	52.456	30.275	14.093	62,6	20,2	11,7	5,4
CENTROS PÚBLICOS								
TOTAL	3.847.599	591.215	43.793	21.665	72,4	11,1	0,8	0,4
ENSEÑANZAS DE RÉGIMEN GENERAL	3.685.322	538.759	13.518	7.572	73,1	10,7	0,3	0,2
E. Infantil	45.820	550	0	837	6,0	0,1	0,0	0,1
E. Primaria	1.234.246	17.346	0	1.462	69,6	1,0	0,0	0,1
E.G.B. (8º curso)	291.693	11.779	0	146	97,6	3,9	0,0	0,1
Educación Secundaria Obligatoria	887.814	377.228	7.992	2.475	98,7	41,9	0,9	0,3
B.U.P. y C.O.U.	707.763	74.778	4.007	1.963	94,2	10,0	0,5	0,3
Bachillerato L.O.G.S.E.	137.948	27.102	976	665	95,3	18,7	0,7	0,5
Bachillerato Experimental	14.874	746	0	0	96,4	4,8	0,0	0,0
F. P.	365.164	29.230	543	24	89,9	7,2	0,1	0,0
ENSEÑANZAS DE RÉGIMEN ESPECIAL	162.277	52.456	30.275	14.093	62,6	20,2	11,7	5,4
Enseñanzas de Idiomas	162.277	52.456	30.275	14.093	62,6	20,2	11,7	5,4
CENTROS PRIVADOS								
TOTAL	1.713.347	212.495	15.711	5.280	76,0	9,4	0,7	0,2
ENSEÑANZAS DE RÉGIMEN GENERAL	1.713.347	212.495	15.711	5.280	76,0	9,4	0,7	0,2
E. Infantil	63.396	4.126	765	880	17,6	1,1	0,2	0,2
E. Primaria	690.925	31.070	2.866	3.074	75,9	3,4	0,3	0,3
E.G.B. (8º curso)	150.026	10.994	756	484	96,4	7,1	0,5	0,3
Educación Secundaria Obligatoria	282.476	139.542	7.580	315	100,0	49,5	2,7	0,1
B.U.P. y C.O.U.	321.712	18.834	3.403	524	97,7	5,7	1,0	0,2
Bachillerato L.O.G.S.E.	8.922	1.468	80	0	97,8	16,1	0,9	0,0
Bachillerato Experimental	11.831	166	0	0	100,0	1,4	0,0	0,0
F. P.	184.059	6.295	261	3	94,2	3,2	0,1	0,0

19.2. Alumnado que cursa idiomas extranjeros en enseñanzas de Régimen General

(Continúa)

	IDIOMA OBLIGATORIO Y OPTATIVO				% RESPECTO AL TOTAL DE ALUMNADO MATRICULADO			
	Inglés	Francés	Alemán	Otros Idiomas	Inglés	Francés	Alemán	Otros Idiomas
TODAS LAS ENSEÑANZAS								
TOTAL	5.398.669	751.254	29.269	12.852	74,0	10,3	0,4	0,2
Andalucía	1.079.825	148.467	398	459	71,9	9,9	0,0	0,0
Aragón	141.815	27.546	828	184	76,4	14,8	0,4	0,1
Asturias (Principado de)	142.538	25.628	472	797	84,5	15,2	0,3	0,5
Baleares (Islas)	97.120	7.656	4.130	97	71,0	5,6	3,0	0,1
Canarias	248.540	36.960	4.433	532	72,6	10,8	1,3	0,2
Cantabria	72.349	9.752	270	43	78,5	10,6	0,3	0,0
Castilla y León	321.997	55.281	888	1.390	76,8	13,2	0,2	0,3
Castilla-La Mancha	228.265	39.893	262	0	71,5	12,5	0,1	0,0
Cataluña	760.664	113.543	6.141	5.293	71,0	10,6	0,6	0,5
Comunidad Valenciana	514.610	32.646	969	91	72,4	4,6	0,1	0,0
Extremadura	151.423	23.368	344	430	72,1	11,1	0,2	0,2
Galicia	352.570	46.772	329	23	74,2	9,8	0,1	0,0
Madrid (Comunidad de)	720.474	112.571	6.801	2.580	78,1	12,2	0,7	0,3
Murcia (Región de)	168.105	28.481	240	3	71,7	12,2	0,1	0,0
Navarra (Comunidad Foral de)	71.304	12.852	253	34	82,6	14,9	0,3	0,0
País Vasco	273.707	19.959	2.488	896	78,6	5,7	0,7	0,3
Rioja (La)	34.399	4.764	23	0	76,6	10,6	0,1	0,0
Ceuta	9.931	1.723	0	0	66,0	11,4	0,0	0,0
Melilla	9.033	3.392	0	0	67,6	25,4	0,0	0,0
E. INFANTIL								
TOTAL	109.216	4.676	765	1.717	9,8	0,4	0,1	0,2
Andalucía	0	0	0	0	0,0	0,0	0,0	0,0
Aragón	7.203	132	94	0	25,2	0,5	0,3	0,0
Asturias (Principado de)	10.475	370	0	84	49,5	1,7	0,0	0,4
Baleares (Islas)	3.051	0	0	0	13,2	0,0	0,0	0,0
Canarias	0	0	0	0	0,0	0,0	0,0	0,0
Cantabria	1.570	0	0	2	12,8	0,0	0,0	0,0
Castilla y León	7.875	83	0	580	13,0	0,1	0,0	1,0
Castilla-La Mancha	3.990	0	0	0	7,3	0,0	0,0	0,0
Cataluña	20.304	1.458	0	562	9,7	0,7	0,0	0,3
Comunidad Valenciana	2.641	0	94	0	2,7	0,0	0,1	0,0
Extremadura	2.520	0	0	20	7,4	0,0	0,0	0,1
Galicia	0	0	0	0	0,0	0,0	0,0	0,0
Madrid (Comunidad de)	31.427	1.669	351	334	22,1	1,2	0,2	0,2
Murcia (Región de)	4.762	97	0	0	12,3	0,3	0,0	0,0
Navarra (Comunidad Foral de)	4.009	476	0	8	28,6	3,4	0,0	0,1
País Vasco	7.911	391	226	127	14,4	0,7	0,4	0,2
Rioja (La)	1.251	0	0	0	18,5	0,0	0,0	0,0
Ceuta	122	0	0	0	4,6	0,0	0,0	0,0
Melilla	105	0	0	0	5,1	0,0	0,0	0,0
E. PRIMARIA/E.G.B.								
TOTAL	2.366.890	71.189	3.622	5.166	75,4	2,3	0,1	0,2
Andalucía	518.554	4.137	0	0	72,6	0,6	0,0	0,0
Aragón	54.000	1.727	262	0	75,3	2,4	0,4	0,0
Asturias (Principado de)	53.043	1.490	0	222	83,0	2,3	0,0	0,3
Baleares (Islas)	45.487	365	15	76	70,9	0,6	0,0	0,1
Canarias	112.442	5.785	766	99	72,9	3,7	0,5	0,1
Cantabria	29.567	897	42	12	79,9	2,4	0,1	0,0
Castilla y León	127.675	1.489	0	521	76,5	0,9	0,0	0,3
Castilla-La Mancha	107.610	902	0	0	74,3	0,6	0,0	0,0
Cataluña	335.740	27.256	0	2.353	76,9	6,2	0,0	0,5
Comunidad Valenciana	239.299	3.785	339	0	73,6	1,2	0,1	0,0
Extremadura	72.822	751	0	0	74,7	0,8	0,0	0,0
Galicia	151.273	1.612	0	0	74,7	0,8	0,0	0,0
Madrid (Comunidad de)	301.935	14.150	1.618	1.206	79,2	3,7	0,4	0,3
Murcia (Región de)	76.855	1.696	21	0	73,2	1,6	0,0	0,0
Navarra (Comunidad Foral de)	26.919	2.538	0	26	89,4	8,4	0,0	0,1
País Vasco	90.072	2.004	559	651	81,3	1,8	0,5	0,6
Rioja (La)	13.773	58	0	0	78,7	0,3	0,0	0,0
Ceuta	5.520	329	0	0	70,6	4,2	0,0	0,0
Melilla	4.304	218	0	0	67,6	3,4	0,0	0,0

19.2. Alumnado que cursa idiomas extranjeros en enseñanzas de Régimen General

(Conclusión)

	IDIOMA OBLIGATORIO Y OPTATIVO				% RESPECTO AL TOTAL DE ALUMNADO MATRICULADO			
	Inglés	Francés	Alemán	Otros Idiomas	Inglés	Francés	Alemán	Otros Idiomas
EDUCACIÓN SECUNDARIA OBLIGATORIA								
TOTAL	1.170.290	516.770	15.572	2.790	99,1	43,7	1,3	0,2
Andalucía	245.042	110.226	0	48	98,1	44,1	0,0	0,0
Aragón	41.716	21.219	311	38	99,1	50,4	0,7	0,1
Asturias (Principado de)	39.193	20.174	382	357	99,1	51,0	1,0	0,9
Baleares (Islas)	28.987	6.147	3.655	21	100,0	21,2	12,6	0,1
Canarias	55.994	28.709	1.999	273	104,8	53,7	3,7	0,5
Cantabria	19.965	7.330	132	29	100,6	36,9	0,7	0,1
Castilla y León	93.479	46.962	716	260	100,3	50,4	0,8	0,3
Castilla-La Mancha	67.670	34.879	239	0	100,7	51,9	0,4	0,0
Cataluña	145.706	46.565	3.489	754	97,5	31,2	2,3	0,5
Comunidad Valenciana	76.462	15.703	186	33	93,8	19,3	0,2	0,0
Extremadura	39.122	19.522	218	376	99,5	49,6	0,6	1,0
Galicia	47.432	33.385	251	23	100,3	70,6	0,5	0,0
Madrid (Comunidad de)	149.672	75.648	2.766	475	100,7	50,9	1,9	0,3
Murcia (Región de)	39.041	21.980	51	0	97,8	55,1	0,1	0,0
Navarra (Comunidad Foral de)	18.560	6.858	137	0	99,5	36,7	0,7	0,0
País Vasco	46.785	13.202	1.022	103	99,3	28,0	2,2	0,2
Rioja (La)	9.244	4.200	18	0	100,3	45,6	0,2	0,0
Ceuta	2.772	1.227	0	0	99,2	43,9	0,0	0,0
Melilla	3.448	2.834	0	0	98,0	80,5	0,0	0,0
BACHILLERATOS								
TOTAL	1.203.050	123.094	8.506	3.152	95,3	9,8	0,7	0,2
Andalucía	218.488	26.081	398	411	94,9	11,3	0,2	0,2
Aragón	24.860	3.121	161	146	91,5	11,5	0,6	0,5
Asturias (Principado de)	31.024	2.866	90	134	95,1	8,8	0,3	0,4
Baleares (Islas)	16.778	1.035	268	0	96,9	6,0	1,5	0,0
Canarias	49.283	2.013	1.298	160	92,3	3,8	2,4	0,3
Cantabria	14.107	1.161	96	0	95,2	7,8	0,6	0,0
Castilla y León	66.396	4.805	172	29	95,9	6,9	0,2	0,0
Castilla-La Mancha	36.621	3.583	23	0	93,6	9,2	0,1	0,0
Cataluña	152.501	30.653	2.548	1.600	92,6	18,6	1,5	1,0
Comunidad Valenciana	129.731	7.999	350	58	97,3	6,0	0,3	0,0
Extremadura	28.543	2.463	126	34	95,7	8,3	0,4	0,1
Galicia	101.272	7.678	78	0	97,3	7,4	0,1	0,0
Madrid (Comunidad de)	182.748	19.227	2.066	565	96,3	10,1	1,1	0,3
Murcia (Región de)	32.907	4.069	168	3	94,9	11,7	0,5	0,0
Navarra (Comunidad Foral de)	13.828	2.703	116	0	95,1	18,6	0,8	0,0
País Vasco	95.820	2.839	543	12	97,4	2,9	0,6	0,0
Rioja (La)	5.958	411	5	0	97,5	6,7	0,1	0,0
Ceuta	1.085	109	0	0	87,4	8,8	0,0	0,0
Melilla	1.100	278	0	0	86,6	21,9	0,0	0,0
FORMACIÓN PROFESIONAL								
TOTAL	549.223	35.525	804	27	91,3	5,9	0,1	0,0
Andalucía	97.741	8.023	0	0	90,2	7,4	0,0	0,0
Aragón	14.036	1.347	0	0	87,8	8,4	0,0	0,0
Asturias (Principado de)	8.803	728	0	0	76,6	6,3	0,0	0,0
Baleares (Islas)	2.817	109	192	0	90,9	3,5	6,2	0,0
Canarias	30.821	453	370	0	97,2	1,4	1,2	0,0
Cantabria	7.140	364	0	0	87,2	4,4	0,0	0,0
Castilla y León	26.572	1.942	0	0	89,8	6,6	0,0	0,0
Castilla-La Mancha	12.374	529	0	0	90,1	3,9	0,0	0,0
Cataluña	106.413	7.611	104	24	95,9	6,9	0,1	0,0
Comunidad Valenciana	66.477	5.159	0	0	92,8	7,2	0,0	0,0
Extremadura	8.416	632	0	0	90,8	6,8	0,0	0,0
Galicia	52.593	4.097	0	0	89,3	7,0	0,0	0,0
Madrid (Comunidad de)	54.692	1.877	0	0	90,5	3,1	0,0	0,0
Murcia (Región de)	14.540	639	0	0	89,9	3,9	0,0	0,0
Navarra (Comunidad Foral de)	7.988	277	0	0	88,3	3,1	0,0	0,0
País Vasco	33.119	1.523	138	3	89,5	4,1	0,4	0,0
Rioja (La)	4.173	95	0	0	79,1	1,8	0,0	0,0
Ceuta	432	58	0	0	76,2	10,2	0,0	0,0
Melilla	76	62	0	0	55,1	44,9	0,0	0,0

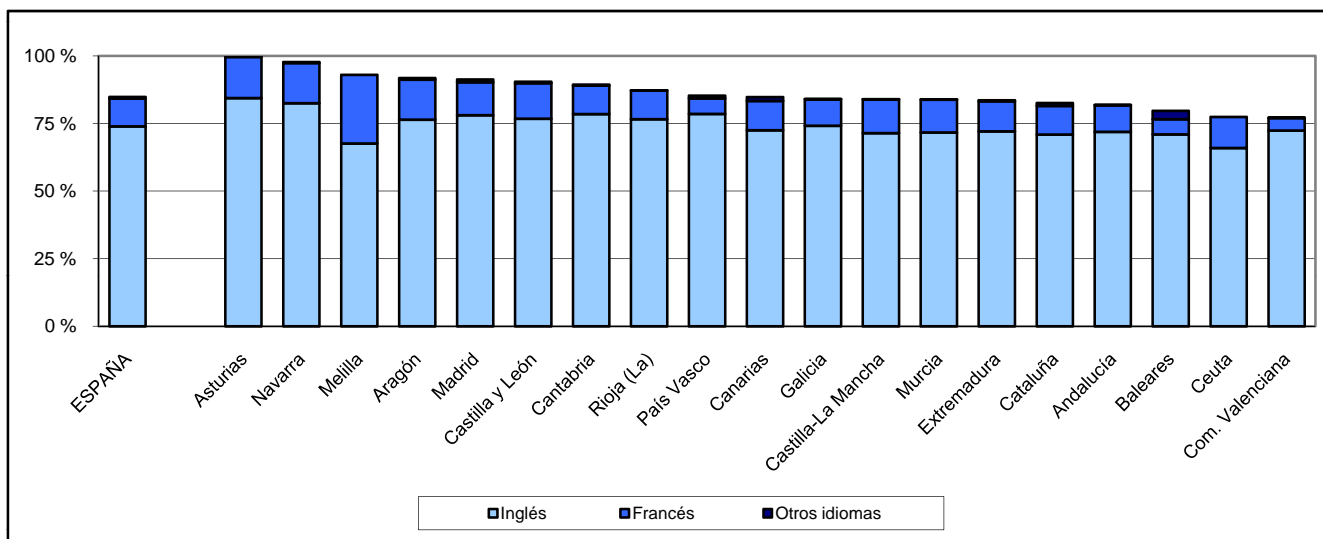
19. LA ENSEÑANZA DE IDIOMAS EXTRANJEROS

CURSO 1996-97

19.4. Porcentaje de alumnado de E.S.O. y Bachillerato L.O.G.S.E. que cursa idioma extranjero optativo

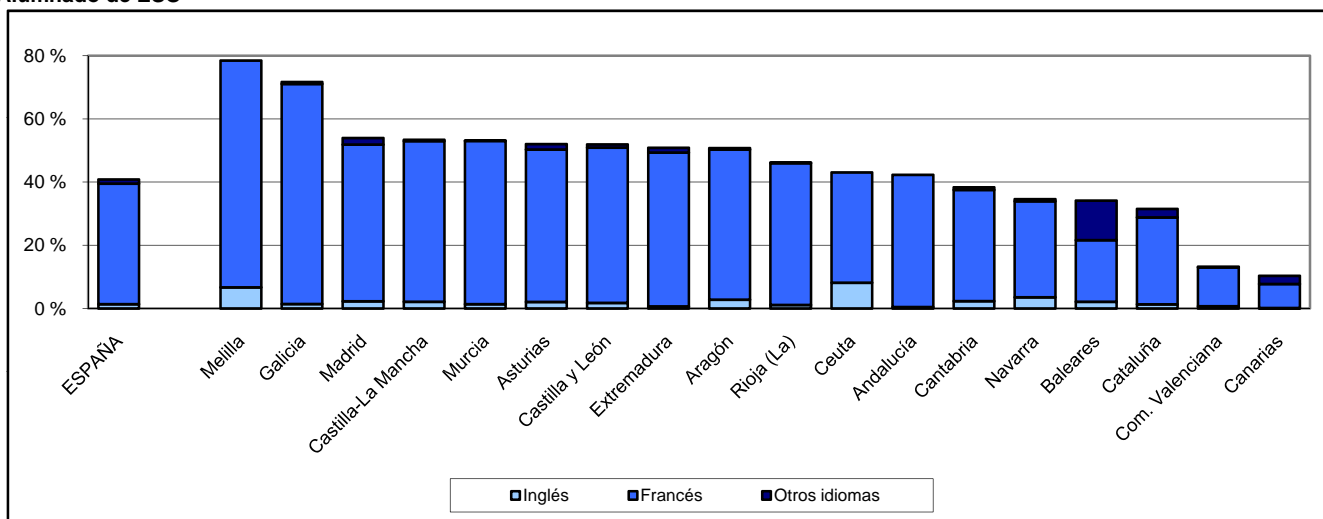
	TODOS LOS CENTROS				CENTROS PÚBLICOS				CENTROS PRIVADOS			
	TOTAL	Inglés	Francés	Otros Idiomas	TOTAL	Inglés	Francés	Otros Idiomas	TOTAL	Inglés	Francés	Otros Idiomas
EDUCACIÓN SECUNDARIA OBLIGATORIA												
TOTAL	40,8	1,3	38,2	1,3	39,0	1,2	36,7	1,1	46,9	1,9	43,0	2,0
Andalucía	42,3	0,4	41,9	-	38,7	0,5	38,2	-	56,8	0,4	56,4	-
Aragón	50,8	2,8	47,5	0,5	47,9	1,7	45,9	0,3	59,9	6,2	52,6	1,1
Asturias (Principado de)	52,0	2,0	48,3	1,7	50,2	2,4	45,9	1,9	64,4	0,0	63,9	0,5
Baleares (Islas)	34,1	2,1	19,5	12,5	32,6	2,3	19,3	11,0	39,7	1,6	20,1	18,0
Canarias	10,3	0,1	7,6	2,6	9,9	0,2	7,0	2,7	14,2	-	11,7	2,5
Cantabria	38,3	2,3	35,2	0,8	32,3	0,7	30,9	0,7	59,3	8,1	50,1	1,1
Castilla y León	51,9	1,7	49,2	1,0	47,9	1,2	46,1	0,6	69,8	4,3	62,8	2,7
Castilla-La Mancha	53,4	2,1	50,9	0,4	51,5	2,3	49,1	0,1	66,4	0,6	63,4	2,4
Cataluña	31,5	1,3	27,5	2,7	31,3	1,2	27,4	2,7	31,9	1,6	27,7	2,6
Comunidad Valenciana	13,2	0,7	12,3	0,2	12,8	0,7	11,9	0,2	14,7	0,8	13,6	0,3
Extremadura	50,9	0,7	48,7	1,5	47,7	0,7	46,1	0,9	71,7	0,5	65,6	5,6
Galicia	71,7	1,4	69,7	0,6	68,8	1,6	67,1	0,1	82,1	0,6	79,1	2,4
Madrid (Comunidad de)	54,0	2,3	49,6	2,1	48,1	1,6	45,0	1,5	70,4	4,1	62,6	3,7
Murcia (Región de)	53,1	1,3	51,7	0,1	49,6	1,6	48,0	-	70,2	0,3	69,3	0,6
Navarra (Comunidad Foral de)	34,6	3,5	30,4	0,7	22,8	2,1	20,2	0,5	51,0	5,5	44,5	1,0
País Vasco
Rioja (La)	46,2	1,1	44,9	0,2	42,7	0,2	42,2	0,3	59,0	4,5	54,5	-
Ceuta	43,1	8,2	34,9	-	38,5	8,2	30,3	-	68,5	7,6	60,9	-
Melilla	78,5	6,7	71,8	-	79,5	8,0	71,5	-	73,6	-	73,6	-
BACHILLERATO L.O.G.S.E.												
TOTAL	16,0	0,6	14,3	1,1	16,1	0,7	14,4	1,0	14,4	0,1	13,6	0,7
Andalucía	29,7	1,5	27,4	0,8	30,7	1,7	28,1	0,9	19,4	-	19,4	-
Aragón	11,6	1,7	9,9	-	11,6	1,7	9,9	0,0	-	-	-	-
Asturias (Principado de)	13,8	0,3	12,6	0,9	13,8	0,3	12,6	0,9	-	-	-	-
Baleares (Islas)	14,9	0,6	10,3	4,0	14,9	0,6	10,3	4,0	-	-	-	-
Canarias	11,0	-	5,5	5,5	11,0	0,0	5,5	5,5	-	-	-	-
Cantabria	9,3	-	8,9	0,4	9,3	0,0	8,9	0,4	-	-	-	-
Castilla y León	11,9	0,6	11,0	0,3	12,0	0,6	11,1	0,3	-	-	-	-
Castilla-La Mancha	10,5	-	10,5	0,0	10,5	0,0	10,5	0,0	-	-	-	-
Cataluña	24,7	0,8	20,1	3,8	27,1	1,0	21,7	4,4	16,7	-	14,9	1,8
Comunidad Valenciana	6,5	0,3	6,2	-	6,4	0,3	6,1	0,0	8,1	-	8,1	-
Extremadura	9,9	0,1	9,4	0,4	9,9	0,1	9,4	0,4	-	-	-	-
Galicia	21,3	0,6	20,6	0,1	20,3	0,5	19,8	0,0	54,6	5,7	48,9	-
Madrid (Comunidad de)	11,0	0,2	10,6	0,2	11,1	0,2	10,6	0,3	9,2	-	9,2	-
Murcia (Región de)	12,2	0,2	12,1	-	12,3	0,2	12,1	0,0	-	-	-	-
Navarra (Comunidad Foral de)	-	-	-	-	-	-	-	-	-	-	-	-
País Vasco
Rioja (La)	14,8	-	14,3	0,5	14,8	0,0	14,3	0,5	-	-	-	-
Ceuta	1,1	-	1,1	-	1,1	0,0	1,1	0,0	-	-	-	-
Melilla	19,8	1,8	18,0	-	19,8	1,8	18,0	0,0	-	-	-	-

19.5. Porcentaje de alumnado de enseñanzas de Régimen General que cursa idiomas extranjeros, por idioma

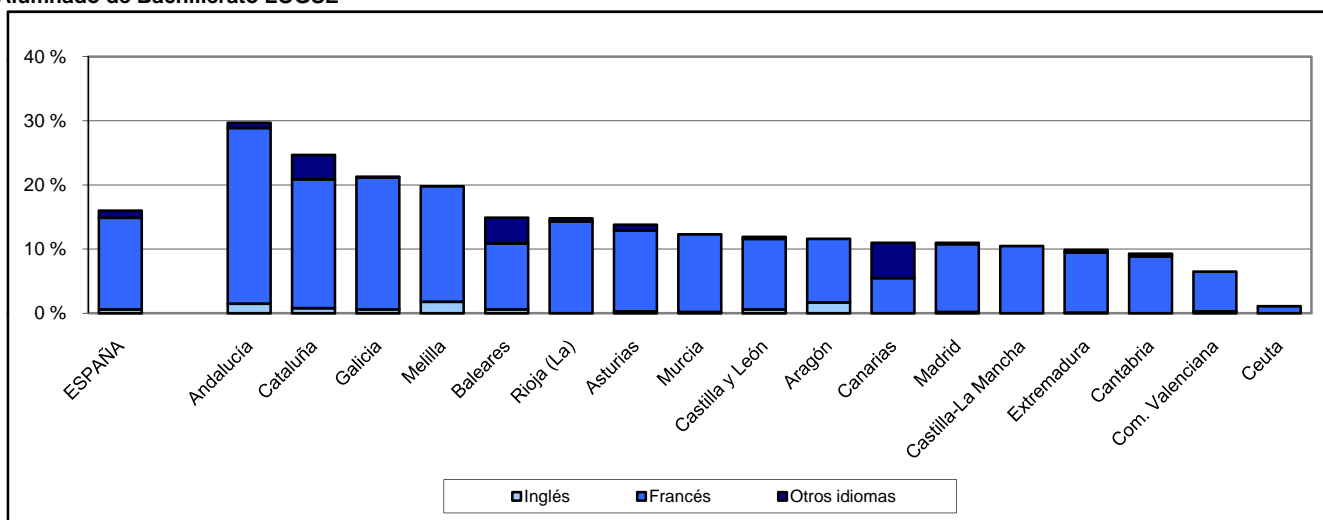


19.6. Porcentaje de alumnado de E.S.O. y Bachillerato LOGSE que cursa idioma extranjero optativo (1)

Alumnado de ESO



Alumnado de Bachillerato LOGSE



(1) La información del País Vasco no está disponible. Navarra no aparece en el Bachillerato LOGSE al no tener alumnado en esta enseñanza.