

## D9. LAS ENSEÑANZAS DE RÉGIMEN ESPECIAL

### D9.0. Contenido, notas explicativas y fuentes de información

---

Se presentan en este capítulo los datos e indicadores estadísticos básicos referidos al alumnado matriculado en el curso 2015-2016 en las distintas enseñanzas de Régimen Especial:

- *Enseñanzas Artísticas*: Ciclos Formativos de las Artes Plásticas y de Diseño, grado medio y grado superior; Conservación y Restauración de Bienes Culturales; Estudios Superiores de Artes Plásticas y Diseño (Diseño, Cerámica y Vidrio); Enseñanzas de Música y Danza; Enseñanzas de Arte Dramático y Master en Enseñanzas Artísticas.
- *Enseñanzas de las Escuelas Oficiales de Idiomas*.
- *Enseñanzas Deportivas de Régimen Especial*.

Se facilitan las siguientes precisiones técnicas sobre los datos estadísticos de este capítulo:

- En la tabla D9.4 y en los gráficos D9.5 y D9.6, se presenta *el número de alumnos en E. Régimen Especial (excluido las EE. Elementales y las Enseñanzas no regladas de la Música y la Danza) por 10.000 habitantes de 14 a 21 años*, indicador estadístico con el que se pretende dar una visión homogeneizada del peso de estas enseñanzas en las distintas comunidades autónomas. Dadas las peculiaridades de estas enseñanzas, la flexibilidad en las edades en las que se cursan y las grandes diferencias existentes entre las mismas enseñanzas, es difícil asociarlas a un *grupo de edad teórico único*, pero siendo necesario a efectos del cálculo del indicador, se ha optado por un grupo de edad relativamente amplio, 14 a 21 años, que teóricamente cubre una parte importante de estas enseñanzas.

En los capítulos generales de la enseñanza no universitaria de esta *publicación (B1. Centros docentes, B3. El profesorado, C1. La escolarización en el sistema educativo y C2. Las transiciones y resultados educativos)* también se presenta información estadística sobre estas enseñanzas que complementa a la de este capítulo.

*Fuentes de información:*

- *Estadística de las Enseñanzas no universitarias*. Curso 2015-2016. S.G. de Estadística y Estudios del Ministerio de Educación, Cultura y Deporte.

## D9.1. Alumnado matriculado por enseñanza

(continúa)

| TOTAL                        | Total EE.<br>Artísticas | Enseñanzas de Artes Plásticas y Diseño |                   |                   |                         |                     |            |               | Master en EE.<br>Artísticas |
|------------------------------|-------------------------|--|-------------------|-------------------|-------------------------|---------------------|------------|---------------|-----------------------------|
|                              |                         | Total                                  | Ciclos Formativos |                   | EE. Artísticas Sup. LOE |                     |            |               |                             |
|                              |                         |  | Grado<br>Medio    | Grado<br>Superior | Artes<br>Plás-<br>ticas | Cons. y<br>Restaur. | Diseño(1)  |               |                             |
| <b>TODOS LOS CENTROS</b>     |                         |  |                   |                   |                         |                     |            |               |                             |
| <b>TOTAL</b>                 | <b>858.824</b>          | <b>392.675</b>                         | <b>28.836</b>     | <b>3.633</b>      | <b>13.860</b>           | <b>107</b>          | <b>676</b> | <b>10.560</b> | <b>219</b>                  |
| Andalucía                    | 118.089                 | 55.945                                 | 4.894             | 977               | 2.747                   | 0                   | 0          | 1.170         | 0                           |
| Aragón                       | 28.186                  | 12.514                                 | 774               | 57                | 369                     | 0                   | 39         | 309           | 0                           |
| Asturias (Principado de)     | 12.589                  | 2.983                                  | 474               | 0                 | 247                     | 0                   | 52         | 175           | 0                           |
| Balears (Illes)              | 17.931                  | 2.220                                  | 269               | 82                | 187                     | 0                   | 0          | 0             | 0                           |
| Canarias                     | 54.640                  | 24.149                                 | 1.847             | 251               | 999                     | 0                   | 0          | 597           | 0                           |
| Cantabria                    | 10.040                  | 2.157                                  | 211               | 32                | 101                     | 0                   | 0          | 78            | 0                           |
| Castilla y León              | 48.513                  | 22.612                                 | 1.528             | 279               | 579                     | 8                   | 189        | 473           | 0                           |
| Castilla-La Mancha           | 37.207                  | 17.968                                 | 1.183             | 279               | 788                     | 0                   | 0          | 116           | 0                           |
| Cataluña                     | 135.590                 | 82.324                                 | 6.688             | 1.146             | 3.869                   | 0                   | 143        | 1.530         | 0                           |
| Comunitat Valenciana         | 92.342                  | 24.461                                 | 4.214             | 175               | 1.159                   | 99                  | 0          | 2.781         | 124                         |
| Extremadura                  | 16.524                  | 3.129                                  | 194               | 37                | 27                      | 0                   | 0          | 130           | 0                           |
| Galicia                      | 55.975                  | 25.213                                 | 1.474             | 83                | 574                     | 0                   | 86         | 731           | 0                           |
| Madrid (Comunidad de)        | 102.755                 | 54.143                                 | 2.953             | 125               | 1.306                   | 0                   | 167        | 1.355         | 95                          |
| Murcia (Región de)           | 22.656                  | 5.020                                  | 617               | 0                 | 237                     | 0                   | 0          | 380           | 0                           |
| Navarra (Comunidad Foral de) | 26.778                  | 15.034                                 | 437               | 52                | 296                     | 0                   | 0          | 89            | 0                           |
| País Vasco                   | 67.937                  | 38.534                                 | 496               | 0                 | 273                     | 0                   | 0          | 223           | 0                           |
| Rioja (La)                   | 7.910                   | 3.546                                  | 423               | 0                 | 0                       | 0                   | 0          | 423           | 0                           |
| Ceuta                        | 1.469                   | 245                                    | 0                 | 0                 | 0                       | 0                   | 0          | 0             | 0                           |
| Melilla                      | 1.693                   | 478                                    | 160               | 58                | 102                     | 0                   | 0          | 0             | 0                           |
| <b>CENTROS PÚBLICOS</b>      |                         |  |                   |                   |                         |                     |            |               |                             |
| <b>TOTAL</b>                 | <b>789.208</b>          | <b>329.439</b>                         | <b>26.083</b>     | <b>3.454</b>      | <b>13.207</b>           | <b>99</b>           | <b>676</b> | <b>8.647</b>  | <b>124</b>                  |
| Andalucía                    | 115.149                 | 53.940                                 | 4.639             | 977               | 2.747                   | 0                   | 0          | 915           | 0                           |
| Aragón                       | 27.118                  | 11.727                                 | 725               | 57                | 369                     | 0                   | 39         | 260           | 0                           |
| Asturias (Principado de)     | 12.190                  | 2.609                                  | 474               | 0                 | 247                     | 0                   | 52         | 175           | 0                           |
| Balears (Illes)              | 17.501                  | 1.790                                  | 269               | 82                | 187                     | 0                   | 0          | 0             | 0                           |
| Canarias                     | 54.300                  | 23.820                                 | 1.847             | 251               | 999                     | 0                   | 0          | 597           | 0                           |
| Cantabria                    | 9.272                   | 1.557                                  | 92                | 28                | 64                      | 0                   | 0          | 0             | 0                           |
| Castilla y León              | 46.221                  | 20.513                                 | 1.468             | 279               | 579                     | 0                   | 189        | 421           | 0                           |
| Castilla-La Mancha           | 36.246                  | 17.216                                 | 1.183             | 279               | 788                     | 0                   | 0          | 116           | 0                           |
| Cataluña                     | 107.658                 | 55.088                                 | 5.741             | 1.039             | 3.703                   | 0                   | 143        | 856           | 0                           |
| Comunitat Valenciana         | 88.127                  | 20.246                                 | 3.995             | 118               | 1.047                   | 99                  | 0          | 2.731         | 124                         |
| Extremadura                  | 16.205                  | 3.033                                  | 194               | 37                | 27                      | 0                   | 0          | 130           | 0                           |
| Galicia                      | 50.072                  | 19.651                                 | 1.374             | 72                | 485                     | 0                   | 86         | 731           | 0                           |
| Madrid (Comunidad de)        | 98.045                  | 52.127                                 | 2.278             | 125               | 1.298                   | 0                   | 167        | 688           | 0                           |
| Murcia (Región de)           | 22.107                  | 4.679                                  | 604               | 0                 | 237                     | 0                   | 0          | 367           | 0                           |
| Navarra (Comunidad Foral de) | 25.066                  | 13.386                                 | 232               | 52                | 166                     | 0                   | 0          | 14            | 0                           |
| País Vasco                   | 53.514                  | 24.382                                 | 385               | 0                 | 162                     | 0                   | 0          | 223           | 0                           |
| Rioja (La)                   | 7.316                   | 2.952                                  | 423               | 0                 | 0                       | 0                   | 0          | 423           | 0                           |
| Ceuta                        | 1.469                   | 245                                    | 0                 | 0                 | 0                       | 0                   | 0          | 0             | 0                           |
| Melilla                      | 1.632                   | 478                                    | 160               | 58                | 102                     | 0                   | 0          | 0             | 0                           |
| <b>CENTROS PRIVADOS</b>      |                         |  |                   |                   |                         |                     |            |               |                             |
| <b>TOTAL</b>                 | <b>69.616</b>           | <b>63.236</b>                          | <b>2.753</b>      | <b>179</b>        | <b>653</b>              | <b>8</b>            | <b>0</b>   | <b>1.913</b>  | <b>95</b>                   |
| Andalucía                    | 2.940                   | 2.005                                  | 255               | 0                 | 0                       | 0                   | 0          | 255           | 0                           |
| Aragón                       | 1.068                   | 787                                    | 49                | 0                 | 0                       | 0                   | 0          | 49            | 0                           |
| Asturias (Principado de)     | 399                     | 374                                    | 0                 | 0                 | 0                       | 0                   | 0          | 0             | 0                           |
| Balears (Illes)              | 430                     | 430                                    | 0                 | 0                 | 0                       | 0                   | 0          | 0             | 0                           |
| Canarias                     | 340                     | 329                                    | 0                 | 0                 | 0                       | 0                   | 0          | 0             | 0                           |
| Cantabria                    | 768                     | 600                                    | 119               | 4                 | 37                      | 0                   | 0          | 78            | 0                           |
| Castilla y León              | 2.292                   | 2.099                                  | 60                | 0                 | 0                       | 8                   | 0          | 52            | 0                           |
| Castilla-La Mancha           | 961                     | 752                                    | 0                 | 0                 | 0                       | 0                   | 0          | 0             | 0                           |
| Cataluña                     | 27.932                  | 27.236                                 | 947               | 107               | 166                     | 0                   | 0          | 674           | 0                           |
| Comunitat Valenciana         | 4.215                   | 4.215                                  | 219               | 57                | 112                     | 0                   | 0          | 50            | 0                           |
| Extremadura                  | 319                     | 96                                     | 0                 | 0                 | 0                       | 0                   | 0          | 0             | 0                           |
| Galicia                      | 5.903                   | 5.562                                  | 100               | 11                | 89                      | 0                   | 0          | 0             | 0                           |
| Madrid (Comunidad de)        | 4.710                   | 2.016                                  | 675               | 0                 | 8                       | 0                   | 0          | 667           | 95                          |
| Murcia (Región de)           | 549                     | 341                                    | 13                | 0                 | 0                       | 0                   | 0          | 13            | 0                           |
| Navarra (Comunidad Foral de) | 1.712                   | 1.648                                  | 205               | 0                 | 130                     | 0                   | 0          | 75            | 0                           |
| País Vasco                   | 14.423                  | 14.152                                 | 111               | 0                 | 111                     | 0                   | 0          | 0             | 0                           |
| Rioja (La)                   | 594                     | 594                                    | 0                 | 0                 | 0                       | 0                   | 0          | 0             | 0                           |
| Ceuta                        | 0                       | 0                                      | 0                 | 0                 | 0                       | 0                   | 0          | 0             | 0                           |
| Melilla                      | 61                      | 0                                      | 0                 | 0                 | 0                       | 0                   | 0          | 0             | 0                           |

(1) Incluye Estudios Superiores de Diseño - LOGSE

## D9.1. Alumnado matriculado por enseñanza

(continuación)

|                              | Enseñanzas de Música |                 |                   |                  |                     | Enseñanzas de Danza |                   |                |            |                     |
|------------------------------|----------------------|-----------------|-------------------|------------------|---------------------|---------------------|-------------------|----------------|------------|---------------------|
|                              | Total                | EE. Regladas    |                   |                  | EE. no Regladas (1) | Total               | EE. Regladas      |                |            | EE. no Regladas (1) |
|                              |                      | EE. Elementales | EE. Profesionales | EE. Sup. LOE (2) |                     | EE. Elementales     | EE. Profesionales | Grado Superior |            |                     |
| <b>TODOS LOS CENTROS</b>     |                      |                 |                   |                  |                     |                     |                   |                |            |                     |
| <b>TOTAL</b>                 | <b>326.207</b>       | <b>44.726</b>   | <b>45.686</b>     | <b>8.710</b>     | <b>227.085</b>      | <b>34.982</b>       | <b>4.846</b>      | <b>4.225</b>   | <b>793</b> | <b>25.118</b>       |
| Andalucía                    | 44.836               | 16.047          | 9.527             | 1.899            | 17.363              | 5.567               | 1.899             | 1.505          | 121        | 2.042               |
| Aragón                       | 11.117               | 1.748           | 1.281             | 267              | 7.821               | 623                 | 123               | 35             | 0          | 465                 |
| Asturias (Principado de)     | 2.268                | 1.077           | 924               | 267              | 0                   | 133                 | 32                | 101            | 0          | 0                   |
| Balears (Illes)              | 1.601                | 1.061           | 540               | 0                | 0                   | 279                 | 172               | 107            | 0          | 0                   |
| Canarias                     | 21.379               | 934             | 953               | 290              | 19.202              | 845                 | 29                | 0              | 0          | 816                 |
| Cantabria                    | 1.497                | 799             | 597               | 0                | 101                 | 449                 | 45                | 34             | 0          | 370                 |
| Castilla y León              | 20.438               | 3.069           | 2.656             | 312              | 14.401              | 545                 | 301               | 244            | 0          | 0                   |
| Castilla-La Mancha           | 14.497               | 2.087           | 2.032             | 140              | 10.238              | 2.288               | 195               | 162            | 0          | 1.931               |
| Cataluña                     | 64.311               | 0               | 3.588             | 1.424            | 59.299              | 10.922              | 0                 | 291            | 91         | 10.540              |
| Comunitat Valenciana         | 18.081               | 6.288           | 10.294            | 1.499            | 0                   | 1.906               | 941               | 743            | 222        | 0                   |
| Extremadura                  | 2.527                | 1.061           | 882               | 122              | 462                 | 332                 | 127               | 0              | 0          | 205                 |
| Galicia                      | 22.216               | 4.257           | 3.805             | 615              | 13.539              | 1.361               | 180               | 172            | 0          | 1.009               |
| Madrid (Comunidad de)        | 41.959               | 3.207           | 3.857             | 872              | 34.023              | 8.739               | 386               | 582            | 350        | 7.421               |
| Murcia (Región de)           | 3.600                | 1.138           | 2.071             | 391              | 0                   | 567                 | 356               | 211            | 0          | 0                   |
| Navarra (Comunidad Foral de) | 14.278               | 0               | 621               | 305              | 13.352              | 319                 | 0                 | 0              | 0          | 319                 |
| País Vasco                   | 37.916               | 1.091           | 1.336             | 307              | 35.182              | 107                 | 60                | 38             | 9          | 0                   |
| Rioja (La)                   | 3.123                | 489             | 532               | 0                | 2.102               | 0                   | 0                 | 0              | 0          | 0                   |
| Ceuta                        | 245                  | 173             | 72                | 0                | 0                   | 0                   | 0                 | 0              | 0          | 0                   |
| Melilla                      | 318                  | 200             | 118               | 0                | 0                   | 0                   | 0                 | 0              | 0          | 0                   |
| <b>CENTROS PÚBLICOS</b>      |                      |                 |                   |                  |                     |                     |                   |                |            |                     |
| <b>TOTAL</b>                 | <b>278.503</b>       | <b>39.783</b>   | <b>41.812</b>     | <b>6.836</b>     | <b>190.072</b>      | <b>22.623</b>       | <b>3.754</b>      | <b>3.536</b>   | <b>688</b> | <b>14.645</b>       |
| Andalucía                    | 43.332               | 15.693          | 9.417             | 1.899            | 16.323              | 5.321               | 1.712             | 1.469          | 121        | 2.019               |
| Aragón                       | 10.444               | 1.614           | 1.225             | 267              | 7.338               | 558                 | 123               | 35             | 0          | 400                 |
| Asturias (Principado de)     | 1.983                | 835             | 881               | 267              | 0                   | 44                  | 0                 | 44             | 0          | 0                   |
| Balears (Illes)              | 1.226                | 686             | 540               | 0                | 0                   | 224                 | 137               | 87             | 0          | 0                   |
| Canarias                     | 21.157               | 747             | 918               | 290              | 19.202              | 816                 | 0                 | 0              | 0          | 816                 |
| Cantabria                    | 1.390                | 793             | 597               | 0                | 0                   | 75                  | 0                 | 0              | 0          | 75                  |
| Castilla y León              | 19.045               | 2.752           | 2.380             | 312              | 13.601              | 0                   | 0                 | 0              | 0          | 0                   |
| Castilla-La Mancha           | 13.841               | 2.031           | 2.032             | 140              | 9.638               | 2.192               | 195               | 162            | 0          | 1.835               |
| Cataluña                     | 47.189               | 0               | 3.240             | 0                | 43.949              | 1.871               | 0                 | 235            | 91         | 1.545               |
| Comunitat Valenciana         | 14.617               | 4.747           | 8.371             | 1.499            | 0                   | 1.374               | 611               | 541            | 222        | 0                   |
| Extremadura                  | 2.514                | 1.048           | 882               | 122              | 462                 | 249                 | 89                | 0              | 0          | 160                 |
| Galicia                      | 17.641               | 3.705           | 3.315             | 615              | 10.006              | 474                 | 176               | 172            | 0          | 126                 |
| Madrid (Comunidad de)        | 40.922               | 2.608           | 3.562             | 729              | 34.023              | 8.560               | 352               | 542            | 245        | 7.421               |
| Murcia (Región de)           | 3.329                | 953             | 1.985             | 391              | 0                   | 510                 | 299               | 211            | 0          | 0                   |
| Navarra (Comunidad Foral de) | 12.906               | 0               | 621               | 305              | 11.980              | 248                 | 0                 | 0              | 0          | 248                 |
| País Vasco                   | 23.875               | 709             | 1.124             | 0                | 22.042              | 107                 | 60                | 38             | 9          | 0                   |
| Rioja (La)                   | 2.529                | 489             | 532               | 0                | 1.508               | 0                   | 0                 | 0              | 0          | 0                   |
| Ceuta                        | 245                  | 173             | 72                | 0                | 0                   | 0                   | 0                 | 0              | 0          | 0                   |
| Melilla                      | 318                  | 200             | 118               | 0                | 0                   | 0                   | 0                 | 0              | 0          | 0                   |
| <b>CENTROS PRIVADOS</b>      |                      |                 |                   |                  |                     |                     |                   |                |            |                     |
| <b>TOTAL</b>                 | <b>47.704</b>        | <b>4.943</b>    | <b>3.874</b>      | <b>1.874</b>     | <b>37.013</b>       | <b>12.359</b>       | <b>1.092</b>      | <b>689</b>     | <b>105</b> | <b>10.473</b>       |
| Andalucía                    | 1.504                | 354             | 110               | 0                | 1.040               | 246                 | 187               | 36             | 0          | 23                  |
| Aragón                       | 673                  | 134             | 56                | 0                | 483                 | 65                  | 0                 | 0              | 0          | 65                  |
| Asturias (Principado de)     | 285                  | 242             | 43                | 0                | 0                   | 89                  | 32                | 57             | 0          | 0                   |
| Balears (Illes)              | 375                  | 375             | 0                 | 0                | 0                   | 55                  | 35                | 20             | 0          | 0                   |
| Canarias                     | 222                  | 187             | 35                | 0                | 0                   | 29                  | 29                | 0              | 0          | 0                   |
| Cantabria                    | 107                  | 6               | 0                 | 0                | 101                 | 374                 | 45                | 34             | 0          | 295                 |
| Castilla y León              | 1.393                | 317             | 276               | 0                | 800                 | 545                 | 301               | 244            | 0          | 0                   |
| Castilla-La Mancha           | 656                  | 56              | 0                 | 0                | 600                 | 96                  | 0                 | 0              | 0          | 96                  |
| Cataluña                     | 17.122               | 0               | 348               | 1.424            | 15.350              | 9.051               | 0                 | 56             | 0          | 8.995               |
| Comunitat Valenciana         | 3.464                | 1.541           | 1.923             | 0                | 0                   | 532                 | 330               | 202            | 0          | 0                   |
| Extremadura                  | 13                   | 13              | 0                 | 0                | 0                   | 83                  | 38                | 0              | 0          | 45                  |
| Galicia                      | 4.575                | 552             | 490               | 0                | 3.533               | 887                 | 4                 | 0              | 0          | 883                 |
| Madrid (Comunidad de)        | 1.037                | 599             | 295               | 143              | 0                   | 179                 | 34                | 40             | 105        | 0                   |
| Murcia (Región de)           | 271                  | 185             | 86                | 0                | 0                   | 57                  | 57                | 0              | 0          | 0                   |
| Navarra (Comunidad Foral de) | 1.372                | 0               | 0                 | 0                | 1.372               | 71                  | 0                 | 0              | 0          | 71                  |
| País Vasco                   | 14.041               | 382             | 212               | 307              | 13.140              | 0                   | 0                 | 0              | 0          | 0                   |
| Rioja (La)                   | 594                  | 0               | 0                 | 0                | 594                 | 0                   | 0                 | 0              | 0          | 0                   |
| Ceuta                        | 0                    | 0               | 0                 | 0                | 0                   | 0                   | 0                 | 0              | 0          | 0                   |
| Melilla                      | 0                    | 0               | 0                 | 0                | 0                   | 0                   | 0                 | 0              | 0          | 0                   |

(1) Enseñanzas no conducentes a títulos con validez académica o profesional, impartidas en escuelas reguladas por las Administraciones Educativas.

(2) Incluye EE Grado Superior

## D9.1. Alumnado matriculado por enseñanza

(conclusión)

|                              | EE. Arte<br>Dramático LOE<br>(1) | EE. Idiomas (2) | Total         | EE. Deportivas |                |
|------------------------------|----------------------------------|-----------------|---------------|----------------|----------------|
|                              |                                  |                 |               | Grado Medio    | Grado Superior |
| <b>TODOS LOS CENTROS</b>     |                                  |                 |               |                |                |
| <b>TOTAL</b>                 | <b>2.431</b>                     | <b>454.642</b>  | <b>11.507</b> | <b>10.686</b>  | <b>821</b>     |
| Andalucía                    | 648                              | 60.895          | 1.249         | 1.219          | 30             |
| Aragón                       | 0                                | 15.006          | 666           | 568            | 98             |
| Asturias (Principado de)     | 108                              | 9.542           | 64            | 64             | 0              |
| Balears (Illes)              | 71                               | 15.396          | 315           | 315            | 0              |
| Canarias                     | 78                               | 29.823          | 668           | 665            | 3              |
| Cantabria                    | 0                                | 7.512           | 371           | 325            | 46             |
| Castilla y León              | 101                              | 25.708          | 193           | 180            | 13             |
| Castilla-La Mancha           | 0                                | 19.030          | 209           | 159            | 50             |
| Cataluña                     | 403                              | 50.333          | 2.933         | 2.766          | 167            |
| Comunitat Valenciana         | 136                              | 67.881          | 0             | 0              | 0              |
| Extremadura                  | 76                               | 13.077          | 318           | 300            | 18             |
| Galicia                      | 162                              | 30.079          | 683           | 566            | 117            |
| Madrid (Comunidad de)        | 397                              | 45.918          | 2.694         | 2.502          | 192            |
| Murcia (Región de)           | 236                              | 17.372          | 264           | 243            | 21             |
| Navarra (Comunidad Foral de) | 0                                | 11.611          | 133           | 133            | 0              |
| País Vasco                   | 15                               | 28.717          | 686           | 620            | 66             |
| Rioja (La)                   | 0                                | 4.364           | 0             | 0              | 0              |
| Ceuta                        | 0                                | 1.224           | 0             | 0              | 0              |
| Melilla                      | 0                                | 1.154           | 61            | 61             | 0              |
| <b>CENTROS PÚBLICOS</b>      |                                  |                 |               |                |                |
| <b>TOTAL</b>                 | <b>2.106</b>                     | <b>454.642</b>  | <b>5.127</b>  | <b>4.763</b>   | <b>364</b>     |
| Andalucía                    | 648                              | 60.895          | 314           | 314            | 0              |
| Aragón                       | 0                                | 15.006          | 385           | 326            | 59             |
| Asturias (Principado de)     | 108                              | 9.542           | 39            | 39             | 0              |
| Balears (Illes)              | 71                               | 15.396          | 315           | 315            | 0              |
| Canarias                     | 0                                | 29.823          | 657           | 657            | 0              |
| Cantabria                    | 0                                | 7.512           | 203           | 157            | 46             |
| Castilla y León              | 0                                | 25.708          | 0             | 0              | 0              |
| Castilla-La Mancha           | 0                                | 19.030          | 0             | 0              | 0              |
| Cataluña                     | 287                              | 50.333          | 2.237         | 2.104          | 133            |
| Comunitat Valenciana         | 136                              | 67.881          | 0             | 0              | 0              |
| Extremadura                  | 76                               | 13.077          | 95            | 77             | 18             |
| Galicia                      | 162                              | 30.079          | 342           | 267            | 75             |
| Madrid (Comunidad de)        | 367                              | 45.918          | 0             | 0              | 0              |
| Murcia (Región de)           | 236                              | 17.372          | 56            | 56             | 0              |
| Navarra (Comunidad Foral de) | 0                                | 11.611          | 69            | 69             | 0              |
| País Vasco                   | 15                               | 28.717          | 415           | 382            | 33             |
| Rioja (La)                   | 0                                | 4.364           | 0             | 0              | 0              |
| Ceuta                        | 0                                | 1.224           | 0             | 0              | 0              |
| Melilla                      | 0                                | 1.154           | 0             | 0              | 0              |
| <b>CENTROS PRIVADOS</b>      |                                  |                 |               |                |                |
| <b>TOTAL</b>                 | <b>325</b>                       | <b>0</b>        | <b>6.380</b>  | <b>5.923</b>   | <b>457</b>     |
| Andalucía                    | 0                                | 0               | 935           | 905            | 30             |
| Aragón                       | 0                                | 0               | 281           | 242            | 39             |
| Asturias (Principado de)     | 0                                | 0               | 25            | 25             | 0              |
| Balears (Illes)              | 0                                | 0               | 0             | 0              | 0              |
| Canarias                     | 78                               | 0               | 11            | 8              | 3              |
| Cantabria                    | 0                                | 0               | 168           | 168            | 0              |
| Castilla y León              | 101                              | 0               | 193           | 180            | 13             |
| Castilla-La Mancha           | 0                                | 0               | 209           | 159            | 50             |
| Cataluña                     | 116                              | 0               | 696           | 662            | 34             |
| Comunitat Valenciana         | 0                                | 0               | 0             | 0              | 0              |
| Extremadura                  | 0                                | 0               | 223           | 223            | 0              |
| Galicia                      | 0                                | 0               | 341           | 299            | 42             |
| Madrid (Comunidad de)        | 30                               | 0               | 2.694         | 2.502          | 192            |
| Murcia (Región de)           | 0                                | 0               | 208           | 187            | 21             |
| Navarra (Comunidad Foral de) | 0                                | 0               | 64            | 64             | 0              |
| País Vasco                   | 0                                | 0               | 271           | 238            | 33             |
| Rioja (La)                   | 0                                | 0               | 0             | 0              | 0              |
| Ceuta                        | 0                                | 0               | 0             | 0              | 0              |
| Melilla                      | 0                                | 0               | 61            | 61             | 0              |

(1) Incluye EE Arte Dramático LOGSE

(2) Incluye el alumnado de la enseñanza de las Escuelas Oficiales de Idiomas presencial y a distancia.

## D9.2. Porcentaje de mujeres, por enseñanza

(continúa)

| TOTAL                        | Total EE. Artísticas | Enseñanzas de Artes Plásticas y Diseño |                   |              |                         |               |             |                     | Master en EE. Artísticas | Enseñanzas de la Música |              |             |
|------------------------------|----------------------|--|-------------------|--------------|-------------------------|---------------|-------------|---------------------|--------------------------|-------------------------|--------------|-------------|
|                              |                      | Total                                  | Ciclos Formativos |              | EE. Artísticas Sup. LOE |               |             | Enseñanzas Regladas |                          |                         |              |             |
|                              |                      |  | Grado Medio       | Grado Super. | Artes Plásticas         | Cons. y Rest. | Diseño      | EE. Eleme.          |                          | EE. Profe.              | EE. Sup. LOE |             |
| <b>TOTAL</b>                 | <b>61,9</b>          | <b>58,2</b>                            | <b>62,0</b>       | <b>47,7</b>  | <b>61,8</b>             | <b>44,9</b>   | <b>81,1</b> | <b>66,3</b>         | <b>41,6</b>              | <b>57,4</b>             | <b>53,6</b>  | <b>93,6</b> |
| Andalucía                    | 61,7                 | 57,1                                   | 57,2              | 46,7         | 59,3                    | -             | -           | 61,3                | -                        | 56,2                    | 51,1         | 43,3        |
| Aragón                       | 60,6                 | 57,1                                   | 69,1              | 52,6         | 68,3                    | -             | 84,6        | 71,2                | -                        | 57,7                    | 55,4         | 42,7        |
| Asturias (Principado de)     | 64,0                 | 60,2                                   | 67,3              | -            | 71,3                    | -             | 78,8        | 58,3                | -                        | 58,5                    | 56,9         | 45,7        |
| Balears (Illes)              | 65,6                 | 60,0                                   | 65,1              | 47,6         | 72,7                    | -             | -           | -                   | -                        | 53,3                    | 54,8         | -           |
| Canarias                     | 60,9                 | 55,3                                   | 54,1              | 42,6         | 54,0                    | -             | -           | 59,3                | -                        | 58,8                    | 51,8         | 41,4        |
| Cantabria                    | 66,6                 | 68,2                                   | 75,8              | 68,8         | 75,2                    | -             | -           | 79,5                | -                        | 58,1                    | 56,4         | -           |
| Castilla y León              | 60,2                 | 56,2                                   | 64,1              | 48,0         | 63,0                    | 37,5          | 77,2        | 70,2                | -                        | 57,9                    | 58,8         | 51,9        |
| Castilla-La Mancha           | 61,1                 | 57,6                                   | 56,5              | 45,9         | 62,3                    | -             | -           | 42,2                | -                        | 55,6                    | 52,6         | 35,7        |
| Cataluña                     | 61,5                 | 60,6                                   | 62,0              | 46,2         | 60,5                    | -             | 87,4        | 75,0                | -                        | -                       | 55,1         | 37,5        |
| Comunitat Valenciana         | 65,8                 | 57,5                                   | 60,3              | 51,4         | 61,8                    | 45,5          | -           | 60,7                | 48,4                     | 57,6                    | 53,0         | 37,5        |
| Extremadura                  | 63,9                 | 59,7                                   | 61,9              | 45,9         | 66,7                    | -             | -           | 65,4                | -                        | 57,2                    | 54,0         | 46,7        |
| Galicia                      | 61,7                 | 56,6                                   | 68,2              | 50,6         | 64,6                    | -             | 75,6        | 72,2                | -                        | 58,8                    | 55,8         | 42,4        |
| Madrid (Comunidad de)        | 61,1                 | 60,0                                   | 70,0              | 72,8         | 68,7                    | -             | 82,6        | 69,4                | 32,6                     | 58,5                    | 53,7         | 46,9        |
| Murcia (Región de)           | 64,4                 | 58,3                                   | 57,9              | -            | 52,7                    | -             | -           | 61,1                | -                        | 62,8                    | 49,9         | 40,7        |
| Navarra (Comunidad Foral de) | 58,2                 | 54,1                                   | 58,8              | 48,1         | 58,1                    | -             | -           | 67,4                | -                        | -                       | 50,2         | 38,7        |
| País Vasco                   | 60,7                 | 58,1                                   | 74,4              | -            | 73,3                    | -             | -           | 75,8                | -                        | 61,5                    | 56,1         | 39,7        |
| Rioja (La)                   | 62,0                 | 55,2                                   | 73,8              | -            | -                       | -             | -           | 73,8                | -                        | 59,9                    | 57,9         | -           |
| Ceuta                        | 61,1                 | 55,1                                   | -                 | -            | -                       | -             | -           | -                   | -                        | 53,2                    | 59,7         | -           |
| Melilla                      | 55,8                 | 58,2                                   | 50,0              | 37,9         | 56,9                    | -             | -           | -                   | -                        | -                       | -            | -           |

(conclusión)

|                              | Enseñanzas de la Danza |             |              | EE. Arte Dramático<br>LOE | EE. Idiomas | EE. Deportivas |            |
|------------------------------|------------------------|-------------|--------------|---------------------------|-------------|----------------|------------|
|                              | Enseñanzas Regladas    |             |              |                           |             | G. Medio       | G. Super.  |
|                              | EE. Elementales        | EE. Profe.  | EE. Sup. LOE |                           |             |                |            |
| <b>TOTAL</b>                 | <b>92,9</b>            | <b>88,4</b> | <b>81,0</b>  | <b>58,9</b>               | <b>66,4</b> | <b>11,8</b>    | <b>6,3</b> |
| Andalucía                    | 94,3                   | 90,3        | 85,1         | 62,2                      | 66,9        | 11,3           | 6,7        |
| Aragón                       | 85,4                   | 88,6        | -            | -                         | 65,5        | 15,1           | 3,1        |
| Asturias (Principado de)     | 100,0                  | 95,0        | -            | 64,8                      | 65,6        | 1,6            | -          |
| Balears (Illes)              | 88,4                   | 92,5        | -            | 60,6                      | 67,6        | 7,9            | -          |
| Canarias                     | 93,1                   | -           | -            | 57,7                      | 66,5        | 14,1           | 0,0        |
| Cantabria                    | 97,8                   | 100,0       | -            | -                         | 67,9        | 36,0           | 0          |
| Castilla y León              | 87,7                   | 87,7        | -            | 48,5                      | 64,0        | 18,9           | 7,7        |
| Castilla-La Mancha           | 91,8                   | 90,1        | -            | -                         | 65,1        | 6,3            | 0,0        |
| Cataluña                     | -                      | 83,2        | 87,9         | 61,0                      | 65,7        | 14,8           | 9,6        |
| Comunitat Valenciana         | 94,7                   | 90,6        | 84,2         | 54,4                      | 68,7        | -              | -          |
| Extremadura                  | 96,9                   | -           | -            | 52,6                      | 66,3        | 7,3            | 5,6        |
| Galicia                      | 94,4                   | 90,1        | -            | 53,1                      | 67,1        | 11,7           | 12,8       |
| Madrid (Comunidad de)        | 86,8                   | 80,4        | 76,0         | 56,2                      | 65,6        | 5,1            | 0,5        |
| Murcia (Región de)           | 94,1                   | 86,3        | -            | 61,0                      | 67,1        | 4,5            | 0,0        |
| Navarra (Comunidad Foral de) | -                      | -           | -            | -                         | 63,9        | 14,3           | -          |
| País Vasco                   | 90,0                   | 94,7        | 66,7         | 66,7                      | 65,1        | 15,5           | 19,7       |
| Rioja (La)                   | -                      | -           | -            | -                         | 67,6        | -              | -          |
| Ceuta                        | -                      | -           | -            | -                         | 62,3        | -              | -          |
| Melilla                      | -                      | -           | -            | -                         | 57,3        | 8,2            | -          |

## D9.3. Distribución por edad del alumnado de Enseñanzas de Idiomas

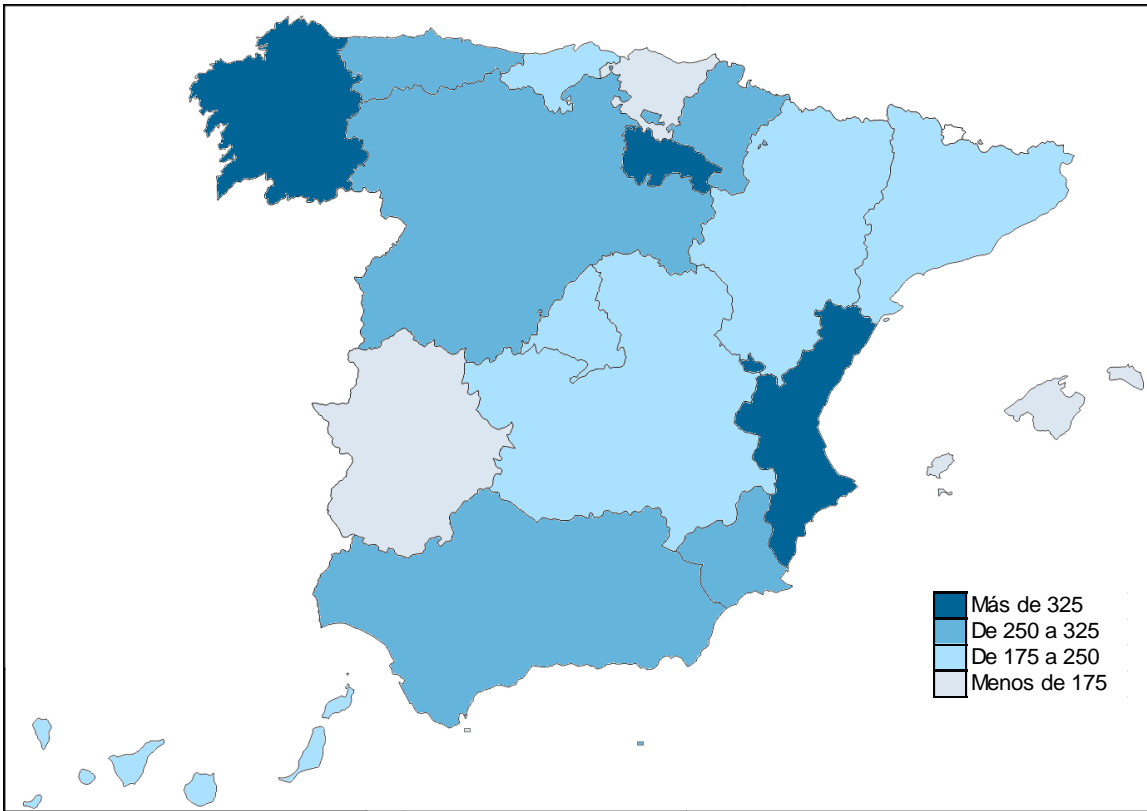
|                              | TOTAL        | 17 años y menos | 18 a 23 años | 24 a 29 años | 30 y más    |
|------------------------------|--------------|-----------------|--------------|--------------|-------------|
| <b>AMBOS SEXOS</b>           |              |                 |              |              |             |
| <b>TOTAL</b>                 | <b>100,0</b> | <b>7,0</b>      | <b>14,2</b>  | <b>17,0</b>  | <b>61,8</b> |
| Andalucía                    | 100,0        | 5,2             | 11,3         | 19,9         | 63,6        |
| Aragón                       | 100,0        | 8,5             | 13,8         | 13,3         | 64,4        |
| Asturias (Principado de)     | 100,0        | 7,6             | 13,8         | 14,6         | 64,0        |
| Balears (Illes)              | 100,0        | 5,0             | 14,0         | 18,3         | 62,7        |
| Canarias                     | 100,0        | 7,7             | 15,3         | 17,4         | 59,6        |
| Cantabria                    | 100,0        | 8,8             | 11,2         | 13,9         | 66,1        |
| Castilla y León              | 100,0        | 13,9            | 15,2         | 14,2         | 56,7        |
| Castilla-La Mancha           | 100,0        | 6,3             | 14,5         | 15,8         | 63,4        |
| Cataluña                     | 100,0        | 5,5             | 17,3         | 18,5         | 58,7        |
| Comunitat Valenciana         | 100,0        | 4,1             | 13,6         | 16,9         | 65,5        |
| Extremadura                  | 100,0        | 9,5             | 11,5         | 19,8         | 59,2        |
| Galicia                      | 100,0        | 4,4             | 14,5         | 17,3         | 63,7        |
| Madrid (Comunidad de)        | 100,0        | 7,6             | 16,8         | 13,5         | 62,1        |
| Murcia (Región de)           | 100,0        | 6,6             | 13,3         | 17,9         | 62,2        |
| Navarra (Comunidad Foral de) | 100,0        | 40,8            | 6,8          | 10,9         | 41,5        |
| País Vasco                   | 100,0        | 1,4             | 15,7         | 20,6         | 62,3        |
| Rioja (La)                   | 100,0        | 5,0             | 9,3          | 15,2         | 70,6        |
| Ceuta                        | 100,0        | 14,9            | 18,1         | 13,3         | 53,7        |
| Melilla                      | 100,0        | 12,7            | 17,0         | 13,5         | 56,8        |
| <b>HOMBRES</b>               |              |                 |              |              |             |
| <b>TOTAL</b>                 | <b>100,0</b> | <b>7,8</b>      | <b>15,0</b>  | <b>15,9</b>  | <b>61,3</b> |
| Andalucía                    | 100,0        | 5,8             | 11,8         | 18,2         | 64,3        |
| Aragón                       | 100,0        | 9,7             | 13,9         | 12,2         | 64,1        |
| Asturias (Principado de)     | 100,0        | 8,7             | 16,7         | 14,2         | 60,4        |
| Balears (Illes)              | 100,0        | 5,8             | 15,4         | 17,1         | 61,8        |
| Canarias                     | 100,0        | 8,3             | 16,0         | 16,6         | 59,1        |
| Cantabria                    | 100,0        | 10,1            | 12,8         | 12,4         | 64,7        |
| Castilla y León              | 100,0        | 15,0            | 16,5         | 13,7         | 54,8        |
| Castilla-La Mancha           | 100,0        | 6,6             | 16,1         | 14,9         | 62,3        |
| Cataluña                     | 100,0        | 5,9             | 17,4         | 17,2         | 59,4        |
| Comunitat Valenciana         | 100,0        | 4,3             | 14,8         | 16,2         | 64,7        |
| Extremadura                  | 100,0        | 11,2            | 12,8         | 17,0         | 59,0        |
| Galicia                      | 100,0        | 4,3             | 15,1         | 16,1         | 64,4        |
| Madrid (Comunidad de)        | 100,0        | 8,4             | 17,2         | 13,2         | 61,3        |
| Murcia (Región de)           | 100,0        | 7,6             | 14,3         | 16,0         | 62,1        |
| Navarra (Comunidad Foral de) | 100,0        | 45,2            | 6,8          | 9,1          | 38,9        |
| País Vasco                   | 100,0        | 1,3             | 16,7         | 19,7         | 62,3        |
| Rioja (La)                   | 100,0        | 5,2             | 10,2         | 13,7         | 70,9        |
| Ceuta                        | 100,0        | 13,9            | 14,5         | 12,8         | 58,8        |
| Melilla                      | 100,0        | 11,6            | 15,0         | 12,2         | 61,3        |
| <b>MUJERES</b>               |              |                 |              |              |             |
| <b>TOTAL</b>                 | <b>100,0</b> | <b>6,6</b>      | <b>13,8</b>  | <b>17,6</b>  | <b>62,0</b> |
| Andalucía                    | 100,0        | 4,9             | 11,0         | 20,8         | 63,3        |
| Aragón                       | 100,0        | 7,9             | 13,7         | 13,8         | 64,6        |
| Asturias (Principado de)     | 100,0        | 7,0             | 12,3         | 14,8         | 65,9        |
| Balears (Illes)              | 100,0        | 4,6             | 13,4         | 18,9         | 63,1        |
| Canarias                     | 100,0        | 7,4             | 15,0         | 17,8         | 59,9        |
| Cantabria                    | 100,0        | 8,2             | 10,5         | 14,7         | 66,7        |
| Castilla y León              | 100,0        | 13,3            | 14,5         | 14,5         | 57,8        |
| Castilla-La Mancha           | 100,0        | 6,1             | 13,6         | 16,3         | 64,0        |
| Cataluña                     | 100,0        | 5,3             | 17,3         | 19,2         | 58,2        |
| Comunitat Valenciana         | 100,0        | 3,9             | 13,0         | 17,3         | 65,8        |
| Extremadura                  | 100,0        | 8,5             | 10,9         | 21,3         | 59,2        |
| Galicia                      | 100,0        | 4,5             | 14,2         | 17,9         | 63,4        |
| Madrid (Comunidad de)        | 100,0        | 7,2             | 16,7         | 13,7         | 62,5        |
| Murcia (Región de)           | 100,0        | 6,0             | 12,9         | 18,8         | 62,3        |
| Navarra (Comunidad Foral de) | 100,0        | 38,3            | 6,9          | 11,9         | 42,9        |
| País Vasco                   | 100,0        | 1,4             | 15,2         | 21,0         | 62,3        |
| Rioja (La)                   | 100,0        | 4,9             | 8,9          | 15,9         | 70,4        |
| Ceuta                        | 100,0        | 15,5            | 20,3         | 13,6         | 50,6        |
| Melilla                      | 100,0        | 13,5            | 18,5         | 14,5         | 53,6        |

## D9.4. Número de alumnos en Enseñanzas de Régimen Especial por 10.000 habitantes de 14 a 21 años

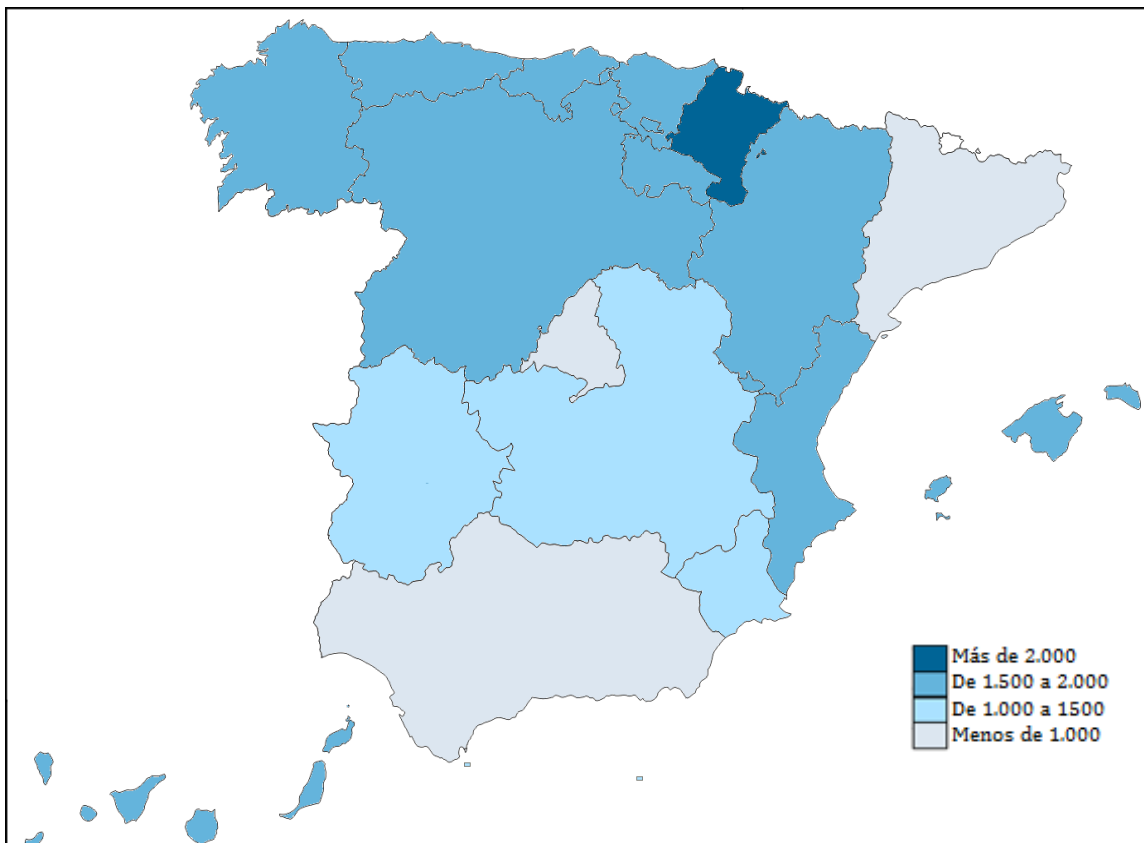
|                              | TOTAL        | Total EE. Artísticas | EE. Artes Plásticas y Diseño | EE. Música, Danza y Arte Dramático (1) | EE. Idiomas  |
|------------------------------|--------------|----------------------|------------------------------|--|--------------|
| <b>TOTAL</b>                 | <b>1.588</b> | <b>259</b>           | <b>82</b>                    | <b>176</b>                             | <b>1.296</b> |
| Andalucía                    | 1.147        | 264                  | 70                           | 195                                    | 865          |
| Aragón                       | 1.913        | 250                  | 82                           | 168                                    | 1.592        |
| Asturias (Principado de)     | 1.916        | 313                  | 79                           | 234                                    | 1.593        |
| Baleares (Illes)             | 1.947        | 115                  | 31                           | 84                                     | 1.795        |
| Canarias                     | 1.965        | 185                  | 108                          | 77                                     | 1.741        |
| Cantabria                    | 2.290        | 221                  | 55                           | 166                                    | 1.972        |
| Castilla y León              | 1.895        | 298                  | 94                           | 204                                    | 1.585        |
| Castilla-La Mancha           | 1.365        | 211                  | 71                           | 140                                    | 1.141        |
| Cataluña                     | 1.176        | 223                  | 120                          | 104                                    | 900          |
| Comunitat Valenciana         | 2.277        | 461                  | 113                          | 345                                    | 1.816        |
| Extremadura                  | 1.653        | 144                  | 22                           | 122                                    | 1.474        |
| Galicia                      | 2.186        | 368                  | 87                           | 281                                    | 1.778        |
| Madrid (Comunidad de)        | 1.217        | 192                  | 62                           | 128                                    | 968          |
| Murcia (Región de)           | 1.670        | 278                  | 49                           | 230                                    | 1.371        |
| Navarra (Comunidad Foral de) | 2.624        | 273                  | 88                           | 185                                    | 2.325        |
| País Vasco                   | 2.195        | 153                  | 34                           | 118                                    | 1.995        |
| Rioja (La)                   | 2.326        | 418                  | 185                          | 233                                    | 1.908        |
| Ceuta                        | 1.544        | 86                   | 0                            | 86                                     | 1.458        |
| Melilla                      | 1.618        | 301                  | 173                          | 128                                    | 1.250        |

(1) Se excluyen en el cálculo de este indicador las Enseñanzas Elementales y las Enseñanzas no Regladas de la Música y de la Danza.

D9.5. Número de alumnos en Enseñanzas Artísticas por 10.000 habitantes de 14 a 21 años

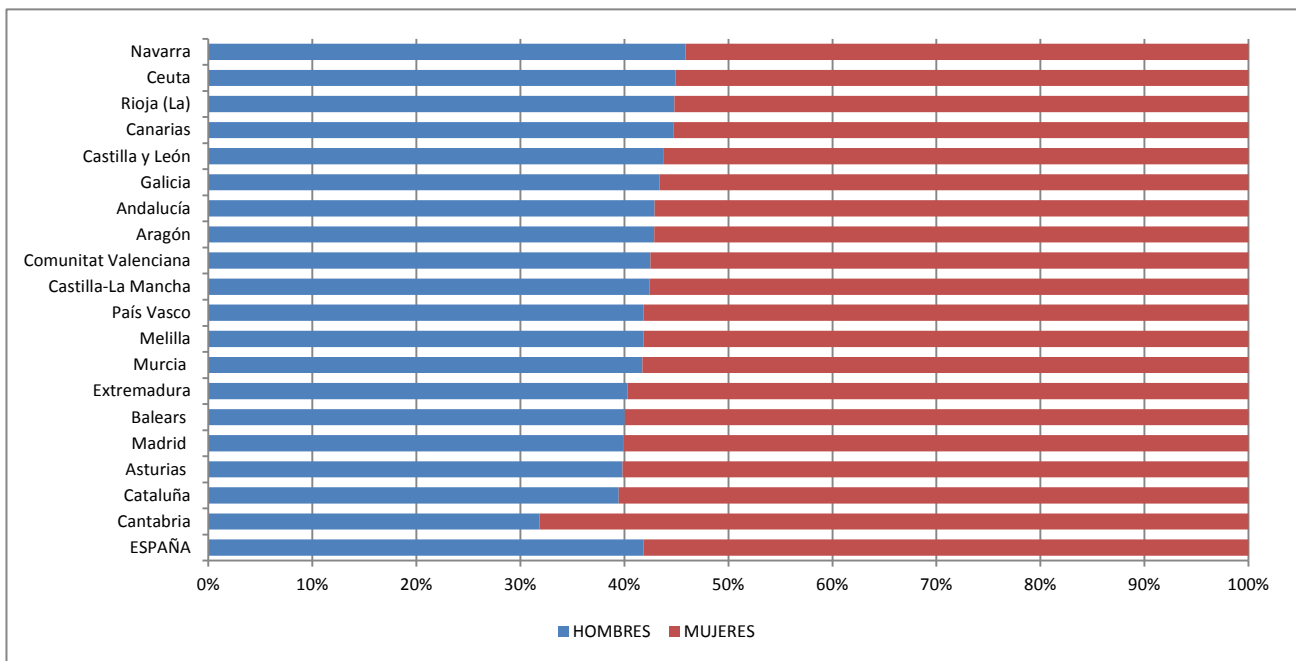


D9.6. Número de alumnos en Enseñanzas de Idiomas por 10.000 habitantes de 14 a 21 años





D9.7. Distribución porcentual del alumnado de Enseñanzas Artísticas por sexo



D9.8. Distribución porcentual del alumnado de Enseñanzas de Idiomas por sexo

