

B5. LAS BECAS Y AYUDAS A LA EDUCACIÓN

B5.0. Contenido, notas explicativas y fuentes de información

Se facilita en este capítulo información estadística acerca de las becas y ayudas al estudio concedidas en el curso 2014-2015 por el conjunto de las Administraciones Educativas, lo que significa que, además de las becas y ayudas otorgadas en el curso de referencia por el Ministerio de Educación, Cultura y Deporte, se incluyen las concedidas por las Consejerías/Departamentos de Educación de las comunidades autónomas.

Esta información procede de la *Estadística de Becas y Ayudas al estudio*, en la que se considera:

- *Becas o ayudas* las transferencias destinadas a estudiantes/hogares, bien directas o canalizadas a través de instituciones educativas, pagos en especie y reducciones de precios, que tienen como finalidad bien incentivar a iniciar o proseguir los estudios ayudando a sufragar los gastos derivados de los mismos, bien recompensar un excelente rendimiento académico. Tiene que existir una solicitud previa por parte del interesado y su concesión está supeditada al cumplimiento de requisitos socioeconómicos y/o académicos.
- *Becario o beneficiario* al estudiante que recibe una o más becas o ayudas.

Las becas y ayudas al estudio se han clasificado de acuerdo a los siguientes tipos:

- *Enseñanza*. Dirigidas a reducir los gastos determinados por razón de la condición jurídica del centro y destinados a la matriculación y otros servicios de enseñanza.
- *Compensatoria*. Compensan a las familias con rentas más bajas por la no incorporación del estudiante al mercado de trabajo.
- *Transporte*. Las asignadas por este concepto en razón de la distancia entre el domicilio familiar del estudiante y el centro de estudios.
- *Comedor*. Contribuyen a los gastos de desayuno y/o comida fuera del domicilio del estudiante.
- *Residencia*. Destinadas a paliar los gastos derivados de la residencia del alumno fuera del domicilio familiar durante el curso escolar.
- *Libros de texto y material didáctico*. Suponen la entrega al alumnado bien del material directamente, bien de un medio de pago (efectivo, cheque, etc.) para su adquisición (quedan excluidos los programas de gratuidad y otros sistemas de financiación que, sin tener carácter universal, no cumplen los criterios exigidos en la definición aplicada a beca).
- *Cursos de idiomas extranjeros*. Concedidas para este tipo de actividades, independientemente de que se lleven a cabo en España o en el extranjero.
- *Necesidades educativas específicas*. Incluye todas las ayudas individualizadas (independientemente del tipo: transporte, comedor, etc.) destinadas específicamente al alumnado de educación especial y aquellas que sirven para atender necesidades específicas de apoyo educativo del alumnado de cualquier nivel de enseñanza.
- *Exención de precios públicos y tasas por servicios académicos*. Gratuidad de matrícula de enseñanzas superiores, ligada al cumplimiento de requisitos socioeconómicos y/o académicos.
- *Bonificación de precios por servicios académicos para familias numerosas de tres hijos*. Reducción del precio de la matrícula de enseñanzas superiores o de régimen especial en el caso de familias pertenecientes a esta categoría.
- *Movilidad*. Se conceden a estudiantes de enseñanzas superiores que realizan sus estudios en España en una comunidad autónoma distinta a la de su residencia.
- *Intereses de préstamos*. Recogen las subvenciones financiadas por las Administraciones educativas para intereses en el caso de préstamos bancarios a estudiantes de enseñanzas superiores.
- *Complementos a las becas Erasmus*. Representan las aportaciones complementarias de las Administraciones educativas a las becas Erasmus.
- *Colaboración*. Las orientadas a favorecer la participación del alumnado universitario en distintos departamentos universitarios, no entendiéndose como tales las prácticas remuneradas en otros lugares.
- *Proyecto fin de estudios*. Fundamentalmente destinadas al alumnado universitario, aunque también existen dirigidas al alumnado de los Ciclos Formativos de Grado Superior, para aminorar los gastos derivados del mismo.
- *Séneca*. Las correspondientes a esa convocatoria del Ministerio de Educación, que tienen por objeto facilitar los intercambios de estudiantes entre centros universitarios españoles a través de ayudas económicas destinadas a cubrir los gastos de desplazamiento y estancia durante el periodo de estudios en otra Universidad. Se incluyen los complementos a estas becas que conceden las Administraciones educativas de las CC. AA.

- *Movilidad Internacional*. Se otorgan a estudiantes residentes en España que realizan intercambios de estudios con el extranjero, excepto becas Erasmus. Incluye por ejemplo el Programa ISEP (Internacional Student Exchange Program).
- *Prácticas en empresas en el extranjero*. Facilitan la adquisición de una experiencia laboral fuera de España a estudiantes de enseñanzas superiores.
- *Excelencia*. Enfocadas a incentivar a estudiantes con aprovechamiento académico excelente.
- *Beca básica*. Se concede al alumnado no universitario con la finalidad de aminorar los gastos indispensables asociados a los estudios.
- *Cuantía variable*. Están dirigidas a paliar los gastos generales derivados de los estudios y su importe es distinto para los diferentes solicitantes en función de diversas características, como por *ejemplo* la nota media del expediente del estudiante y su renta familiar.

Además, se ofrece información adicional sobre los *programas de gratuidad* y *otros programas* de libros y material para enseñanzas obligatorias que no se consideran becas al no cumplir estas prestaciones los criterios exigidos en la definición aplicada para beca. Se presenta una tabla con esta información (B5.11). En este contexto hay que tener en cuenta que las comunidades autónomas pueden desarrollar programas de gratuidad; otros programas de financiación de libros; e incluso programas de ambos tipos, dependiendo del nivel de enseñanza. También hay que considerar que, salvo excepciones, se contabilizan todos los alumnos que se benefician de los programas, no sólo los beneficiarios de libros repuestos en el curso de referencia.

Fuentes de información:

- *Estadística de Becas y Ayudas al estudio*. Curso 2014-2015. S.G. de Estadística y Estudios del Ministerio de Educación, Cultura y Deporte.
- *Estadística de las Enseñanzas no universitarias*. Curso 2014-2015. S.G. de Estadística y Estudios del Ministerio de Educación, Cultura y Deporte.
- *Estadística de Estudiantes Universitarios*. Curso 2014-2015. S.G. de Coordinación y Seguimiento Universitario del Ministerio de Educación, Cultura y Deporte.

B5.1. Becarios de enseñanzas obligatorias, E. Infantil y E. Especial

	TOTAL	E. Infantil	E. Primaria (1)	ESO (1)	E. Especial (1)
NÚMERO DE BECARIOS					
TOTAL	876.103	209.539	540.000	117.557	9.007
Andalucía	229.592	75.465	140.549	12.113	1.465
Aragón	1.840	260	1.038	460	82
Asturias (Principado de)	17.156	133	10.075	6.873	75
Balears (Illes)	4.294	845	2.551	797	101
Canarias (2)	88.763	13.107	72.266	2.512	878
Cantabria	6.407	1.255	4.216	892	44
Castilla y León	78.581	4.017	55.790	18.507	267
Castilla-La Mancha	9.935	458	8.206	726	545
Cataluña	17.137	1.220	10.025	5.527	365
Comunitat Valenciana	92.062	24.259	60.899	3.769	3.135
Extremadura	1.353	100	533	569	151
Galicia	54.854	11.915	32.166	10.264	509
Madrid (Comunidad de)	103.437	51.403	44.926	6.713	395
Murcia (Región de)	36.112	2.319	23.186	10.461	146
Navarra (Comunidad Foral de)	824	128	335	171	190
País Vasco	111.128	21.374	56.922	32.222	610
Rioja (La)	8.206	923	6.201	1.054	28
Ceuta	7.040	228	5.009	1.787	16
Melilla	7.063	130	4.788	2.140	5
Centros en el exterior	319	0	319	X	0
DISTRIBUCIÓN PORCENTUAL POR ENSEÑANZA					
TOTAL	100,0	23,9	61,6	13,4	1,0
Andalucía	100,0	32,9	61,2	5,3	0,6
Aragón	100,0	14,1	56,4	25,0	4,5
Asturias (Principado de)	100,0	0,8	58,7	40,1	0,4
Balears (Illes)	100,0	19,7	59,4	18,6	2,4
Canarias (2)	100,0	14,8	81,4	2,8	1,0
Cantabria	100,0	19,6	65,8	13,9	0,7
Castilla y León	100,0	5,1	71,0	23,6	0,3
Castilla-La Mancha	100,0	4,6	82,6	7,3	5,5
Cataluña	100,0	7,1	58,5	32,3	2,1
Comunitat Valenciana	100,0	26,4	66,1	4,1	3,4
Extremadura	100,0	7,4	39,4	42,1	11,2
Galicia	100,0	21,7	58,6	18,7	0,9
Madrid (Comunidad de)	100,0	49,7	43,4	6,5	0,4
Murcia (Región de)	100,0	6,4	64,2	29,0	0,4
Navarra (Comunidad Foral de)	100,0	15,5	40,7	20,8	23,1
País Vasco	100,0	19,2	51,2	29,0	0,5
Rioja (La)	100,0	11,2	75,6	12,8	0,3
Ceuta	100,0	3,2	71,2	25,4	0,2
Melilla	100,0	1,8	67,8	30,3	0,1
Centros en el exterior	100,0	0,0	100,0	X	0,0
DISTRIBUCIÓN PORCENTUAL POR COMUNIDAD AUTÓNOMA					
TOTAL	100,0	100,0	99,9	100,0	100,0
Andalucía	26,2	36,0	26,0	10,3	16,3
Aragón	0,2	0,1	0,2	0,4	0,9
Asturias (Principado de)	2,0	0,1	1,9	5,8	0,8
Balears (Illes)	0,5	0,4	0,5	0,7	1,1
Canarias (2)	10,1	6,3	13,4	2,1	9,7
Cantabria	0,7	0,6	0,8	0,8	0,5
Castilla y León	9,0	1,9	10,3	15,7	3,0
Castilla-La Mancha	1,1	0,2	1,5	0,6	6,1
Cataluña	2,0	0,6	1,9	4,7	4,1
Comunitat Valenciana	10,5	11,6	11,3	3,2	34,8
Extremadura	0,2	0,0	0,1	0,5	1,7
Galicia	6,3	5,7	6,0	8,7	5,7
Madrid (Comunidad de)	11,8	24,5	8,3	5,7	4,4
Murcia (Región de)	4,1	1,1	4,3	8,9	1,6
Navarra (Comunidad Foral de)	0,1	0,1	0,1	0,1	2,1
País Vasco	12,7	10,2	10,5	27,4	6,8
Rioja (La)	0,9	0,4	1,1	0,9	0,3
Ceuta	0,8	0,1	0,9	1,5	0,2
Melilla	0,8	0,1	0,9	1,8	0,1
Centros en el exterior	0,0	0,0	0,1	X	0,0

(1) En el curso 2014-15 los sistemas de financiación de libros y material escolar distintos a becas que no se contabilizan en la "Estadística de Becas y Ayudas al estudio", han beneficiado a 1.967.406 alumnos.

(2) En E. Primaria se han incluido 14.460 alumnos de una convocatoria dirigida a E. Infantil y Primaria, de los que se desconoce en qué enseñanza están matriculados.

B5.2. Importe de las becas y ayudas concedidas en enseñanzas obligatorias, E. Infantil y E. Especial

	TOTAL	E. Infantil	E. Primaria (1)	ESO (1)	E. Especial (1)
IMPORTE DE LAS BECAS Y AYUDAS (miles de euros)					
TOTAL	401.289,7	125.777,3	224.923,2	44.150,3	6.438,9
Andalucía	118.824,6	37.071,4	72.182,2	8.516,3	1.054,7
Aragón	1.468,2	241,9	914,0	239,4	72,9
Asturias (Principado de)	2.371,2	115,0	1.395,4	836,9	23,9
Balears (Illes)	3.756,4	748,8	2.343,1	567,9	96,6
Canarias (2)	21.120,2	4.004,1	14.609,6	1.650,2	856,2
Cantabria	2.109,2	523,9	1.346,9	196,6	41,8
Castilla y León	13.942,9	2.420,8	9.591,8	1.743,0	187,2
Castilla-La Mancha	2.942,4	438,0	1.670,9	529,1	304,4
Cataluña	17.995,8	1.332,8	11.060,2	5.272,8	330,0
Comunitat Valenciana	49.170,7	12.145,3	32.191,6	2.512,6	2.321,2
Extremadura	965,5	73,2	414,9	348,8	128,6
Galicia	37.093,4	7.938,5	23.167,4	5.595,3	392,3
Madrid (Comunidad de)	64.422,7	42.652,6	19.199,1	2.432,1	138,9
Murcia (Región de)	10.176,8	2.091,6	5.869,7	2.156,8	58,7
Navarra (Comunidad Foral de)	798,5	155,8	361,8	188,9	92,1
País Vasco	49.716,0	13.256,8	25.542,4	10.609,8	307,0
Rioja (La)	2.014,7	350,1	1.406,4	237,0	21,2
Ceuta	1.132,5	119,9	803,5	201,1	8,0
Melilla	1.234,5	96,8	818,8	315,6	3,3
Centros en el exterior	33,5	0,0	33,5	X	0,0
DISTRIBUCIÓN PORCENTUAL POR ENSEÑANZA					
TOTAL	100,0	31,3	56,1	11,0	1,6
Andalucía	100,0	31,2	60,7	7,2	0,9
Aragón	100,0	16,5	62,2	16,3	5,0
Asturias (Principado de)	100,0	4,8	58,8	35,3	1,0
Balears (Illes)	100,0	19,9	62,4	15,1	2,6
Canarias (2)	100,0	19,0	69,2	7,8	4,1
Cantabria	100,0	24,8	63,9	9,3	2,0
Castilla y León	100,0	17,4	68,8	12,5	1,3
Castilla-La Mancha	100,0	14,9	56,8	18,0	10,3
Cataluña	100,0	7,4	61,5	29,3	1,8
Comunitat Valenciana	100,0	24,7	65,5	5,1	4,7
Extremadura	100,0	7,6	43,0	36,1	13,3
Galicia	100,0	21,4	62,5	15,1	1,1
Madrid (Comunidad de)	100,0	66,2	29,8	3,8	0,2
Murcia (Región de)	100,0	20,6	57,7	21,2	0,6
Navarra (Comunidad Foral de)	100,0	19,5	45,3	23,7	11,5
País Vasco	100,0	26,7	51,4	21,3	0,6
Rioja (La)	100,0	17,4	69,8	11,8	1,1
Ceuta	100,0	10,6	70,9	17,8	0,7
Melilla	100,0	7,8	66,3	25,6	0,3
Centros en el exterior	100,0	0,0	100,0	X	0,0
DISTRIBUCIÓN PORCENTUAL POR COMUNIDAD AUTÓNOMA					
TOTAL	100,0	100,0	100,0	100,0	100,0
Andalucía	29,6	29,5	32,1	19,3	16,4
Aragón	0,4	0,2	0,4	0,5	1,1
Asturias (Principado de)	0,6	0,1	0,6	1,9	0,4
Balears (Illes)	0,9	0,6	1,0	1,3	1,5
Canarias (2)	5,3	3,2	6,5	3,7	13,3
Cantabria	0,5	0,4	0,6	0,4	0,6
Castilla y León	3,5	1,9	4,3	3,9	2,9
Castilla-La Mancha	0,7	0,3	0,7	1,2	4,7
Cataluña	4,5	1,1	4,9	11,9	5,1
Comunitat Valenciana	12,3	9,7	14,3	5,7	36,0
Extremadura	0,2	0,1	0,2	0,8	2,0
Galicia	9,2	6,3	10,3	12,7	6,1
Madrid (Comunidad de)	16,1	33,9	8,5	5,5	2,2
Murcia (Región de)	2,5	1,7	2,6	4,9	0,9
Navarra (Comunidad Foral de)	0,2	0,1	0,2	0,4	1,4
País Vasco	12,4	10,5	11,4	24,0	4,8
Rioja (La)	0,5	0,3	0,6	0,5	0,3
Ceuta	0,3	0,1	0,4	0,5	0,1
Melilla	0,3	0,1	0,4	0,7	0,1
Centros en el exterior	0,0	0,0	0,0	X	0,0

(1) En el curso 2014-15 el importe de los sistemas de financiación de libros y material escolar distintos a becas que no se contabilizan en la "Estadística de Becas y Ayudas al estudio" asciende a 79.695,3 miles de euros.

(2) En E. Primaria se han incluido 2.044,4 miles de euros de una convocatoria dirigida a E. Infantil y Primaria porque se desconoce su distribución por nivel de enseñanza.

B5.3. Becarios de enseñanzas postobligatorias no universitarias

	TOTAL	Bachi- llero	FP de Grado Medio	FP de Grado Superior	Programas de Cualificación Profes. Inicial	Enseñanzas Artísticas (1)	Escuelas Oficiales de Idiomas	Otras enseñanzas y sin especificar enseñanza (2)
NÚMERO DE BECARIOS								
TOTAL	401.241	183.803	7.324	77.760	90.336	11.725	61	19.559
Andalucía	136.681	72.906	1.219	27.456	23.657	3.979	0	5.265
Aragón	6.412	2.207	104	1.500	1.798	141	0	429
Asturias (Principado de)	5.624	2.553	38	831	1.065	19	0	780
Balears (Illes)	3.256	1.274	35	639	723	115	0	244
Canarias	21.765	10.751	64	3.956	5.012	582	18	733
Cantabria	5.021	1.491	87	1.468	1.588	89	0	193
Castilla y León	15.899	7.791	261	2.744	2.938	437	0	1.097
Castilla-La Mancha	17.792	9.414	674	2.914	2.949	543	0	795
Cataluña	33.168	10.604	507	7.485	12.445	581	0	932
Comunitat Valenciana	42.571	15.770	965	9.625	9.074	1.596	0	4.234
Extremadura	16.995	7.825	598	3.959	3.286	774	0	284
Galicia	25.212	10.111	343	5.278	6.818	468	1	1.308
Madrid (Comunidad de)	33.189	13.269	493	4.259	11.873	560	0	1.307
Murcia (Región de)	13.149	6.442	330	2.161	2.612	454	0	771
Navarra (Comunidad Foral de)	3.957	1.561	247	736	1.014	235	0	104
País Vasco	15.860	8.322	1.074	2.133	2.925	905	42	458
Rioja (La)	2.609	615	54	258	283	39	0	557
Ceuta	896	387	97	159	123	114	0	0
Melilla	1.161	510	134	199	151	94	0	49
Sin especificar	24	0	0	0	2	0	0	19
DISTRIBUCIÓN PORCENTUAL POR ENSEÑANZA								
TOTAL	100,0	45,8	1,8	19,4	22,5	2,9	0,0	4,9
Andalucía	100,0	53,3	0,9	20,1	17,3	2,9	0,0	3,9
Aragón	100,0	34,4	1,6	23,4	28,0	2,2	0,0	6,7
Asturias (Principado de)	100,0	45,4	0,7	14,8	18,9	0,3	0,0	13,9
Balears (Illes)	100,0	39,1	1,1	19,6	22,2	3,5	0,0	7,5
Canarias	100,0	49,4	0,3	18,2	23,0	2,7	0,1	3,4
Cantabria	100,0	29,7	1,7	29,2	31,6	1,8	0,0	3,8
Castilla y León	100,0	49,0	1,6	17,3	18,5	2,7	0,0	6,9
Castilla-La Mancha	100,0	52,9	3,8	16,4	16,6	3,1	0,0	4,5
Cataluña	100,0	32,0	1,5	22,6	37,5	1,8	0,0	2,8
Comunitat Valenciana	100,0	37,0	2,3	22,6	21,3	3,7	0,0	9,9
Extremadura	100,0	46,0	3,5	23,3	19,3	4,6	0,0	1,7
Galicia	100,0	40,1	1,4	20,9	27,0	1,9	0,0	5,2
Madrid (Comunidad de)	100,0	40,0	1,5	12,8	35,8	1,7	0,0	3,9
Murcia (Región de)	100,0	49,0	2,5	16,4	19,9	3,5	0,0	5,9
Navarra (Comunidad Foral de)	100,0	39,4	6,2	18,6	25,6	5,9	0,0	2,6
País Vasco	100,0	52,5	6,8	13,4	18,4	5,7	0,3	2,9
Rioja (La)	100,0	23,6	2,1	9,9	10,8	1,5	0,0	21,3
Ceuta	100,0	43,2	10,8	17,7	13,7	12,7	0,0	0,0
Melilla	100,0	43,9	11,5	17,1	13,0	8,1	0,0	4,2
Sin especificar	100,0	0,0	0,0	0,0	8,3	0,0	0,0	79,2
DISTRIBUCIÓN PORCENTUAL POR COMUNIDAD AUTÓNOMA								
TOTAL	100,0	100,0	100,0	100,0	100,0	100,0	100,0	100,0
Andalucía	34,1	39,7	16,6	35,3	26,2	33,9	0,0	26,9
Aragón	1,6	1,2	1,4	1,9	2,0	1,2	0,0	2,2
Asturias (Principado de)	1,4	1,4	0,5	1,1	1,2	0,2	0,0	4,0
Balears (Illes)	0,8	0,7	0,5	0,8	0,8	1,0	0,0	1,2
Canarias	5,4	5,8	0,9	5,1	5,5	5,0	29,5	3,7
Cantabria	1,3	0,8	1,2	1,9	1,8	0,8	0,0	1,0
Castilla y León	4,0	4,2	3,6	3,5	3,3	3,7	0,0	5,6
Castilla-La Mancha	4,4	5,1	9,2	3,7	3,3	4,6	0,0	4,1
Cataluña	8,3	5,8	6,9	9,6	13,8	5,0	0,0	4,8
Comunitat Valenciana	10,6	8,6	13,2	12,4	10,0	13,6	0,0	21,6
Extremadura	4,2	4,3	8,2	5,1	3,6	6,6	0,0	1,5
Galicia	6,3	5,5	4,7	6,8	7,5	4,0	1,6	6,7
Madrid (Comunidad de)	8,3	7,2	6,7	5,5	13,1	4,8	0,0	6,7
Murcia (Región de)	3,3	3,5	4,5	2,8	2,9	3,9	0,0	3,9
Navarra (Comunidad Foral de)	1,0	0,8	3,4	0,9	1,1	2,0	0,0	0,5
País Vasco	4,0	4,5	14,7	2,7	3,2	7,7	68,9	2,3
Rioja (La)	0,7	0,3	0,7	0,3	0,3	0,3	0,0	2,8
Ceuta	0,2	0,2	1,3	0,2	0,1	1,0	0,0	0,0
Melilla	0,3	0,3	1,8	0,3	0,2	0,8	0,0	0,3
Sin especificar	0,0	0,0	0,0	0,0	0,0	0,0	0,0	0,1

(1) Incluye Ciclos Formativos de Artes Plásticas y Diseño.

(2) Incluye Enseñanzas Deportivas, Educación de Adultos, otras enseñanzas superiores no universitarias...

B5.4. Importe de las becas y ayudas concedidas en enseñanzas postobligatorias no universitarias

TOTAL	Bachi- llerato	FP de Grado Medio	FP de Grado Superior	Programas de Cualificación Profes. Inicial	Enseñanzas Artísticas (1)	Escuelas Oficiales de Idiomas	Otras enseñanzas y sin especificar enseñanza (2)	
IMPORTE DE LAS BECAS Y AYUDAS (miles de euros)								
TOTAL	544.213,1	261.351,9	1.927,4	115.826,0	127.652,2	4.481,5	20,1	28.014,8
Andalucía	195.797,8	111.372,4	269,1	40.722,6	32.447,0	1.399,5	0,0	8.160,3
Aragón	8.801,8	2.890,8	27,0	2.539,7	2.477,5	59,9	0,0	640,9
Asturias (Principado de)	7.367,0	3.518,5	9,9	1.353,6	1.600,5	6,8	0,0	804,8
Balears (Illes)	4.145,0	1.732,2	9,1	925,9	1.015,0	60,4	0,0	325,5
Canarias	32.661,0	16.936,3	16,6	6.590,5	7.455,5	291,3	4,6	1.131,9
Cantabria	5.164,7	2.070,0	22,6	1.344,7	1.418,5	35,1	0,0	235,8
Castilla y León	21.108,7	10.061,3	70,0	4.536,1	4.673,4	189,5	0,0	1.292,0
Castilla-La Mancha	26.521,8	14.188,0	182,9	5.225,9	5.305,5	172,8	0,0	1.202,9
Cataluña	45.558,8	15.428,2	131,6	12.010,2	15.757,4	489,8	0,0	1.406,4
Comunitat Valenciana	60.207,0	23.822,8	250,3	15.483,2	13.640,7	529,3	0,0	5.969,5
Extremadura	24.156,2	10.896,8	155,5	6.496,8	5.690,6	274,5	0,0	507,8
Galicia	29.639,3	14.225,9	96,1	5.467,2	7.356,3	157,3	0,0	2.002,8
Madrid (Comunidad de)	47.575,6	17.482,5	127,9	6.371,8	20.851,7	184,6	0,0	1.887,0
Murcia (Región de)	20.728,0	10.634,6	92,5	3.785,3	4.439,0	158,5	0,0	1.285,9
Navarra (Comunidad Foral de)	4.035,2	1.659,3	79,3	900,6	1.101,9	131,6	0,0	139,9
País Vasco	5.829,1	2.166,9	312,4	999,1	1.602,2	263,8	15,4	469,0
Rioja (La)	2.007,5	760,5	14,7	418,1	354,4	11,1	0,0	406,5
Ceuta	1.204,8	651,1	25,2	289,9	203,4	31,0	0,0	0,0
Melilla	1.626,7	850,5	34,8	364,9	260,5	34,7	0,0	75,1
Sin especificar	77,1	3,3	0,0	0,0	1,2	0,0	0,0	70,9
DISTRIBUCIÓN PORCENTUAL POR ENSEÑANZA								
TOTAL	100,0	48,0	0,4	21,3	23,5	0,8	0,0	5,1
Andalucía	100,0	56,9	0,1	20,8	16,6	0,7	0,0	4,2
Aragón	100,0	32,8	0,3	28,9	28,1	0,7	0,0	7,3
Asturias (Principado de)	100,0	47,8	0,1	18,4	21,7	0,1	0,0	10,9
Balears (Illes)	100,0	41,8	0,2	22,3	24,5	1,5	0,0	7,9
Canarias	100,0	51,9	0,1	20,2	22,8	0,9	0,0	3,5
Cantabria	100,0	40,1	0,4	26,0	27,5	0,7	0,0	4,6
Castilla y León	100,0	47,7	0,3	21,5	22,1	0,9	0,0	6,1
Castilla-La Mancha	100,0	53,5	0,7	19,7	20,0	0,7	0,0	4,5
Cataluña	100,0	33,9	0,3	26,4	34,6	1,1	0,0	3,1
Comunitat Valenciana	100,0	39,6	0,4	25,7	22,7	0,9	0,0	9,9
Extremadura	100,0	45,1	0,6	26,9	23,6	1,1	0,0	2,1
Galicia	100,0	48,0	0,3	18,4	24,8	0,5	0,0	6,8
Madrid (Comunidad de)	100,0	36,7	0,3	13,4	43,8	0,4	0,0	4,0
Murcia (Región de)	100,0	51,3	0,4	18,3	21,4	0,8	0,0	6,2
Navarra (Comunidad Foral de)	100,0	41,1	2,0	22,3	27,3	3,3	0,0	3,5
País Vasco	100,0	37,2	5,4	17,1	27,5	4,5	0,3	8,0
Rioja (La)	100,0	37,9	0,7	20,8	17,7	0,6	0,0	20,2
Ceuta	100,0	54,0	2,1	24,1	16,9	2,6	0,0	0,0
Melilla	100,0	52,3	2,1	22,4	16,0	2,1	0,0	4,6
Sin especificar	100,0	4,3	0,0	0,0	1,5	0,0	0,0	92,0
DISTRIBUCIÓN PORCENTUAL POR COMUNIDAD AUTÓNOMA								
TOTAL	100,0	100,0	100,0	100,0	100,0	100,0	100,0	100,0
Andalucía	36,0	42,6	14,0	35,2	25,4	31,2	0,0	29,1
Aragón	1,6	1,1	1,4	2,2	1,9	1,3	0,0	2,3
Asturias (Principado de)	1,4	1,3	0,5	1,2	1,3	0,2	0,0	2,9
Balears (Illes)	0,8	0,7	0,5	0,8	0,8	1,3	0,0	1,2
Canarias	6,0	6,5	0,9	5,7	5,8	6,5	22,9	4,0
Cantabria	0,9	0,8	1,2	1,2	1,1	0,8	0,0	0,8
Castilla y León	3,9	3,8	3,6	3,9	3,7	4,2	0,0	4,6
Castilla-La Mancha	4,9	5,4	9,5	4,5	4,2	3,9	0,0	4,3
Cataluña	8,4	5,9	6,8	10,4	12,3	10,9	0,0	5,0
Comunitat Valenciana	11,1	9,1	13,0	13,4	10,7	11,8	0,0	21,3
Extremadura	4,4	4,2	8,1	5,6	4,5	6,1	0,0	1,8
Galicia	5,4	5,4	5,0	4,7	5,8	3,5	0,2	7,1
Madrid (Comunidad de)	8,7	6,7	6,6	5,5	16,3	4,1	0,0	6,7
Murcia (Región de)	3,8	4,1	4,8	3,3	3,5	3,5	0,0	4,6
Navarra (Comunidad Foral de)	0,7	0,6	4,1	0,8	0,9	2,9	0,0	0,5
País Vasco	1,1	0,8	16,2	0,9	1,3	5,9	76,9	1,7
Rioja (La)	0,4	0,3	0,8	0,4	0,3	0,2	0,0	1,5
Ceuta	0,2	0,2	1,3	0,3	0,2	0,7	0,0	0,0
Melilla	0,3	0,3	1,8	0,3	0,2	0,8	0,0	0,3
Sin especificar	0,0	0,0	0,0	0,0	0,0	0,0	0,0	0,3

(1) Incluye Ciclos Formativos de Formación Profesional y de Artes Plásticas y Diseño.

(2) Incluye Enseñanzas Deportivas, Educación de Adultos, otras enseñanzas superiores no universitarias...

B5.5. Porcentaje de alumnos becarios e importe medio por becario en Bachillerato y Formación Profesional

	TOTAL		BACHILLERATO		FORMACIÓN PROFESIONAL	
	% Alumnos becarios	Importe medio becario (euros)	% Alumnos becarios	Importe medio becario (euros)	% Alumnos becarios	Importe medio becario (euros)
TOTAL	27,0	1.410,7	28,8	1.421,9	25,3	1.399,0
Andalucía	49,1	1.475,7	55,3	1.527,6	42,5	1.403,3
Aragón	15,8	1.414,7	13,2	1.309,8	18,1	1.482,7
Asturias (Principado de)	17,2	1.444,7	21,3	1.378,2	13,7	1.532,6
Balears (Illes)	11,5	1.378,6	10,8	1.359,6	12,2	1.395,8
Canarias	32,3	1.566,9	36,2	1.575,3	28,6	1.557,0
Cantabria	27,7	1.047,9	20,9	1.388,3	32,6	886,3
Castilla y León	19,4	1.408,3	23,3	1.291,4	16,0	1.561,4
Castilla-La Mancha	25,4	1.561,2	30,7	1.507,1	20,3	1.639,0
Cataluña	15,4	1.395,8	11,9	1.454,9	18,1	1.365,1
Comunitat Valenciana	23,4	1.501,3	25,4	1.510,6	21,9	1.493,8
Extremadura	48,0	1.483,3	47,3	1.392,6	48,7	1.573,7
Galicia	28,8	1.203,8	30,5	1.407,0	27,6	1.038,6
Madrid (Comunidad de)	17,3	1.499,8	13,7	1.317,5	21,8	1.645,2
Murcia (Región de)	25,6	1.641,5	27,6	1.650,8	23,5	1.629,8
Navarra (Comunidad Foral de)	21,7	1.051,5	17,9	1.063,0	25,9	1.042,5
País Vasco	22,2	351,5	28,5	260,4	17,0	475,2
Rioja (La)	13,1	1.279,1	15,5	1.236,5	11,3	1.323,0
Ceuta	25,2	1.527,0	29,7	1.682,5	21,8	1.368,2
Melilla	31,6	1.519,8	33,0	1.667,6	30,3	1.364,0

B5.6. Becarios y becas concedidas en enseñanza universitaria por Universidad (1)

(continúa)

	Becarios			Número de becas y ayudas			
	Total becarios	Distribución porcentual	% Alumnos becarios E. universitaria	Total becas	Becas pago directo a alumnos	Exención de precios académicos	Bonificación de precios para familias de 3 hijos
TOTAL	524.589	100,0	34,8	986.398	499.966	376.388	110.044
Universidades públicas	504.175	96,1	39,2	947.469	478.958	358.467	110.044
A Coruña	6.287	1,2	34,6	13.058	7.279	4.747	1.032
Alcalá	6.523	1,2	38,0	11.865	5.784	4.619	1.462
Alicante	20.871	4,0	80,2	32.477	12.205	17.722	2.550
Almería	5.483	1,0	43,6	11.689	6.470	4.209	1.010
Autónoma de Barcelona	13.442	2,6	36,5	24.579	12.221	9.029	3.329
Autónoma de Madrid	10.699	2,0	40,9	18.600	9.240	6.328	3.032
Barcelona	17.953	3,4	35,3	32.497	15.754	11.986	4.757
Burgos	3.058	0,6	40,1	5.521	2.847	1.967	707
Cádiz	10.355	2,0	50,4	21.123	11.119	7.880	2.124
Cantabria	4.294	0,8	40,8	7.731	3.844	2.970	917
Carlos III de Madrid	6.799	1,3	38,2	11.222	5.296	3.131	2.795
Castilla-La Mancha	11.947	2,3	46,2	25.074	13.729	8.460	2.885
Complutense de Madrid	25.836	4,9	38,0	45.611	22.058	15.614	7.939
Córdoba	8.094	1,5	43,2	17.378	9.745	5.783	1.850
Extremadura	11.349	2,2	54,0	25.541	15.241	8.040	2.260
Girona	4.964	0,9	34,1	9.410	4.691	3.764	955
Granada	20.326	3,9	38,7	49.538	30.765	17.020	1.753
Huelva	4.985	1,0	44,4	10.774	5.978	3.702	1.094
Illes Balears	4.420	0,8	32,8	7.875	3.586	3.137	1.152
Internacional de Andalucía	31	0,0	15,3	72	43	25	4
Internacional Menéndez Pelayo	132	0,0	12,0	252	124	68	60
Jaén	7.208	1,4	48,1	15.446	8.662	5.341	1.443
Jaume I de Castellón	8.677	1,7	64,6	13.412	4.941	7.821	650
La Laguna	12.384	2,4	60,2	25.421	13.560	10.087	1.774
La Rioja	1.579	0,3	36,9	2.969	1.566	1.102	301
Las Palmas de Gran Canaria	10.241	2,0	52,9	20.442	10.555	8.773	1.114
León	4.705	0,9	34,7	9.491	5.294	3.423	774
Lleida	3.463	0,7	38,3	6.578	3.366	2.287	925
Málaga	17.262	3,3	46,5	36.711	20.469	12.662	3.580
Miguel Hernández	7.986	1,5	59,9	12.630	4.854	6.745	1.031
Murcia	14.109	2,7	46,1	27.986	14.555	9.786	3.645
Oviedo	7.322	1,4	33,5	13.627	6.899	5.412	1.316
Pablo de Olavide	4.928	0,9	48,4	10.150	5.614	3.407	1.129
País Vasco/Euskal Herriko Unibertsitatea	13.567	2,6	32,2	31.874	19.682	9.237	2.955
Politécnica de Cartagena	1.816	0,3	31,8	3.281	1.561	1.138	582
Politécnica de Catalunya	8.811	1,7	28,6	13.833	6.398	4.567	2.868
Politécnica de Madrid	10.382	2,0	29,4	15.549	6.393	4.626	4.530
Politécnica de Valencia	17.827	3,4	58,8	28.351	11.288	14.648	2.415
Pompeu Fabra	5.375	1,0	35,0	9.055	4.735	2.702	1.618
Pública de Navarra	3.485	0,7	44,6	5.813	2.735	2.119	959
Rey Juan Carlos	14.095	2,7	36,5	24.878	11.843	9.038	3.997
Rovira i Virgili	5.495	1,0	42,7	10.396	5.173	3.860	1.363
Salamanca	11.100	2,1	45,6	23.671	14.581	7.503	1.587
Santiago de Compostela	8.762	1,7	36,9	20.674	12.696	7.001	977
Sevilla	26.501	5,1	43,4	51.428	26.280	16.600	8.548
UNED	17.244	3,3	10,9	24.992	7.862	10.297	6.833
Valencia Estudi General	33.844	6,5	73,3	54.041	21.572	29.261	3.208
Valladolid	9.913	1,9	41,4	18.446	9.892	6.525	2.029
Vigo	8.153	1,6	43,2	16.290	9.028	5.997	1.265
Zaragoza	10.093	1,9	33,3	18.147	8.885	6.301	2.961

(1) Los becarios que reciben becas del Ministerio y de una Comunidad se contabilizan en ambas administraciones y por tanto aparecen duplicados, por lo que el número de becarios en algunas universidades está sobredimensionado. Esta situación afecta especialmente a la Comunitat Valenciana donde existe una convocatoria complementaria de compensación de tasas.

B5.6. Becarios y becas concedidas en enseñanza universitaria por Universidad (1)

(conclusión)

	Becarios			Número de becas y ayudas			
	Total becarios	Distribución porcentual	% Alumnos becarios E. universitaria	Total becas	Becas pago directo a alumnos	Exención de precios académicos	Bonificación de precios para familias de 3 hijos
Universidades privadas	20.409	3,7	9,2	38.924	21.003	17.921	0
A Distancia de Madrid (UDIMA)	262	0,0	3,7	488	235	253	0
Abat Oliba CEU	25	0,0	1,4	48	28	20	0
Alfonso X El Sabio	206	0,0	2,8	483	296	187	0
Antonio de Nebrija	196	0,0	4,5	432	265	167	0
Camilo José Cela	418	0,1	4,5	943	545	398	0
Cardenal Herrera-CEU	1.534	0,3	21,7	2.492	1.011	1.481	0
Católica de Valencia S. Vicente Mártir	4.368	0,8	39,4	6.920	2.658	4.262	0
Católica San Antonio	1.464	0,3	12,6	3.265	1.850	1.415	0
Católica Sta. Teresa de Jesús de Ávila	146	0,0	5,4	307	174	133	0
Deusto	1.681	0,3	20,1	3.926	2.741	1.185	0
Europea de Canarias	25	0,0	10,0	58	33	25	0
Europea de Madrid	415	0,1	3,3	904	571	333	0
Europea de Valencia	24	0,0	3,7	35	13	22	0
Europea del Atlántico	97	0,0	28,4	160	64	96	0
Europea Miguel de Cervantes	157	0,0	14,9	303	172	131	0
Francisco de Vitoria	360	0,1	5,6	743	424	319	0
IE Universidad	11	0,0	0,3	34	23	11	0
Internacional de Catalunya	235	0,0	7,0	484	270	214	0
Internacional de La Rioja	799	0,2	4,7	1.516	727	789	0
Internacional Valenciana	465	0,1	21,1	703	246	457	0
Isabel I	171	0,0	5,3	325	155	170	0
Loyola Andalucía	120	0,0	9,1	242	132	110	0
Mondragon Unibertsitatea	846	0,2	20,6	1.931	1.398	533	0
Navarra	1.463	0,3	15,2	2.742	1.552	1.190	0
Oberta de Catalunya	1.193	0,2	3,0	2.186	1.009	1.177	0
Pontificia Comillas	702	0,1	8,9	1.136	784	352	0
Pontificia de Salamanca	714	0,1	14,2	1.562	950	612	0
Ramon Llull	741	0,1	4,7	1.304	800	504	0
San Jorge	178	0,0	8,6	338	184	154	0
San Pablo CEU	351	0,1	3,6	724	483	241	0
Vic	1.042	0,2	18,4	2.190	1.210	980	0
Sin especificar universidad	5	0,0	-	5	5	0	0

(1) Los becarios que reciben becas del Ministerio y de una Comunidad se contabilizan en ambas administraciones y por tanto aparecen duplicados, por lo que el número de becarios en algunas universidades está sobredimensionado. Esta situación afecta especialmente a la Comunitat Valenciana donde existe una convocatoria complementaria de compensación de tasas.

B5.7. Importe de las becas y ayudas concedidas en enseñanza universitaria por Universidad

(continúa)

	Importe total (miles de euros)	Distribución porcentual			Distribución porcentual del importe total por universidad
		Becas pago directo a alumnos	Exención de precios académicos	Bonificación de precios para familias de 3 hijos	
TOTAL	964.653,8	65,1	29,9	4,9	100,0
Universidades públicas	925.404,2	65,4	29,5	5,1	95,9
A Coruña	12.861,0	72,9	24,1	3,0	1,3
Alcalá	12.703,9	56,5	37,1	6,5	1,3
Alicante	26.824,4	59,6	36,8	3,6	2,8
Almería	12.435,8	72,2	25,4	2,4	1,3
Autónoma de Barcelona	26.056,5	55,2	36,8	8,0	2,7
Autónoma de Madrid	19.848,9	60,3	31,7	8,0	2,1
Barcelona	32.602,5	57,3	35,8	7,0	3,4
Burgos	5.431,1	62,4	32,9	4,7	0,6
Cádiz	21.220,6	70,4	27,2	2,3	2,2
Cantabria	7.360,8	66,4	28,5	5,2	0,8
Carlos III de Madrid	11.219,9	63,8	25,2	10,9	1,2
Castilla-La Mancha	25.572,5	72,0	24,9	3,1	2,7
Complutense de Madrid	46.090,7	63,3	29,7	7,0	4,8
Córdoba	17.872,6	75,2	21,0	3,8	1,9
Extremadura	28.472,2	74,7	23,1	2,2	3,0
Girona	9.960,4	56,0	38,3	5,7	1,0
Granada	53.974,5	78,5	20,3	1,2	5,6
Huelva	11.055,4	74,1	23,9	2,0	1,1
Illes Balears	7.203,2	56,8	36,1	7,1	0,7
Internacional de Andalucía	100,6	54,0	43,1	2,9	0,0
Internacional Menéndez Pelayo	295,7	51,5	33,9	14,7	0,0
Jaén	16.227,8	73,4	24,1	2,5	1,7
Jaume I de Castellón	10.949,2	56,8	41,1	2,1	1,1
La Laguna	24.593,7	71,5	25,9	2,6	2,5
La Rioja	3.068,6	63,1	32,8	4,2	0,3
Las Palmas de Gran Canaria	18.728,9	70,8	27,2	2,0	1,9
León	10.106,2	65,0	30,8	4,2	1,0
Lleida	7.269,8	58,7	35,5	5,8	0,8
Málaga	37.680,5	74,5	21,6	3,9	3,9
Miguel Hernández	10.948,5	58,4	37,1	4,5	1,1
Murcia	28.185,7	70,0	24,4	5,6	2,9
Oviedo	14.790,6	58,8	37,3	3,8	1,5
Pablo de Olavide	10.728,2	70,8	25,1	4,1	1,1
País Vasco/Euskal Herriko Unibertsitatea	23.794,1	57,8	35,9	6,3	2,5
Politécnica de Cartagena	3.023,2	64,6	28,6	6,8	0,3
Politécnica de Catalunya	14.225,4	51,4	35,5	13,1	1,5
Politécnica de Madrid	15.366,0	50,5	31,9	17,6	1,6
Politécnica de Valencia	24.473,3	58,2	37,0	4,8	2,5
Pompeu Fabra	9.673,1	59,3	30,8	9,9	1,0
Pública de Navarra	5.115,8	59,9	30,1	9,9	0,5
Rey Juan Carlos	24.767,3	58,9	33,5	7,6	2,6
Rovira i Virgili	11.295,7	57,0	35,9	7,0	1,2
Salamanca	26.177,2	71,1	26,8	2,2	2,7
Santiago de Compostela	22.220,8	77,8	20,7	1,6	2,3
Sevilla	50.257,4	70,6	23,1	6,3	5,2
UNED	12.391,3	28,7	53,6	17,7	1,3
Valencia Estudi General	46.982,6	59,9	36,8	3,3	4,9
Valladolid	18.666,1	65,5	29,1	5,3	1,9
Vigo	16.066,5	73,3	24,1	2,5	1,7
Zaragoza	18.467,8	59,7	32,9	7,4	1,9

B5.7. Importe de las becas y ayudas concedidas en enseñanza universitaria por Universidad

(conclusión)

	Importe total (miles de euros)	Distribución porcentual			Distribución porcentual del importe total por universidad
		Becas pago directo a alumnos	Exención de precios académicos	Bonificación de precios para familias de 3 hijos	
Universidades privadas	39.247,3	60,1	39,9	-	4,1
A Distancia de Madrid (UDIMA)	429,5	37,8	62,2	-	0,0
Abat Oliba CEU	58,9	54,9	45,1	-	0,0
Alfonso X El Sabio	597,5	62,3	37,7	-	0,1
Antonio de Nebrija	551,0	60,4	39,6	-	0,1
Camilo José Cela	1.097,6	57,0	43,0	-	0,1
Cardenal Herrera-CEU	2.176,2	58,7	41,3	-	0,2
Católica de Valencia S. Vicente Mártir	6.308,0	54,9	45,1	-	0,7
Católica San Antonio	3.613,8	65,4	34,6	-	0,4
Católica Sta. Teresa de Jesús de Ávila	354,4	54,7	45,3	-	0,0
Deusto	2.681,1	57,9	42,1	-	0,3
Europea de Canarias	66,8	67,7	32,3	-	0,0
Europea de Madrid	1.200,6	65,6	34,4	-	0,1
Europea de Valencia	25,7	47,0	53,0	-	0,0
Europea del Atlántico	142,3	49,9	50,1	-	0,0
Europea Miguel de Cervantes	329,8	58,9	41,1	-	0,0
Francisco de Vitoria	931,4	59,0	41,0	-	0,1
IE Universidad	44,3	72,8	27,2	-	0,0
Internacional de Catalunya	593,2	56,3	43,7	-	0,1
Internacional de La Rioja	1.072,0	39,6	60,4	-	0,1
Internacional Valenciana	527,3	47,1	52,9	-	0,1
Isabel I	301,9	35,9	64,1	-	0,0
Loyola Andalucía	262,9	65,9	34,1	-	0,0
Mondragon Unibertsitatea	1.479,7	65,5	34,5	-	0,2
Navarra	4.098,8	80,7	19,3	-	0,4
Oberta de Catalunya	1.172,9	14,3	85,7	-	0,1
Pontificia Comillas	1.784,0	76,5	23,5	-	0,2
Pontificia de Salamanca	1.822,4	65,1	34,9	-	0,2
Ramon Llull	1.474,6	59,8	40,2	-	0,2
San Jorge	408,1	52,2	47,8	-	0,0
San Pablo CEU	1.063,2	67,7	32,3	-	0,1
Vic	2.577,4	55,6	44,4	-	0,3
Sin especificar universidad	2,2	100,0	0,0	0,0	0,0

B5.8. Importe de las becas y ayudas en enseñanzas obligatorias, E. Infantil y E. Especial por administración educativa financiadora y tipo de ayuda (miles de euros) (1)

(continúa)

		TOTAL	Enseñanza	Transporte	Comedor	Residencia
TOTAL		401.289,7	34.861,0	4.917,4	233.805,2	4.432,5
Consejerías/Departamentos de Educación	Ministerio de Educación	85.972,5	0,0	110,6	645,8	0,0
	Andalucía	100.162,1	0,0	4.375,9	76.799,0	4.432,5
	Aragón	0,0	0,0	0,0	0,0	0,0
	Asturias (Principado de)	1.650,0	0,0	0,0	0,0	0,0
	Balears (Illes)	900,0	0,0	0,0	900,0	0,0
	Canarias	14.357,5	0,0	0,0	13.372,5	0,0
	Cantabria	1.733,5	0,0	15,2	1.390,5	0,0
	Castilla y León	11.449,8	0,0	38,8	7.077,7	0,0
	Castilla-La Mancha	485,6	0,0	21,3	0,0	0,0
	Cataluña	0,0	0,0	0,0	0,0	0,0
	Comunitat Valenciana	41.573,0	0,0	0,0	39.500,7	0,0
	Extremadura	169,2	0,0	81,5	29,4	..
	Galicia	29.253,9	0,0	0,0	28.910,6	0,0
	Madrid (Comunidad de)	56.654,8	33.999,3	161,8	22.437,6	0,0
	Murcia (Región de)	5.705,0	0,0	31,7	3.172,7	0,0
	Navarra (Comunidad Foral de)	131,0	0,0	0,0	0,0	0,0
	País Vasco	49.715,1	861,7	80,2	38.698,3	0,0
Rioja (La)	1.376,7	0,0	0,5	870,6	0,0	
(conclusión)						
		Libros y material	Idioma extranjero	Necesidades educativas específicas	Otras becas (2)	
TOTAL		22.841,4	1.244,3	85.054,9	14.133,0	
Consejerías/Departamentos de Educación	Ministerio de Educación	3.085,5	787,2	81.343,5	0,0	
	Andalucía	0,0	0,0	448,5	14.106,3	
	Aragón	0,0	0,0	0,0	0,0	
	Asturias (Principado de)	1.650,0	0,0	0,0	0,0	
	Balears (Illes)	0,0	0,0	0,0	0,0	
	Canarias	777,7	0,0	207,3	0,0	
	Cantabria	327,8	0,0	0,0	0,0	
	Castilla y León	4.331,8	0,0	1,6	0,0	
	Castilla-La Mancha	255,5	106,4	102,3	0,0	
	Cataluña	0,0	0,0	0,0	0,0	
	Comunitat Valenciana	0,0	0,0	2.072,3	0,0	
	Extremadura	0,0	0,0	58,3	0,0	
	Galicia	0,0	0,0	343,4	0,0	
	Madrid (Comunidad de)	0,0	0,0	31,1	25,0	
	Murcia (Región de)	2.499,7	0,0	1,0	0,0	
	Navarra (Comunidad Foral de)	0,0	0,0	131,0	0,0	
	País Vasco	9.417,2	350,8	307,0	0,0	
Rioja (La)	496,3	0,0	7,6	1,7		

(1) En el curso 2014-15 el importe de los sistemas de financiación de libros y material escolar distintos a becas que no se contabilizan en la "Estadística de Becas y Ayudas al estudio" asciende a 79.695,3 miles de euros.

(2) Incluye importes de excelencia, actividades extraescolares y aula matinal.

B5.9. Importe de las becas y ayudas en enseñanzas postobligatorias no universitarias por administración educativa financiadora y tipo de ayuda (miles de euros) (1)

(continúa)

	TOTAL	Enseñanza	Compensatoria	Transporte	Comedor	Residencia	Libros y material	Idioma extranjero
TOTAL	544.213,1	13.045,0	239.808,5	19.787,9	71,6	22.840,9	3.247,6	2.394,7
Ministerio de Educación	477.414,2	0,0	214.324,5	227,7	0,0	19.857,0	0,0	1.929,2
Andalucía	44.900,9	0,0	25.477,0	16.827,2	2,5	2.447,4	0,0	0,0
Aragón	0,0	0,0	0,0	0,0	0,0	0,0	0,0	0,0
Asturias (Principado de)	250,8	0,0	0,0	0,0	0,0	0,0	0,0	39,1
Baleares (Illes)	0,0	0,0	0,0	0,0	0,0	0,0	0,0	0,0
Canarias	93,5	0,0	0,0	0,0	45,0	0,0	0,0	0,0
Cantabria	327,6	0,0	0,0	203,8	0,0	0,0	0,0	0,0
Castilla y León	513,0	0,0	0,0	0,0	0,0	140,5	0,0	0,0
Castilla-La Mancha	94,3	0,0	0,0	36,1	0,0	0,0	0,0	58,2
Cataluña	0,0	0,0	0,0	0,0	0,0	0,0	0,0	0,0
Comunitat Valenciana	8,1	0,0	0,0	0,0	0,0	0,0	0,0	0,0
Extremadura	1.256,0	0,0	0,0	1.098,1	0,0	116,1	0,0	0,0
Galicia	562,4	0,0	0,0	366,0	24,1	..	0,0	0,0
Madrid (Comunidad de)	12.458,3	12.282,0	0,0	0,0	0,0	0,0	0,0	0,0
Murcia (Región de)	49,6	0,0	0,0	27,2	0,0	0,0	0,0	0,0
Navarra (Comunidad Foral de)	380,7	X	X	X	X	X	0,0	0,0
País Vasco	5.783,1	763,0	7,0	998,2	0,0	279,9	3.247,6	368,2
Rioja (La)	120,7	0,0	0,0	3,6	0,0	0,0	0,0	0,0

(conclusión)

	Necesidades educativas específicas	Exención precios (2)	Complemento a Erasmus	Prácticas en el extranjero	Exce-lencia	Beca básica	Cuantía variable	Otras becas y sin especificar tipo (3)
TOTAL	2.937,9	408,7	1.231,0	243,5	149,0	35.325,2	202.544,5	177,1
Ministerio de Educación	2.931,3	0,0	1.021,4	0,0	0,0	35.325,2	201.797,9	0,0
Andalucía	0,0	0,0	21,9	71,2	34,5	0,0	0,0	19,2
Aragón	0,0	0,0	0,0	0,0	0,0	0,0	0,0	0,0
Asturias (Principado de)	0,0	198,7	13,0	0,0	0,0	0,0	0,0	0,0
Baleares (Illes)	0,0	0,0	0,0	0,0	0,0	0,0	0,0	0,0
Canarias	0,0	0,0	48,5	0,0	0,0	0,0	0,0	0,0
Cantabria	0,0	0,0	72,8	0,0	0,0	0,0	0,0	51,0
Castilla y León	0,0	0,0	0,0	0,0	0,0	0,0	372,5	0,0
Castilla-La Mancha	0,0	0,0	0,0	0,0	0,0	0,0	0,0	0,0
Cataluña	0,0	0,0	0,0	0,0	0,0	0,0	0,0	0,0
Comunitat Valenciana	0,0	0,0	8,1	0,0	0,0	0,0	0,0	0,0
Extremadura	0,0	0,0	41,8	0,0	0,0	0,0	0,0	0,0
Galicia	0,0	0,0	0,0	172,2	0,0	0,0	0,0	0,0
Madrid (Comunidad de)	0,0	2,6	0,0	0,0	80,5	0,0	0,0	93,2
Murcia (Región de)	0,0	0,0	0,0	0,0	22,4	0,0	0,0	0,0
Navarra (Comunidad Foral de)	6,6	X	0,0	0,0	0,0	0,0	374,1	0,0
País Vasco	0,0	110,6	3,6	0,0	5,1	0,0	0,0	0,0
Rioja (La)	0,0	96,7	0,0	0,0	6,5	0,0	0,0	13,8

(1) En comparaciones entre años deben tenerse en cuenta las novedades introducidas en la convocatoria general de becas del Ministerio de 2013-14 que implicaron la modificación de los tipos de becas y la consiguiente redistribución del importe total entre ellos.

(2) Incluye 28,7 miles de euros de "bonificación de precios por servicios académicos para familias numerosas de tres hijos".

(3) "Otras becas" incluye actividades extraescolares y movilidad.

B5.10. Importe de las becas y ayudas universitarias por administración educativa financiadora y tipo de ayuda (miles de euros) (1)

(continúa)

		TOTAL	Enseñanza	Compensatoria	Transporte	Residencia	Libros y material	Idioma extranjero	Exención precios (2)
TOTAL		964.653,8	119,5	141.844,0	7.084,2	130.197,8	3.136,9	7.990,7	336.219,5
Consejerías/Departamentos de Educación	Ministerio de Educación	893.677,5	0,0	138.216,8	3.787,6	117.404,3	0,0	7.690,0	306.696,6
	Andalucía	0,0	0,0	0,0	0,0	0,0	0,0	0,0	0,0
	Aragón	253,4	0,0	0,0	0,0	0,0	0,0	0,0	0,0
	Asturias (Principado de)	467,9	0,0	0,0	0,0	0,0	0,0	165,7	0,0
	Baleares (Illes)	206,0	0,0	0,0	206,0	0,0	0,0	0,0	0,0
	Canarias	9.394,3	0,0	3.003,0	662,3	1.908,8	0,0	0,0	3.820,2
	Cantabria	288,2	22,5	0,0	0,0	0,0	0,0	0,0	68,7
	Castilla y León	2.508,8	0,0	0,0	0,0	1.441,5	0,0	0,0	399,5
	Castilla-La Mancha	99,6	0,0	0,0	0,0	0,0	0,0	0,0	0,0
	Cataluña (3)	2.598,6	97,0	0,0	0,0	392,0	0,0	0,0	0,0
	Comunitat Valenciana	14.762,4	0,0	0,0	0,0	0,0	0,0	0,0	14.462,4
	Extremadura	1.206,7	0,0	0,0	0,0	948,0	0,0	0,0	0,0
	Galicia	1.722,5	0,0	34,5	0,0	0,0	0,0	135,0	153,2
	Madrid (Comunidad de)	6.977,3	0,0	0,0	0,0	0,0	0,0	0,0	31,1
	Murcia (Región de)	176,8	0,0	0,0	0,0	0,0	0,0	0,0	0,0
	Navarra (Comunidad Foral de) (3)	2.833,2	X	X	X	X	0,0	0,0	X
	País Vasco (3)	26.746,3	0,0	589,8	2.428,3	8.103,3	3.136,9	0,0	10.587,8
Rioja (La)	734,4	0,0	0,0	0,0	0,0	0,0	0,0	0,0	
(conclusión)									
		Movilidad	Complemento Erasmus	Colaboración	Movilidad internac.	Exce-lencia	Cuantía variable	Otras becas y sin especificar tipo	
TOTAL		620,4	21.178,4	4.712,0	235,9	7.750,4	302.572,9	991,2	
Consejerías/Departamentos de Educación	Ministerio de Educación	0,0	15.225,5	4.712,0	0,0	0,0	299.944,7	0,0	
	Andalucía	0,0	0,0	0,0	0,0	0,0	0,0	0,0	
	Aragón	0,0	245,4	0,0	8,0	0,0	0,0	0,0	
	Asturias (Principado de)	0,0	202,0	0,0	0,0	0,0	0,0	100,2	
	Baleares (Illes)	0,0	0,0	0,0	0,0	0,0	0,0	0,0	
	Canarias	0,0	0,0	0,0	0,0	0,0	0,0	0,0	
	Cantabria	0,0	81,0	0,0	116,0	0,0	0,0	0,0	
	Castilla y León	0,0	0,0	0,0	0,0	0,0	0,0	667,8	
	Castilla-La Mancha	0,0	0,0	0,0	0,0	99,6	0,0	0,0	
	Cataluña (3)	0,0	2.109,6	0,0	0,0	0,0	0,0	0,0	
	Comunitat Valenciana	0,0	300,0	0,0	0,0	0,0	0,0	0,0	
	Extremadura	0,0	258,7	0,0	0,0	0,0	0,0	0,0	
	Galicia	0,0	1.300,7	0,0	99,0	0,0	0,0	0,0	
	Madrid (Comunidad de)	0,0	0,0	0,0	0,0	6.723,0	0,0	223,2	
	Murcia (Región de)	0,0	176,8	0,0	0,0	0,0	0,0	0,0	
	Navarra (Comunidad Foral de) (3)	0,0	204,9	0,0	0,0	0,0	2.628,2	0,0	
	País Vasco (3)	0,0	972,6	0,0	0,0	927,8	0,0	0,0	
Rioja (La)	620,4	101,1	0,0	12,9	0,0	0,0	0,0		

(1) En comparaciones entre años deben tenerse en cuenta las novedades introducidas en la convocatoria general de becas del Ministerio de 2013-14 que implicaron la modificación de los tipos de becas y la consiguiente redistribución del importe total entre ellos.

(2) Incluye 47.408,1 miles de euros de "bonificación de precios por servicios académicos para familias numerosas de tres hijos" financiados por el Ministerio de Educación.

(3) "Complemento a Erasmus" incluye importes de becas de otros programas de movilidad internacional.

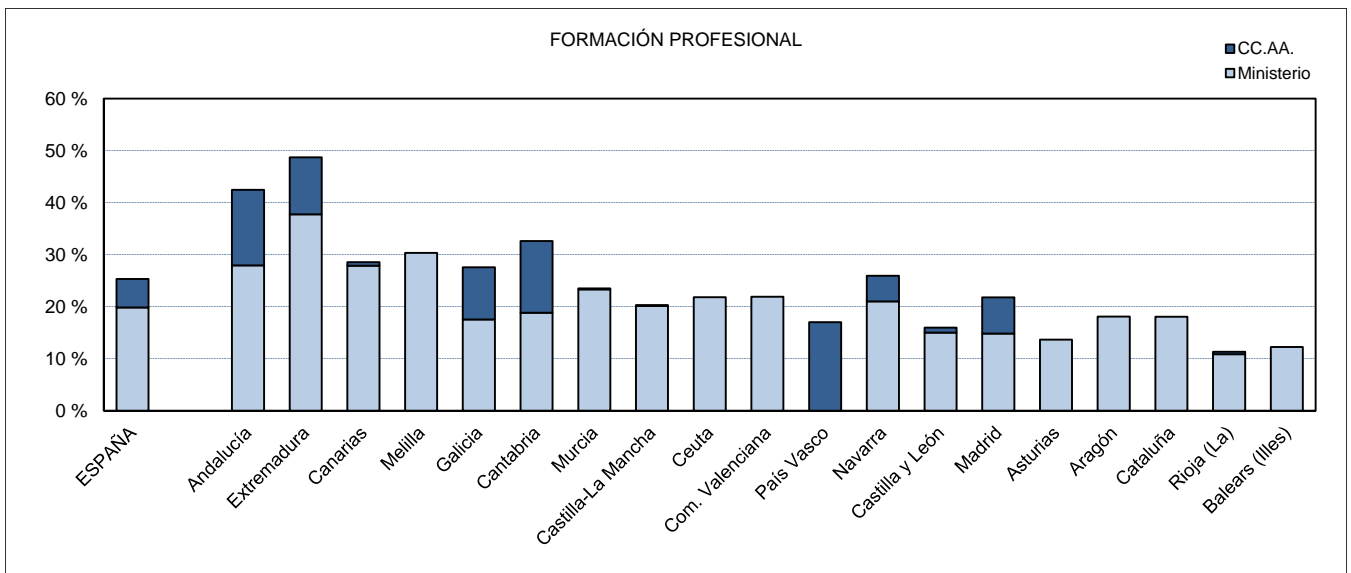
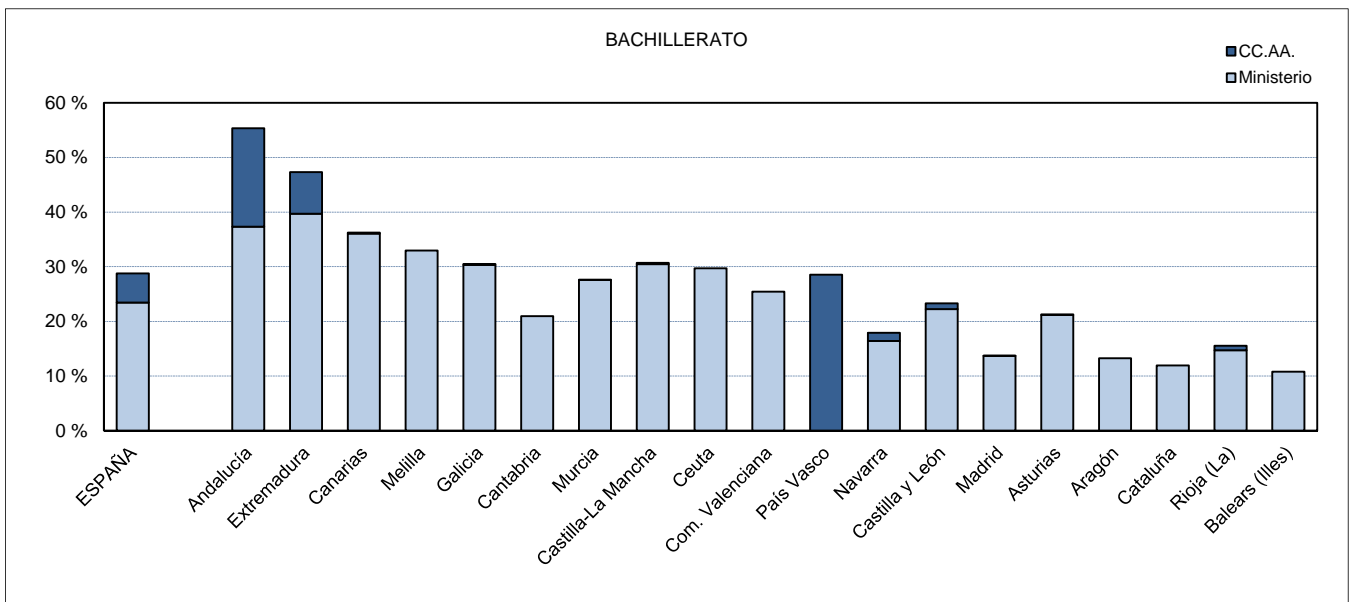
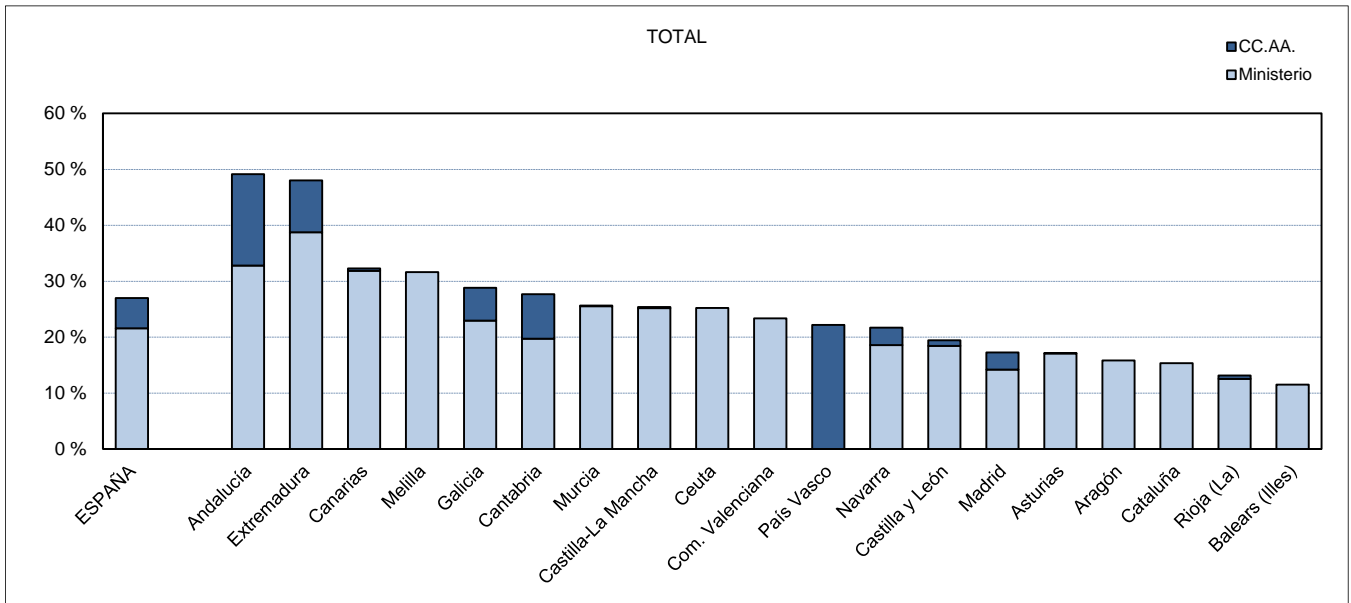
B5.11. Importes y beneficiarios de los sistemas de financiación de libros y material escolar distintos a becas

	Importe (miles de euros)	Beneficiarios			
		Total	E. Primaria	ESO	Otros (E. Especial)
TOTAL	79.695,3	1.967.406	1.179.418	718.885	69.103
Andalucía	38.179,5	934.473	558.365	360.657	15.451
Aragón	0,0	0	0	0	0
Asturias (Principado de)	399,9	3.809	3.130	679	0
Baleares (Illes)	366,5	19.775	17.411	2.364	0
Canarias (1)	559,5	15.997	9.656	6.341	0
Cantabria	0,0	0	0	0	0
Castilla y León	708,2	20.145	12.559	7.586	0
Castilla-La Mancha	1.184,6	108.440	43.523	64.112	805
Cataluña	2.482,2	236.035	141.001	95.034	0
Comunitat Valenciana	1.713,1	16.492	10.823	1.679	3.990
Extremadura	3.709,0	77.414	44.935	32.170	309
Galicia	18.781,8	134.720	86.342	47.135	1.243
Madrid (Comunidad de) (2)	6.000,0	246.256	143.032	56.418	46.806
Murcia (Región de)	0,0	0	0	0	0
Navarra (Comunidad Foral de)	2.361,0	66.445	40.408	25.538	499
País Vasco	3.199,0	84.159	64.987	19.172	0
Rioja (La)	50,7	3.246	3.246	0	0

(1) En Canarias se desconoce el total de alumnos que se benefician del programa y únicamente se han contabilizado los beneficiarios de libros repuestos en el curso de referencia.

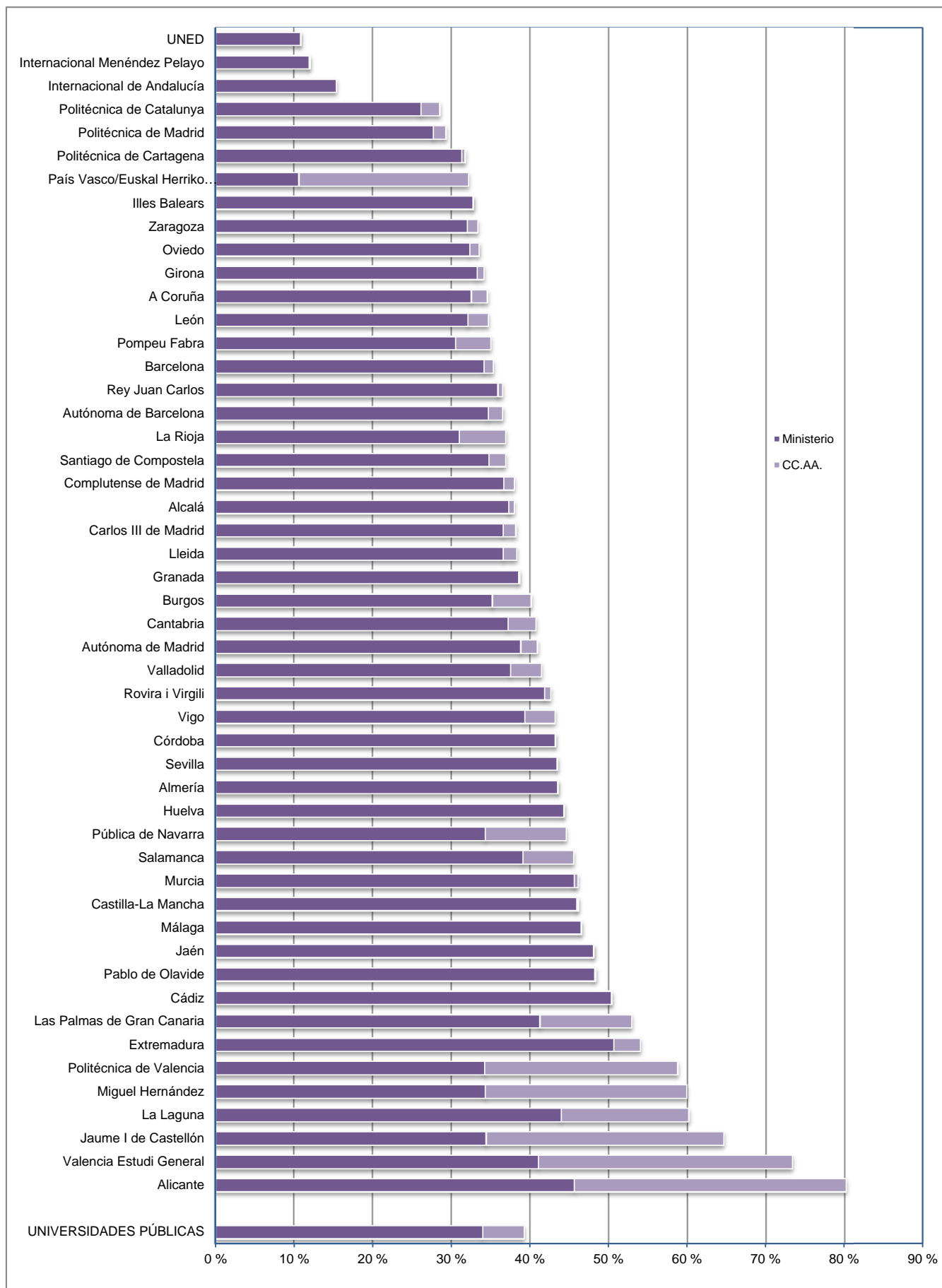
(2) En Madrid, "Otros" además de educación especial incluye educación infantil (2.º ciclo) en los beneficiarios financiados por la C. A.

B5.12. Porcentaje de alumnos becarios en Bachillerato y Formación Profesional por administración educativa financiadora (1)



(1) Las CC. AA. aparecen ordenadas por el porcentaje de alumnado becario en el Total de Bachillerato y Formación Profesional.

B5.13. Porcentaje de alumnos becarios en las universidades públicas por administración educativa financiadora (1)



(1) Los becarios que reciben becas del Ministerio y de una Comunidad se contabilizan en ambas administraciones y por tanto aparecen duplicados, por lo que el número de becarios en algunas universidades está sobredimensionado. Esta situación afecta especialmente a la Comunitat Valenciana donde existe una convocatoria complementaria de compensación de tasas.

B5.14. Distribución porcentual del importe de las becas y ayudas de cada nivel educativo según administración educativa financiadora

