

D8. LAS ENSEÑANZAS DE RÉGIMEN ESPECIAL

D8.0. Contenido, notas explicativas y fuentes de información

Se presentan en este capítulo los datos e indicadores estadísticos básicos referidos al alumnado matriculado en el curso 2009-2010 en las distintas enseñanzas de Régimen Especial:

- *Enseñanzas Artísticas:* Ciclos Formativos de las Artes Plásticas y de Diseño, grado medio y grado superior; Conservación y Restauración de Bienes Culturales; Estudios Superiores de Artes Plásticas y Diseño (Diseño, Cerámica y Vidrio); Enseñanzas de Música y Danza; y Enseñanzas de Arte Dramático.
- *Enseñanzas de las Escuelas Oficiales de Idiomas.*
- *Enseñanzas Deportivas de Régimen Especial.*

Se facilitan las siguientes precisiones técnicas sobre los datos estadísticos de este capítulo:

- En la tabla D8.4 y en los gráficos D8.5 y D8.6, se presenta *el número de alumnos en E. Régimen Especial (excluido las EE. Elementales y las Enseñanzas no regladas de la Música y la Danza) por 10.000 habitantes de 14 a 21 años*, indicador estadístico con el que se pretende dar una visión homogeneizada del peso de estas enseñanzas en las distintas comunidades autónomas. Dadas las peculiaridades de estas enseñanzas, la flexibilidad en las edades en las que se cursan y las grandes diferencias existentes entre las mismas enseñanzas, es difícil asociarlas a un *grupo de edad teórico único*, pero siendo necesario a efectos del cálculo del indicador, se ha optado por un grupo de edad relativamente amplio, 14 a 21 años, que teóricamente cubre una parte importante de estas enseñanzas.

En los capítulos generales de la enseñanza no universitaria de esta *publicación (B1. Centros docentes, B3. El profesorado, C1. La escolarización en el sistema educativo y C2. Las transiciones y resultados educativos)* también se presenta información estadística sobre estas enseñanzas que complementa a la de este capítulo.

Fuentes de información:

- *Estadística de la Enseñanza en España niveles no universitarios.* Curso 2009-2010. Oficina de Estadística del Ministerio de Educación.

D8.1. Alumnado matriculado por enseñanza

(continúa)

| TOTAL | Total EE. Artísticas | Enseñanzas de Artes Plásticas y Diseño | | | | | | | Enseñanzas de la Música | | | | |
|------------------------------|-------------------------|--|----------------------|-------------------|---------------------|------------|----------------------------------|------------|-------------------------|----------------------------------|-----------------|-----------------------------------|----------------|
| | | Total | Ciclos Formativos | | Estudios Superiores | | | Total | Enseñanzas Regladas | | | Enseñan. no Regladas (2) | |
| | | | Grado Medio | Grado Superior | Cons. y Restau. | Diseño | Cerá- mica y Vidrio (1) | | EE. Elem. | EE. Prof. / Grado Medio | Grado Super. | | |
| TODOS LOS CENTROS | | | | | | | | | | | | | |
| TOTAL | 781.134 | 353.240 | 26.152 | 3.275 | 15.936 | 667 | 6.144 | 130 | 292.284 | 43.268 | 38.393 | 7.519 | 203.104 |
| Andalucía | 108.533 | 49.393 | 4.484 | 1.027 | 3.457 | 0 | 0 | 0 | 38.656 | 14.495 | 8.038 | 1.562 | 14.561 |
| Aragón | 26.883 | 12.310 | 811 | 47 | 432 | 62 | 270 | 0 | 10.971 | 1.679 | 1.076 | 335 | 7.881 |
| Asturias (Principado de) | 10.749 | 2.795 | 424 | 0 | 228 | 60 | 136 | 0 | 2.137 | 1.003 | 871 | 263 | 0 |
| Balears (Illes) | 12.356 | 2.512 | 567 | 61 | 226 | 0 | 280 | 0 | 1.637 | 887 | 537 | 213 | 0 |
| Canarias | 50.622 | 21.561 | 1.348 | 210 | 1.026 | 0 | 112 | 0 | 19.208 | 1.011 | 812 | 239 | 17.146 |
| Cantabria | 7.818 | 773 | 171 | 35 | 136 | 0 | 0 | 0 | 360 | 228 | 124 | 0 | 8 |
| Castilla y León | 49.446 | 19.490 | 1.144 | 214 | 584 | 156 | 168 | 22 | 17.980 | 3.239 | 2.388 | 268 | 12.085 |
| Castilla-La Mancha | 32.430 | 15.984 | 1.070 | 261 | 647 | 0 | 162 | 0 | 12.990 | 2.030 | 1.726 | 0 | 9.234 |
| Cataluña | 123.654 | 69.719 | 6.755 | 920 | 4.609 | 136 | 1.090 | 0 | 52.277 | x | 2.691 | 1.068 | 48.518 |
| Comunitat Valenciana | 77.848 | 22.150 | 3.547 | 101 | 1.549 | 0 | 1.789 | 108 | 16.804 | 6.687 | 8.830 | 1.287 | .. |
| Extremadura | 12.909 | 2.190 | 134 | 16 | 64 | 0 | 54 | 0 | 1.990 | 1.041 | 810 | 139 | 0 |
| Galicia | 45.159 | 20.798 | 1.458 | 97 | 625 | 67 | 669 | 0 | 17.947 | 4.219 | 3.221 | 485 | 10.022 |
| Madrid (Comunidad de) | 108.566 | 52.934 | 2.366 | 106 | 1.410 | 186 | 664 | 0 | 41.878 | 3.591 | 3.354 | 686 | 34.247 |
| Murcia (Región de) | 18.941 | 4.266 | 541 | 0 | 196 | 0 | 345 | 0 | 2.875 | 1.073 | 1.512 | 290 | 0 |
| Navarra (Comunidad Foral de) | 24.245 | 13.258 | 226 | 57 | 169 | 0 | 0 | 0 | 12.665 | 0 | 528 | 311 | 11.826 |
| País Vasco | 61.627 | 38.768 | 658 | 0 | 476 | 0 | 182 | 0 | 38.018 | 1.299 | 1.259 | 373 | 35.087 |
| Rioja (La) | 7.190 | 3.734 | 303 | 55 | 25 | 0 | 223 | 0 | 3.431 | 477 | 465 | 0 | 2.489 |
| Ceuta | 854 | 178 | 0 | 0 | 0 | 0 | 0 | 0 | 178 | 118 | 60 | 0 | 0 |
| Melilla | 1.304 | 427 | 145 | 68 | 77 | 0 | 0 | 0 | 282 | 191 | 91 | 0 | 0 |
| CENTROS PÚBLICOS | | | | | | | | | | | | | |
| TOTAL | 720.461 | 295.225 | 24.293 | 3.134 | 14.714 | 667 | 5.670 | 108 | 248.524 | 37.917 | 35.300 | 6.711 | 168.596 |
| Andalucía | 105.787 | 47.567 | 4.440 | 1.027 | 3.413 | 0 | 0 | 0 | 37.197 | 14.201 | 7.963 | 1.562 | 13.471 |
| Aragón | 25.144 | 10.863 | 774 | 47 | 432 | 62 | 233 | 0 | 9.670 | 1.514 | 1.040 | 335 | 6.781 |
| Asturias (Principado de) | 10.263 | 2.355 | 424 | 0 | 228 | 60 | 136 | 0 | 1.825 | 723 | 839 | 263 | 0 |
| Balears (Illes) | 12.157 | 2.313 | 567 | 61 | 226 | 0 | 280 | 0 | 1.455 | 705 | 537 | 213 | 0 |
| Canarias | 50.289 | 21.252 | 1.348 | 210 | 1.026 | 0 | 112 | 0 | 19.015 | 849 | 781 | 239 | 17.146 |
| Cantabria | 7.485 | 440 | 31 | 18 | 13 | 0 | 0 | 0 | 360 | 228 | 124 | 0 | 8 |
| Castilla y León | 47.807 | 17.851 | 1.122 | 214 | 584 | 156 | 168 | 0 | 16.729 | 2.797 | 2.129 | 268 | 11.535 |
| Castilla-La Mancha | 31.573 | 15.400 | 1.070 | 261 | 647 | 0 | 162 | 0 | 12.454 | 1.950 | 1.726 | 0 | 8.778 |
| Cataluña | 99.599 | 46.096 | 6.125 | 829 | 4.289 | 136 | 871 | 0 | 38.502 | 0 | 2.514 | 633 | 35.355 |
| Comunitat Valenciana | 74.094 | 18.396 | 3.332 | 95 | 1.340 | 0 | 1.789 | 108 | 13.810 | 5.058 | 7.465 | 1.287 | .. |
| Extremadura | 12.836 | 2.117 | 134 | 16 | 64 | 0 | 54 | 0 | 1.963 | 1.014 | 810 | 139 | 0 |
| Galicia | 40.143 | 15.905 | 1.297 | 70 | 505 | 67 | 655 | 0 | 14.108 | 3.611 | 2.734 | 485 | 7.278 |
| Madrid (Comunidad de) | 106.556 | 51.286 | 2.069 | 106 | 1.292 | 186 | 485 | 0 | 40.750 | 2.815 | 3.002 | 686 | 34.247 |
| Murcia (Región de) | 18.606 | 3.931 | 516 | 0 | 196 | 0 | 320 | 0 | 2.650 | 848 | 1.512 | 290 | 0 |
| Navarra (Comunidad Foral de) | 23.314 | 12.327 | 226 | 57 | 169 | 0 | 0 | 0 | 11.820 | 0 | 528 | 311 | 10.981 |
| País Vasco | 46.217 | 23.544 | 370 | 0 | 188 | 0 | 182 | 0 | 23.082 | 818 | 980 | 0 | 21.284 |
| Rioja (La) | 6.433 | 2.977 | 303 | 55 | 25 | 0 | 223 | 0 | 2.674 | 477 | 465 | 0 | 1.732 |
| Ceuta | 854 | 178 | 0 | 0 | 0 | 0 | 0 | 0 | 178 | 118 | 60 | 0 | 0 |
| Melilla | 1.304 | 427 | 145 | 68 | 77 | 0 | 0 | 0 | 282 | 191 | 91 | 0 | 0 |
| CENTROS PRIVADOS | | | | | | | | | | | | | |
| TOTAL | 60.673 | 58.015 | 1.859 | 141 | 1.222 | 0 | 474 | 22 | 43.760 | 5.351 | 3.093 | 808 | 34.508 |
| Andalucía | 2.746 | 1.826 | 44 | 0 | 44 | 0 | 0 | 0 | 1.459 | 294 | 75 | 0 | 1.090 |
| Aragón | 1.739 | 1.447 | 37 | 0 | 0 | 0 | 37 | 0 | 1.301 | 165 | 36 | 0 | 1.100 |
| Asturias (Principado de) | 486 | 440 | 0 | 0 | 0 | 0 | 0 | 0 | 312 | 280 | 32 | 0 | 0 |
| Balears (Illes) | 199 | 199 | 0 | 0 | 0 | 0 | 0 | 0 | 182 | 182 | 0 | 0 | 0 |
| Canarias | 333 | 309 | 0 | 0 | 0 | 0 | 0 | 0 | 193 | 162 | 31 | 0 | 0 |
| Cantabria | 333 | 333 | 140 | 17 | 123 | 0 | 0 | 0 | 0 | 0 | 0 | 0 | 0 |
| Castilla y León | 1.639 | 1.639 | 22 | 0 | 0 | 0 | 0 | 22 | 1.251 | 442 | 259 | 0 | 550 |
| Castilla-La Mancha | 857 | 584 | 0 | 0 | 0 | 0 | 0 | 0 | 536 | 80 | 0 | 0 | 456 |
| Cataluña | 24.055 | 23.623 | 630 | 91 | 320 | 0 | 219 | 0 | 13.775 | x | 177 | 435 | 13.163 |
| Comunitat Valenciana | 3.754 | 3.754 | 215 | 6 | 209 | 0 | 0 | 0 | 2.994 | 1.629 | 1.365 | 0 | .. |
| Extremadura | 73 | 73 | 0 | 0 | 0 | 0 | 0 | 0 | 27 | 27 | 0 | 0 | 0 |
| Galicia | 5.016 | 4.893 | 161 | 27 | 120 | 0 | 14 | 0 | 3.839 | 608 | 487 | 0 | 2.744 |
| Madrid (Comunidad de) | 2.010 | 1.648 | 297 | 0 | 118 | 0 | 179 | 0 | 1.128 | 776 | 352 | 0 | 0 |
| Murcia (Región de) | 335 | 335 | 25 | 0 | 0 | 0 | 25 | 0 | 225 | 225 | 0 | 0 | 0 |
| Navarra (Comunidad Foral de) | 931 | 931 | 0 | 0 | 0 | 0 | 0 | 0 | 845 | 0 | 0 | 0 | 845 |
| País Vasco | 15.410 | 15.224 | 288 | 0 | 288 | 0 | 0 | 0 | 14.936 | 481 | 279 | 373 | 13.803 |
| Rioja (La) | 757 | 757 | 0 | 0 | 0 | 0 | 0 | 0 | 757 | 0 | 0 | 0 | 757 |
| Ceuta | 0 | 0 | 0 | 0 | 0 | 0 | 0 | 0 | 0 | 0 | 0 | 0 | 0 |
| Melilla | 0 | 0 | 0 | 0 | 0 | 0 | 0 | 0 | 0 | 0 | 0 | 0 | 0 |

(1) El alumnado de Castilla y León cursa Est. Sup. del Vidrio y el de la C. Valenciana cursa Est. Sup. de Cerámica.

(2) Enseñanzas no conducentes a títulos con validez académica o profesional, impartidas en escuelas reguladas por las Administraciones Educativas.

D8.1. Alumnado matriculado por enseñanza

(conclusión)

| Total | Enseñanzas de la Danza | | | | | EE. Arte Dramático | E. Idiomas (2) | EE. Deportivas | |
|------------------------------|------------------------|------------------------|----------------|----------------------------|---------------|--------------------|----------------|----------------|------------|
| | EE. Elementales | EE. Prof./ Grado Medio | Grado Superior | Enseñanzas no Regladas (1) | Gº Medio | | | Gº Superior | |
| TODOS LOS CENTROS | | | | | | | | | |
| TOTAL | 32.803 | 4.429 | 3.207 | 713 | 24.454 | 2.001 | 421.941 | 5.292 | 661 |
| Andalucía | 5.709 | 1.628 | 1.142 | 117 | 2.822 | 544 | 58.220 | 788 | 132 |
| Aragón | 528 | 98 | 34 | 0 | 396 | 0 | 14.008 | 485 | 80 |
| Asturias (Principado de) | 128 | 76 | 52 | 0 | 0 | 106 | 7.697 | 245 | 12 |
| Balears (Illes) | 232 | 142 | 90 | 0 | 0 | 76 | 9.844 | 0 | 0 |
| Canarias | 919 | 30 | 0 | 0 | 889 | 86 | 28.985 | 76 | 0 |
| Cantabria | 242 | 102 | 20 | 0 | 120 | 0 | 7.045 | 0 | 0 |
| Castilla y León | 240 | 194 | 46 | 0 | 0 | 126 | 29.956 | 0 | 0 |
| Castilla-La Mancha | 1.924 | 93 | 106 | 0 | 1.725 | 0 | 16.173 | 138 | 135 |
| Cataluña | 10.373 | x | 239 | 63 | 10.071 | 314 | 51.078 | 2.707 | 150 |
| Comunitat Valenciana | 1.705 | 959 | 581 | 165 | 0 | 94 | 55.698 | 0 | 0 |
| Extremadura | 46 | 0 | 0 | 0 | 46 | 20 | 10.719 | 0 | 0 |
| Galicia | 1.275 | 173 | 99 | 0 | 1.003 | 118 | 24.034 | 302 | 25 |
| Madrid (Comunidad de) | 8.397 | 447 | 567 | 368 | 7.015 | 293 | 55.270 | 263 | 99 |
| Murcia (Región de) | 626 | 430 | 196 | 0 | 0 | 224 | 14.675 | 0 | 0 |
| Navarra (Comunidad Foral de) | 367 | 0 | 0 | 0 | 367 | 0 | 10.987 | 0 | 0 |
| País Vasco | 92 | 57 | 35 | 0 | 0 | 0 | 22.543 | 288 | 28 |
| Rioja (La) | 0 | 0 | 0 | 0 | 0 | 0 | 3.456 | 0 | 0 |
| Ceuta | 0 | 0 | 0 | 0 | 0 | 0 | 676 | 0 | 0 |
| Melilla | 0 | 0 | 0 | 0 | 0 | 0 | 877 | 0 | 0 |
| CENTROS PÚBLICOS | | | | | | | | | |
| TOTAL | 20.619 | 3.443 | 2.784 | 575 | 13.817 | 1.789 | 421.941 | 3.102 | 193 |
| Andalucía | 5.386 | 1.514 | 1.142 | 117 | 2.613 | 544 | 58.220 | 0 | 0 |
| Aragón | 419 | 98 | 34 | 0 | 287 | 0 | 14.008 | 242 | 31 |
| Asturias (Principado de) | 0 | 0 | 0 | 0 | 0 | 106 | 7.697 | 199 | 12 |
| Balears (Illes) | 215 | 125 | 90 | 0 | 0 | 76 | 9.844 | 0 | 0 |
| Canarias | 889 | 0 | 0 | 0 | 889 | 0 | 28.985 | 52 | 0 |
| Cantabria | 49 | 49 | 0 | 0 | 0 | 0 | 7.045 | 0 | 0 |
| Castilla y León | 0 | 0 | 0 | 0 | 0 | 0 | 29.956 | 0 | 0 |
| Castilla-La Mancha | 1.876 | 93 | 106 | 0 | 1.677 | 0 | 16.173 | 0 | 0 |
| Cataluña | 1.155 | x | 176 | 63 | 916 | 314 | 51.078 | 2.275 | 150 |
| Comunitat Valenciana | 1.160 | 597 | 398 | 165 | 0 | 94 | 55.698 | 0 | 0 |
| Extremadura | 0 | 0 | 0 | 0 | 0 | 20 | 10.719 | 0 | 0 |
| Galicia | 382 | 154 | 89 | 0 | 139 | 118 | 24.034 | 204 | 0 |
| Madrid (Comunidad de) | 8.174 | 410 | 519 | 230 | 7.015 | 293 | 55.270 | 0 | 0 |
| Murcia (Región de) | 541 | 346 | 195 | 0 | 0 | 224 | 14.675 | 0 | 0 |
| Navarra (Comunidad Foral de) | 281 | 0 | 0 | 0 | 281 | 0 | 10.987 | 0 | 0 |
| País Vasco | 92 | 57 | 35 | 0 | 0 | 0 | 22.543 | 130 | 0 |
| Rioja (La) | 0 | 0 | 0 | 0 | 0 | 0 | 3.456 | 0 | 0 |
| Ceuta | 0 | 0 | 0 | 0 | 0 | 0 | 676 | 0 | 0 |
| Melilla | 0 | 0 | 0 | 0 | 0 | 0 | 877 | 0 | 0 |
| CENTROS PRIVADOS | | | | | | | | | |
| TOTAL | 12.184 | 986 | 423 | 138 | 10.637 | 212 | 0 | 2.190 | 468 |
| Andalucía | 323 | 114 | 0 | 0 | 209 | 0 | 0 | 788 | 132 |
| Aragón | 109 | 0 | 0 | 0 | 109 | 0 | 0 | 243 | 49 |
| Asturias (Principado de) | 128 | 76 | 52 | 0 | 0 | 0 | 0 | 46 | 0 |
| Balears (Illes) | 17 | 17 | 0 | 0 | 0 | 0 | 0 | 0 | 0 |
| Canarias | 30 | 30 | 0 | 0 | 0 | 86 | 0 | 24 | 0 |
| Cantabria | 193 | 53 | 20 | 0 | 120 | 0 | 0 | 0 | 0 |
| Castilla y León | 240 | 194 | 46 | 0 | 0 | 126 | 0 | 0 | 0 |
| Castilla-La Mancha | 48 | 0 | 0 | 0 | 48 | 0 | 0 | 138 | 135 |
| Cataluña | 9.218 | x | 63 | 0 | 9.155 | 0 | 0 | 432 | 0 |
| Comunitat Valenciana | 545 | 362 | 183 | 0 | 0 | 0 | 0 | 0 | 0 |
| Extremadura | 46 | 0 | 0 | 0 | 46 | 0 | 0 | 0 | 0 |
| Galicia | 893 | 19 | 10 | 0 | 864 | 0 | 0 | 98 | 25 |
| Madrid (Comunidad de) | 223 | 37 | 48 | 138 | 0 | 0 | 0 | 263 | 99 |
| Murcia (Región de) | 85 | 84 | 1 | 0 | 0 | 0 | 0 | 0 | 0 |
| Navarra (Comunidad Foral de) | 86 | 0 | 0 | 0 | 86 | 0 | 0 | 0 | 0 |
| País Vasco | 0 | 0 | 0 | 0 | 0 | 0 | 0 | 158 | 28 |
| Rioja (La) | 0 | 0 | 0 | 0 | 0 | 0 | 0 | 0 | 0 |
| Ceuta | 0 | 0 | 0 | 0 | 0 | 0 | 0 | 0 | 0 |
| Melilla | 0 | 0 | 0 | 0 | 0 | 0 | 0 | 0 | 0 |

(1) Enseñanzas no conducentes a títulos con validez académica o profesional, impartidas en escuelas reguladas por las Administraciones Educativas.

(2) Se incluye el alumnado de la enseñanza de las Escuelas Oficiales de Idiomas presencial y a distancia (That's English).

D8.2. Porcentaje de mujeres, por enseñanza

(continúa)

| TOTAL | Total EE. Artísticas | Enseñanzas de Artes Plásticas y Diseño | | | | | | | Enseñanzas de la Música | | | |
|------------------------------|----------------------|--|-------------------|----------------|---------------------|-------------|-------------------|-------------|-------------------------|--------------------|--------------|-------------|
| | | Total | Ciclos Formativos | | Estudios Superiores | | | Total | Enseñanzas Regladas | | | |
| | | | Grado Medio | Grado Superior | Cons. y Restau. | Diseño | Cerámica y Vidrio | | EE. Elem. | EE. Prof. /G. Med. | Grado Super. | |
| TOTAL | 63,5 | 58,0 | 61,9 | 48,2 | 62,1 | 77,1 | 67,1 | 53,8 | 53,7 | 55,4 | 54,3 | 41,3 |
| Andalucía | 61,5 | 56,8 | 57,7 | 51,7 | 59,4 | - | - | - | 52,2 | 53,7 | 51,6 | 41,7 |
| Aragón | 63,4 | 60,6 | 70,2 | 53,2 | 69,9 | 79,0 | 71,5 | - | 56,9 | 57,9 | 59,0 | 44,8 |
| Asturias (Principado de) | 63,5 | 59,3 | 63,7 | - | 67,5 | 73,3 | 52,9 | - | 55,6 | 52,8 | 59,9 | 51,7 |
| Balears (Illes) | 65,8 | 60,2 | 66,5 | 50,8 | 68,6 | - | 68,2 | - | 53,0 | 53,1 | 57,4 | 41,3 |
| Canarias | 64,5 | 52,8 | 48,7 | 31,9 | 52,5 | - | 45,5 | - | 54,7 | 54,7 | 56,2 | 49,4 |
| Cantabria | 66,2 | 68,1 | 68,4 | 57,1 | 71,3 | - | - | - | 57,1 | 58,8 | 54,0 | - |
| Castilla y León | 65,3 | 59,8 | 59,2 | 50,0 | 55,7 | 68,6 | 74,4 | 59,1 | 58,7 | 58,6 | 60,4 | 45,5 |
| Castilla-La Mancha | 61,0 | 55,3 | 55,5 | 50,6 | 58,1 | - | 53,1 | - | 53,2 | 55,5 | 50,5 | - |
| Cataluña | 63,0 | 59,5 | 62,5 | 48,7 | 62,2 | 84,6 | 72,4 | - | 52,6 | x | 57,2 | 40,9 |
| Comunitat Valenciana | 65,6 | 56,3 | 61,4 | 34,7 | 62,2 | - | 62,8 | 52,8 | 51,5 | 55,5 | 50,7 | 36,1 |
| Extremadura | 62,8 | 52,1 | 60,4 | 25,0 | 57,8 | - | 74,1 | - | 51,6 | 54,2 | 50,7 | 36,7 |
| Galicia | 58,6 | 58,0 | 64,4 | 39,2 | 62,4 | 64,2 | 70,0 | - | 55,5 | 56,5 | 57,1 | 36,5 |
| Madrid (Comunidad de) | 64,7 | 62,3 | 72,1 | 71,7 | 70,6 | 83,9 | 72,1 | - | 55,8 | 56,6 | 57,4 | 44,0 |
| Murcia (Región de) | 65,4 | 58,9 | 61,4 | - | 59,2 | - | 62,6 | - | 51,2 | 53,5 | 51,0 | 44,1 |
| Navarra (Comunidad Foral de) | 61,2 | 50,8 | 58,4 | 35,1 | 66,3 | - | - | - | 48,7 | - | 53,4 | 40,8 |
| País Vasco | 65,8 | 61,2 | 75,4 | - | 74,4 | - | 78,0 | - | 57,0 | 56,6 | 62,1 | 41,6 |
| Rioja (La) | 65,9 | 63,9 | 61,7 | 45,5 | 64,0 | - | 65,5 | - | 64,5 | 67,7 | 61,3 | - |
| Ceuta | 54,6 | 54,5 | - | - | - | - | - | - | 54,5 | 56,8 | 50,0 | - |
| Melilla | 55,4 | 56,2 | 44,1 | 29,4 | 57,1 | - | - | - | 62,4 | 65,4 | 56,0 | - |

(conclusión)

| TOTAL | Enseñanzas de la Danza | | | | EE. Arte Dramático | E. Idiomas | EE. Deportivas | |
|------------------------------|------------------------|---------------------|------------------------|----------------|--------------------|-------------|----------------|-------------|
| | Total | Enseñanzas Regladas | | | | | Gº Medio | Gº Superior |
| | | EE. Elementales | EE. Prof./ Grado Medio | Grado Superior | | | | |
| TOTAL | 91,3 | 93,6 | 89,0 | 87,2 | 58,7 | 65,9 | 11,0 | 6,1 |
| Andalucía | 93,5 | 94,3 | 92,4 | 93,2 | 59,6 | 65,0 | 5,2 | 0,0 |
| Aragón | 89,4 | 88,8 | 91,2 | - | - | 66,3 | 15,9 | 16,3 |
| Asturias (Principado de) | 100,0 | 100,0 | 100,0 | - | 67,9 | 66,8 | 10,6 | - |
| Balears (Illes) | 94,8 | 93,0 | 97,8 | - | - | 67,3 | - | - |
| Canarias | 93,3 | 93,3 | - | - | 59,3 | 66,1 | 6,6 | - |
| Cantabria | 99,2 | 100,0 | 95,0 | - | - | 66,0 | - | - |
| Castilla y León | 92,5 | 91,8 | 95,7 | - | 52,4 | 66,7 | - | - |
| Castilla-La Mancha | 94,5 | 94,6 | 94,3 | - | - | 63,8 | 0,0 | 0,7 |
| Cataluña | 81,5 | x | 79,1 | 90,5 | 58,9 | 66,5 | 13,9 | 13,3 |
| Comunitat Valenciana | 93,1 | 94,8 | 91,0 | 90,9 | 57,4 | 69,3 | - | - |
| Extremadura | - | - | - | - | - | 65,0 | - | - |
| Galicia | 94,1 | 94,8 | 92,9 | - | 61,9 | 59,6 | 6,6 | 4,0 |
| Madrid (Comunidad de) | 82,6 | 87,7 | 78,1 | 83,2 | 57,0 | 65,6 | 10,3 | 5,1 |
| Murcia (Región de) | 92,8 | 93,5 | 91,3 | - | 55,8 | 67,3 | - | - |
| Navarra (Comunidad Foral de) | - | - | - | - | - | 62,2 | - | - |
| País Vasco | 92,4 | 91,2 | 94,3 | - | - | 67,4 | 4,2 | 0,0 |
| Rioja (La) | - | - | - | - | - | 66,6 | - | - |
| Ceuta | - | - | - | - | - | 54,6 | - | - |
| Melilla | - | - | - | - | - | 55,1 | - | - |

D8.3. Distribución por edad del alumnado de Enseñanza de Idiomas

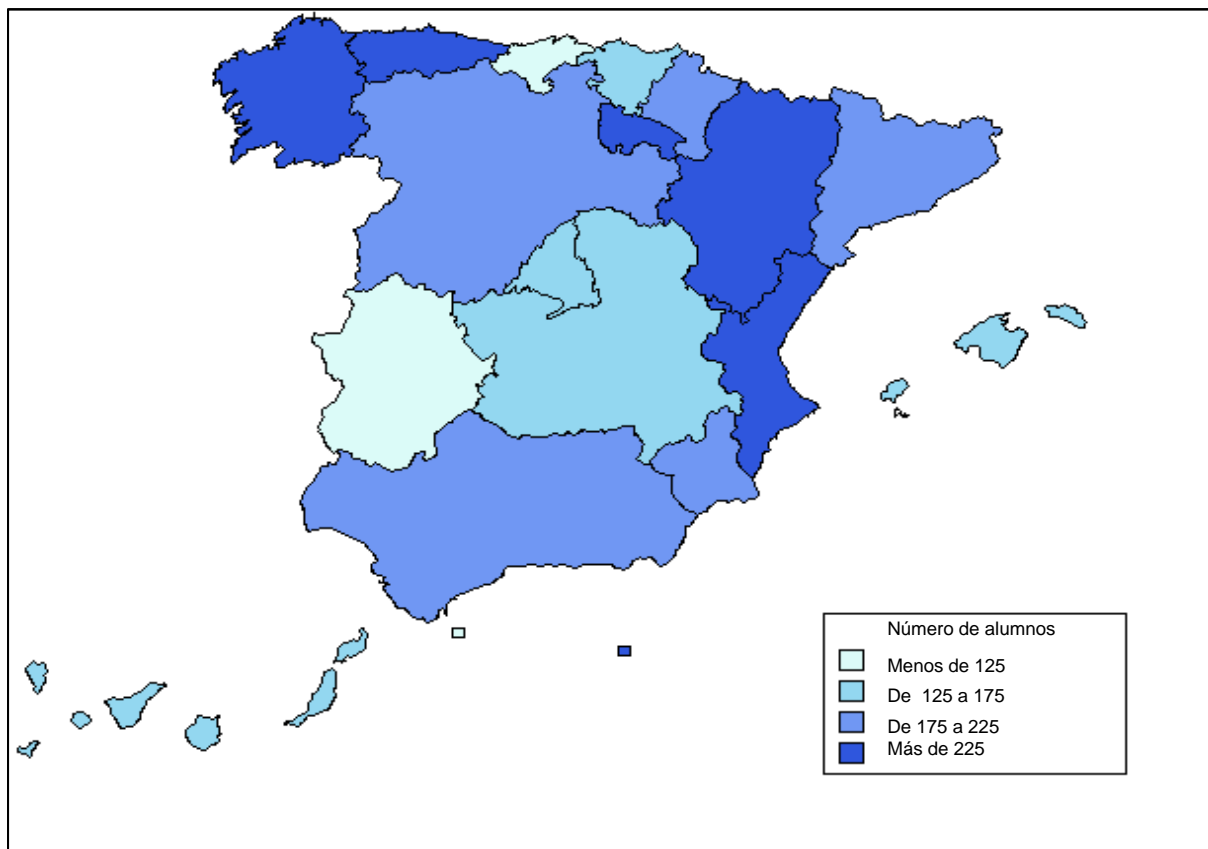
| | TOTAL | 17 años y menos | 18 a 23 años | 24 a 29 años | 30 y más |
|------------------------------|--------------|-----------------|--------------|--------------|-------------|
| AMBOS SEXOS | | | | | |
| TOTAL | 100,0 | 9,8 | 15,8 | 22,0 | 52,5 |
| Andalucía | 100,0 | 9,7 | 14,9 | 21,1 | 54,3 |
| Aragón | 100,0 | 12,7 | 16,6 | 20,2 | 50,5 |
| Asturias (Principado de) | 100,0 | 11,7 | 19,3 | 22,1 | 46,9 |
| Balears (Illes) | 100,0 | 6,3 | 13,6 | 23,4 | 56,7 |
| Canarias | 100,0 | 11,5 | 15,0 | 20,8 | 52,7 |
| Cantabria | 100,0 | 11,4 | 14,6 | 23,8 | 50,2 |
| Castilla y León | 100,0 | 15,6 | 17,9 | 20,0 | 46,5 |
| Castilla-La Mancha | 100,0 | 13,0 | 17,0 | 22,3 | 47,7 |
| Cataluña | 100,0 | 5,1 | 14,2 | 23,2 | 57,4 |
| Comunitat Valenciana | 100,0 | 4,3 | 16,4 | 25,0 | 54,3 |
| Extremadura | 100,0 | 12,2 | 11,8 | 22,8 | 53,1 |
| Galicia | 100,0 | 8,2 | 16,1 | 24,2 | 51,6 |
| Madrid (Comunidad de) | 100,0 | 8,7 | 18,6 | 20,0 | 52,7 |
| Murcia (Región de) | 100,0 | 10,3 | 17,1 | 23,8 | 48,7 |
| Navarra (Comunidad Foral de) | 100,0 | 48,2 | 5,9 | 13,0 | 32,9 |
| País Vasco | 100,0 | 4,0 | 16,2 | 22,7 | 57,1 |
| Rioja (La) | 100,0 | 6,5 | 12,7 | 24,4 | 56,4 |
| Ceuta | 100,0 | 13,5 | 8,9 | 17,0 | 60,7 |
| Melilla | 100,0 | 12,2 | 13,1 | 19,4 | 55,3 |
| HOMBRES | | | | | |
| TOTAL | 100,0 | 10,5 | 14,4 | 20,4 | 54,7 |
| Andalucía | 100,0 | 10,8 | 13,1 | 18,9 | 57,2 |
| Aragón | 100,0 | 12,5 | 14,9 | 18,8 | 53,9 |
| Asturias (Principado de) | 100,0 | 12,7 | 18,2 | 20,0 | 49,1 |
| Balears (Illes) | 100,0 | 6,8 | 12,6 | 22,5 | 58,1 |
| Canarias | 100,0 | 11,4 | 14,0 | 19,1 | 55,4 |
| Cantabria | 100,0 | 12,7 | 15,4 | 21,9 | 50,0 |
| Castilla y León | 100,0 | 16,9 | 16,7 | 19,1 | 47,3 |
| Castilla-La Mancha | 100,0 | 13,0 | 14,8 | 21,1 | 51,1 |
| Cataluña | 100,0 | 5,2 | 13,8 | 21,1 | 60,0 |
| Comunitat Valenciana | 100,0 | 4,0 | 14,5 | 24,1 | 57,4 |
| Extremadura | 100,0 | 13,1 | 10,4 | 20,3 | 56,3 |
| Galicia | 100,0 | 7,8 | 14,4 | 23,4 | 54,5 |
| Madrid (Comunidad de) | 100,0 | 9,1 | 17,7 | 19,7 | 53,5 |
| Murcia (Región de) | 100,0 | 11,0 | 15,0 | 20,9 | 53,2 |
| Navarra (Comunidad Foral de) | 100,0 | 52,4 | 4,5 | 10,3 | 32,8 |
| País Vasco | 100,0 | 4,4 | 15,4 | 22,5 | 57,7 |
| Rioja (La) | 100,0 | 7,2 | 10,8 | 23,3 | 58,7 |
| Ceuta | 100,0 | 11,7 | 4,6 | 15,0 | 68,7 |
| Melilla | 100,0 | 10,4 | 8,9 | 16,8 | 64,0 |
| MUJERES | | | | | |
| TOTAL | 100,0 | 9,4 | 16,5 | 22,7 | 51,4 |
| Andalucía | 100,0 | 9,2 | 15,8 | 22,3 | 52,7 |
| Aragón | 100,0 | 12,8 | 17,4 | 21,0 | 48,8 |
| Asturias (Principado de) | 100,0 | 11,3 | 19,8 | 23,1 | 45,8 |
| Balears (Illes) | 100,0 | 6,0 | 14,1 | 23,9 | 56,0 |
| Canarias | 100,0 | 11,5 | 15,5 | 21,7 | 51,3 |
| Cantabria | 100,0 | 10,8 | 14,2 | 24,7 | 50,3 |
| Castilla y León | 100,0 | 15,0 | 18,5 | 20,4 | 46,1 |
| Castilla-La Mancha | 100,0 | 13,0 | 18,2 | 23,0 | 45,8 |
| Cataluña | 100,0 | 5,1 | 14,5 | 24,3 | 56,1 |
| Comunitat Valenciana | 100,0 | 4,5 | 17,3 | 25,4 | 52,9 |
| Extremadura | 100,0 | 11,8 | 12,7 | 24,1 | 51,5 |
| Galicia | 100,0 | 8,3 | 16,9 | 24,6 | 50,2 |
| Madrid (Comunidad de) | 100,0 | 8,5 | 19,1 | 20,2 | 52,2 |
| Murcia (Región de) | 100,0 | 10,0 | 18,2 | 25,3 | 46,5 |
| Navarra (Comunidad Foral de) | 100,0 | 45,6 | 6,8 | 14,6 | 33,0 |
| País Vasco | 100,0 | 3,8 | 16,7 | 22,8 | 56,8 |
| Rioja (La) | 100,0 | 6,2 | 13,6 | 25,0 | 55,2 |
| Ceuta | 100,0 | 14,9 | 12,5 | 18,7 | 53,9 |
| Melilla | 100,0 | 13,7 | 16,6 | 21,5 | 48,2 |

D8.4. Número de alumnos en E. Régimen Especial por 10.000 habitantes de 14 a 21 años

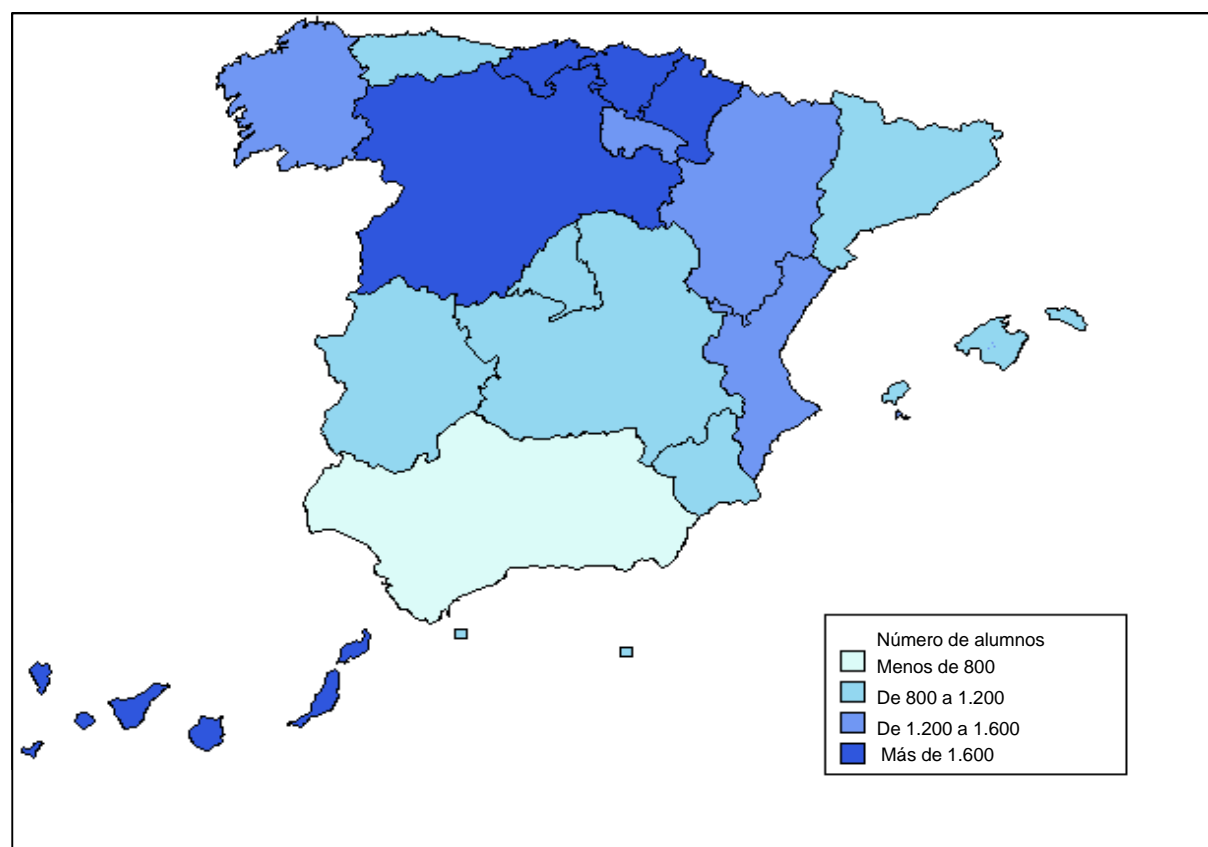
| | TOTAL | Total EE. Artísticas | EE. Artes Plásticas y Diseño | EE. Música, Danza y Arte Dramático (1) | E. Idiomas |
|------------------------------|--------------|----------------------|------------------------------|--|--------------|
| TOTAL | 1.388 | 214 | 72 | 142 | 1.158 |
| Andalucía | 997 | 211 | 60 | 152 | 774 |
| Aragón | 1.765 | 237 | 85 | 152 | 1.469 |
| Asturias (Principado de) | 1.493 | 265 | 65 | 199 | 1.188 |
| Balears (Illes) | 1.277 | 167 | 64 | 103 | 1.110 |
| Canarias | 1.749 | 138 | 75 | 63 | 1.607 |
| Cantabria | 1.841 | 79 | 43 | 36 | 1.762 |
| Castilla y León | 1.919 | 225 | 65 | 160 | 1.694 |
| Castilla-La Mancha | 1.087 | 163 | 60 | 103 | 909 |
| Cataluña | 1.193 | 204 | 124 | 80 | 936 |
| Comunitat Valenciana | 1.781 | 368 | 90 | 278 | 1.413 |
| Extremadura | 1.186 | 111 | 13 | 97 | 1.075 |
| Galicia | 1.560 | 282 | 76 | 206 | 1.260 |
| Madrid (Comunidad de) | 1.301 | 157 | 49 | 108 | 1.137 |
| Murcia (Región de) | 1.342 | 213 | 42 | 171 | 1.129 |
| Navarra (Comunidad Foral de) | 2.662 | 235 | 50 | 185 | 2.427 |
| País Vasco | 1.819 | 168 | 48 | 120 | 1.628 |
| Rioja (La) | 1.828 | 332 | 131 | 201 | 1.496 |
| Ceuta | 941 | 77 | 0 | 77 | 864 |
| Melilla | 1.410 | 299 | 184 | 115 | 1.111 |

(1) Se excluyen en el cálculo de este indicador las Enseñanzas Elementales y las Enseñanzas no Regladas de la Música y de la Danza.

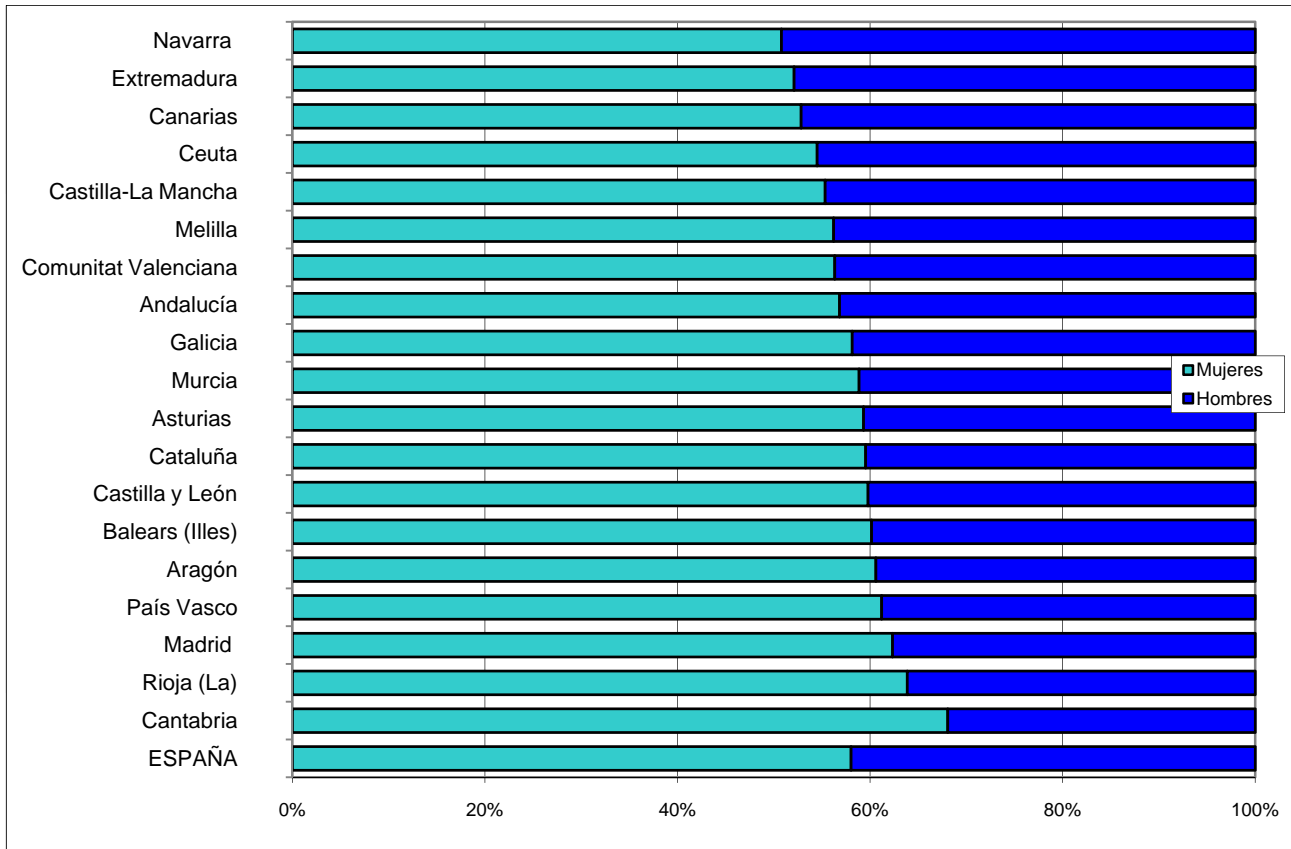
D8.5. Número de alumnos en Enseñanzas Artísticas por 10.000 habitantes de 14 a 21 años



D8.6. Número de alumnos en Enseñanza de Idiomas por 10.000 habitantes de 14 a 21 años



D8.7. Distribución porcentual del alumnado de Enseñanzas Artísticas por sexo



D8.8. Distribución porcentual del alumnado de Enseñanza de Idiomas por sexo

