

B5. LAS BECAS Y AYUDAS A LA EDUCACIÓN

B5.0. Contenido, notas explicativas y fuentes de información

Se facilita en este capítulo información estadística acerca de las becas y ayudas al estudio concedidas en el curso 2007-08 por el conjunto de las Administraciones Educativas, lo que significa que, además de las becas y ayudas otorgadas en el curso de referencia por el Ministerio de Educación, se incluyen las concedidas por las Consejerías/Departamentos de Educación de las Comunidades Autónomas.

Esta información procede de la *Estadística de Becas y Ayudas al estudio*, en la que se considera:

- Becas o ayudas las transferencias destinadas a estudiantes/hogares, bien directas o canalizadas a través de instituciones educativas, pagos en especie y reducciones de precios o beneficios fiscales, cuya concesión está supeditada al cumplimiento de requisitos socioeconómicos y/o académicos y necesitan de una solicitud previa por parte del interesado.
- Becario o beneficiario al estudiante que recibe una o más becas o ayudas.

Las becas y ayudas al estudio se han clasificado de acuerdo a los siguientes tipos:

- *Enseñanza*. Dirigidas a reducir los gastos determinados por razón de la condición jurídica del centro y destinados a la matriculación y otros servicios de enseñanza.
- *Compensatoria*. Compensan a las familias con rentas más bajas por la no incorporación del estudiante al mercado de trabajo.
- *Transporte*. Las asignadas por este concepto en razón de la distancia entre el domicilio familiar del estudiante y el centro de estudios.
- *Comedor*. Las concedidas para contribuir a los gastos de desayuno y/o comida fuera del domicilio del estudiante.
- *Residencia*. Destinadas a paliar los gastos derivados de la residencia del alumno fuera del domicilio familiar durante el curso escolar.
- *Libros de texto y material didáctico*. Suponen la entrega al alumnado, bien del material directamente, bien del dinero para adquirirlo.
- *Cursos de idiomas extranjeros*, independientemente de que se lleven a cabo en España o en el extranjero.
- *Necesidades educativas específicas*. Incluye todas las ayudas individualizadas (independientemente del tipo: transporte, comedor, etc.) destinadas específicamente al alumnado de educación especial y aquellas que sirven para atender necesidades específicas de apoyo educativo del alumnado de cualquier nivel de enseñanza.
- *Exención de precios públicos y tasas por servicios académicos*. Gratuidad de matrícula de enseñanzas superiores, ligada al cumplimiento de requisitos socioeconómicos y/o académicos.
- *Bonificación de precios por servicios académicos para familias numerosas de tres hijos*. Reducción del precio de la matrícula de enseñanzas superiores en el caso de familias pertenecientes a esta categoría.
- *Movilidad*. Se conceden a estudiantes de enseñanzas superiores que realizan sus estudios en España en una comunidad autónoma distinta a la de su residencia.
- *Intereses de préstamos*. Recogen las subvenciones financiadas por las Administraciones educativas para intereses en el caso de préstamos bancarios a estudiantes de enseñanzas superiores.
- *Complementos a las becas Erasmus*. Representan las aportaciones complementarias de las Administraciones educativas a las becas Erasmus.
- *Colaboración*. Orientadas a favorecer la participación del alumnado universitario en distintos Departamentos Universitarios.
- *Proyecto fin de estudios*. Fundamentalmente dirigidas al alumnado universitario, aunque también existen dirigidas al alumnado de los Ciclos Formativos de Grado Superior.

- *Séneca*. Las correspondientes a esa convocatoria del Ministerio de Educación, que tienen por objeto facilitar los intercambios de estudiantes entre centros universitarios españoles a través de ayudas económicas destinadas a cubrir los gastos de desplazamiento y estancia durante el periodo de estudios en otra Universidad. Se incluyen los complementos a estas becas que conceden las Administraciones educativas de las CC. AA.
- *Movilidad Internacional*. Se otorgan a estudiantes residentes en España que realizan intercambios de estudios con el extranjero, excepto becas Erasmus. Incluye por ejemplo el Programa ISEP (Internacional Student Exchange Program).
- *Excelencia*. Enfocadas a incentivar a estudiantes con aprovechamiento académico excelente.

Además, se ofrece información adicional sobre:

- *Programas de préstamo/gratuidad de libros de texto* que algunas Administraciones educativas tienen en los niveles obligatorios y que están destinados a todos los alumnos. Precisamente el criterio de universalidad de los programas hace que con la definición aplicada en la Estadística estas prestaciones no sean consideradas "becas y ayudas". Se adjunta una tabla con esta información (B5.12).

Para el análisis de los resultados que se presentan hay que tener en cuenta que:

- El incremento de beneficiarios e importes asociados a los programas de gratuidad que algunas Administraciones educativas tienen instaurados en los niveles obligatorios así como la incorporación de nuevas comunidades a este tipo de iniciativas, conlleva a veces una disminución de las ayudas de libros y material escolar, lo que no significa un menor esfuerzo económico de las Administraciones Educativas.
- Se ha seguido adaptando la recogida de información a los criterios establecidos en la metodología de la *Estadística de Becas y Ayudas al estudio* sobre exclusión de las ayudas individualizadas por servicios complementarios (transporte, comedor, residencia) que las Administraciones educativas conceden a aquellos alumnos de educación básica que han de ser escolarizados en un municipio distinto al de su residencia. Esto ha significado una disminución del número de becarios y becas junto al importe asociado para algunas de estas becas en el bloque de *EE. obligatorias, E. Infantil y E. Especial*, que puede afectar de manera especial a alguna comunidad autónoma.
- Cuando no se ha podido determinar el número de beneficiarios de más de una beca, se ha hecho la hipótesis de considerar un becario por beca. Esto origina una cierta sobrevaloración en el número de becarios.
- En las Estadísticas de Becas y Ayudas al estudio de los cursos 2005-06 y 2006-07, aplicando las metodologías correspondientes, las *bonificaciones de precios por servicios académicos universitarios para familias numerosas de tres hijos* se presentaban como categoría independiente, no contabilizándose en los totales como "becas y ayudas". Tras la revisión metodológica realizada para el curso 2007-08 se vuelven a incluir como un tipo más de "becas y ayudas" y ha de tenerse en cuenta en las comparaciones con los datos de los dos cursos anteriores.

Fuentes de información:

- *Estadística de Becas y Ayudas al estudio. Curso 2007-08*. Oficina de Estadística del Ministerio de Educación.

B5.1. Becarios de enseñanzas obligatorias, E. Infantil y E. Especial

	TOTAL	E. Infantil	E. Primaria (1)	E.S.O. (1)	E. Especial	Sin especificar enseñanza
NÚMERO DE BECARIOS						
TOTAL	1.705.967	260.653	948.018	491.109	5.759	428
Andalucía	293.200	74.460	142.730	74.613	1.397	0
Aragón	4.383	1.726	2.142	433	82	0
Asturias (Principado de)	58.402	22	34.093	24.148	139	0
Balears (Illes)	18.323	266	13.300	4.686	71	0
Canarias	81.257	20.728	47.786	11.814	929	0
Cantabria	32.209	30	20.707	11.431	41	0
Castilla y León	242.881	2.059	147.604	92.524	694	0
Castilla-La Mancha	11.145	3.317	6.336	1.052	440	0
Cataluña	101.648	950	69.988	30.571	139	0
Comunitat Valenciana	184.036	343	105.939	77.647	107	0
Extremadura	89.872	23	54.725	34.229	467	428
Galicia	1.691	175	882	534	100	0
Madrid (Comunidad de)	419.938	131.313	208.022	80.113	490	0
Murcia (Región de)	44.825	2.188	29.552	12.984	101	0
Navarra (Comunidad Foral de)	23.014	226	15.103	7.591	94	0
País Vasco	90.086	22.330	43.523	23.791	442	0
Rioja (La)	3.160	482	2.647	9	22	0
Ceuta	3.819	2	2.419	1.394	4	0
Melilla	2.077	13	519	1.545	0	0
Sin especificar	1	0	1	0	0	0
DISTRIBUCIÓN PORCENTUAL POR ENSEÑANZA						
TOTAL	100,0	15,3	55,6	28,8	0,3	0,0
Andalucía	100,0	25,4	48,7	25,4	0,5	0,0
Aragón	100,0	39,4	48,9	9,9	1,9	0,0
Asturias (Principado de)	100,0	0,0	58,4	41,3	0,2	0,0
Balears (Illes)	100,0	1,5	72,6	25,6	0,4	0,0
Canarias	100,0	25,5	58,8	14,5	1,1	0,0
Cantabria	100,0	0,1	64,3	35,5	0,1	0,0
Castilla y León	100,0	0,8	60,8	38,1	0,3	0,0
Castilla-La Mancha	100,0	29,8	56,9	9,4	3,9	0,0
Cataluña	100,0	0,9	68,9	30,1	0,1	0,0
Comunitat Valenciana	100,0	0,2	57,6	42,2	0,1	0,0
Extremadura	100,0	0,0	60,9	38,1	0,5	0,5
Galicia	100,0	10,3	52,2	31,6	5,9	0,0
Madrid (Comunidad de)	100,0	31,3	49,5	19,1	0,1	0,0
Murcia (Región de)	100,0	4,9	65,9	29,0	0,2	0,0
Navarra (Comunidad Foral de)	100,0	1,0	65,6	33,0	0,4	0,0
País Vasco	100,0	24,8	48,3	26,4	0,5	0,0
Rioja (La)	100,0	15,3	83,8	0,3	0,7	0,0
Ceuta	100,0	0,1	63,3	36,5	0,1	0,0
Melilla	100,0	0,6	25,0	74,4	0,0	0,0
Sin especificar	100,0	0,0	100,0	0,0	0,0	0,0
DISTRIBUCIÓN PORCENTUAL POR COMUNIDAD AUTÓNOMA						
TOTAL	100,0	100,0	100,0	100,0	100,0	100,0
Andalucía	17,2	28,6	15,1	15,2	24,3	0,0
Aragón	0,3	0,7	0,2	0,1	1,4	0,0
Asturias (Principado de)	3,4	0,0	3,6	4,9	2,4	0,0
Balears (Illes)	1,1	0,1	1,4	1,0	1,2	0,0
Canarias	4,8	8,0	5,0	2,4	16,1	0,0
Cantabria	1,9	0,0	2,2	2,3	0,7	0,0
Castilla y León	14,2	0,8	15,6	18,8	12,1	0,0
Castilla-La Mancha	0,7	1,3	0,7	0,2	7,6	0,0
Cataluña	6,0	0,4	7,4	6,2	2,4	0,0
Comunitat Valenciana	10,8	0,1	11,2	15,8	1,9	0,0
Extremadura	5,3	0,0	5,8	7,0	8,1	100,0
Galicia	0,1	0,1	0,1	0,1	1,7	0,0
Madrid (Comunidad de)	24,6	50,4	21,9	16,3	8,5	0,0
Murcia (Región de)	2,6	0,8	3,1	2,6	1,8	0,0
Navarra (Comunidad Foral de)	1,3	0,1	1,6	1,5	1,6	0,0
País Vasco	5,3	8,6	4,6	4,8	7,7	0,0
Rioja (La)	0,2	0,2	0,3	0,0	0,4	0,0
Ceuta	0,2	0,0	0,3	0,3	0,1	0,0
Melilla	0,1	0,0	0,1	0,3	0,0	0,0
Sin especificar	0,0	0,0	0,0	0,0	0,0	0,0

(1) El descenso del número de becarios en estos niveles respecto al curso anterior se debe al desarrollo de los programas de préstamo/gratuidad de libros de texto en sustitución de las ayudas a la compra de libros (ver B5.12 y notas explicativas en B5.0). En el curso 2007-08 estos programas han beneficiado a 1.649.131 estudiantes, 587.660 más que en el curso 2006-07.

B5.2. Importe de las becas y ayudas concedidas en enseñanzas obligatorias, E. Infantil y E. Especial

	TOTAL	E. Infantil	E. Primaria (1)	E.S.O. (1)	E. Especial	Sin especificar enseñanza
IMPORTE DE LAS BECAS Y AYUDAS (miles de euros)						
TOTAL	335.109,0	78.334,2	174.729,2	69.881,5	2.955,3	9.208,7
Andalucía	60.174,4	16.077,2	33.458,9	10.057,7	580,6	0,0
Aragón	2.029,3	581,2	1.101,2	266,4	80,5	0,0
Asturias (Principado de)	6.135,4	16,6	3.147,4	2.930,2	41,2	0,0
Balears (Illes)	4.137,4	214,0	3.186,7	651,6	85,0	0,0
Canarias	14.153,9	524,8	2.767,7	1.618,1	267,2	8.976,2
Cantabria	3.839,9	20,3	2.153,1	1.636,2	30,3	0,0
Castilla y León	28.127,4	1.583,1	16.479,7	9.546,7	517,9	0,0
Castilla-La Mancha	8.476,4	2.379,3	4.592,8	1.256,1	248,2	0,0
Cataluña	20.918,9	1.047,5	13.627,7	6.147,9	95,7	0,0
Comunitat Valenciana	42.705,3	350,9	31.962,0	10.287,7	104,6	0,0
Extremadura	7.301,6	24,2	4.309,0	2.612,4	123,3	232,5
Galicia	1.611,9	176,8	850,1	510,9	74,1	0,0
Madrid (Comunidad de)	88.125,3	45.922,9	30.887,0	10.978,9	336,4	0,0
Murcia (Región de)	8.160,2	485,1	6.178,8	1.452,1	44,2	0,0
Navarra (Comunidad Foral de)	2.547,1	84,2	1.314,6	1.062,0	86,3	0,0
País Vasco	35.227,1	8.615,3	17.813,0	8.573,6	225,2	0,0
Rioja (La)	840,5	220,5	599,5	6,5	14,0	0,0
Ceuta	371,1	0,3	234,2	136,2	0,4	0,0
Melilla	225,5	9,9	65,4	150,2	0,0	0,0
Sin especificar	0,4	0,0	0,4	0,0	0,0	0,0
DISTRIBUCIÓN PORCENTUAL POR ENSEÑANZA						
TOTAL	100,0	23,4	52,1	20,9	0,9	2,7
Andalucía	100,0	26,7	55,6	16,7	1,0	0,0
Aragón	100,0	28,6	54,3	13,1	4,0	0,0
Asturias (Principado de)	100,0	0,3	51,3	47,8	0,7	0,0
Balears (Illes)	100,0	5,2	77,0	15,7	2,1	0,0
Canarias	100,0	3,7	19,6	11,4	1,9	63,4
Cantabria	100,0	0,5	56,1	42,6	0,8	0,0
Castilla y León	100,0	5,6	58,6	33,9	1,8	0,0
Castilla-La Mancha	100,0	28,1	54,2	14,8	2,9	0,0
Cataluña	100,0	5,0	65,1	29,4	0,5	0,0
Comunitat Valenciana	100,0	0,8	74,8	24,1	0,2	0,0
Extremadura	100,0	0,3	59,0	35,8	1,7	3,2
Galicia	100,0	11,0	52,7	31,7	4,6	0,0
Madrid (Comunidad de)	100,0	52,1	35,0	12,5	0,4	0,0
Murcia (Región de)	100,0	5,9	75,7	17,8	0,5	0,0
Navarra (Comunidad Foral de)	100,0	3,3	51,6	41,7	3,4	0,0
País Vasco	100,0	24,5	50,6	24,3	0,6	0,0
Rioja (La)	100,0	26,2	71,3	0,8	1,7	0,0
Ceuta	100,0	0,1	63,1	36,7	0,1	0,0
Melilla	100,0	4,4	29,0	66,6	0,0	0,0
Sin especificar	100,0	0,0	100,0	0,0	0,0	0,0
DISTRIBUCIÓN PORCENTUAL POR COMUNIDAD AUTÓNOMA						
TOTAL	100,0	100,0	100,0	100,0	100,0	100,0
Andalucía	18,0	20,5	19,1	14,4	19,6	0,0
Aragón	0,6	0,7	0,6	0,4	2,7	0,0
Asturias (Principado de)	1,8	0,0	1,8	4,2	1,4	0,0
Balears (Illes)	1,2	0,3	1,8	0,9	2,9	0,0
Canarias	4,2	0,7	1,6	2,3	9,0	97,5
Cantabria	1,1	0,0	1,2	2,3	1,0	0,0
Castilla y León	8,4	2,0	9,4	13,7	17,5	0,0
Castilla-La Mancha	2,5	3,0	2,6	1,8	8,4	0,0
Cataluña	6,2	1,3	7,8	8,8	3,2	0,0
Comunitat Valenciana	12,7	0,4	18,3	14,7	3,5	0,0
Extremadura	2,2	0,0	2,5	3,7	4,2	2,5
Galicia	0,5	0,2	0,5	0,7	2,5	0,0
Madrid (Comunidad de)	26,3	58,6	17,7	15,7	11,4	0,0
Murcia (Región de)	2,4	0,6	3,5	2,1	1,5	0,0
Navarra (Comunidad Foral de)	0,8	0,1	0,8	1,5	2,9	0,0
País Vasco	10,5	11,0	10,2	12,3	7,6	0,0
Rioja (La)	0,3	0,3	0,3	0,0	0,5	0,0
Ceuta	0,1	0,0	0,1	0,2	0,0	0,0
Melilla	0,1	0,0	0,0	0,2	0,0	0,0
Sin especificar	0,0	0,0	0,0	0,0	0,0	0,0

(1) El descenso del importe de becas y ayudas en estos niveles respecto al curso anterior se debe al desarrollo de los programas de préstamo/gratuidad de libros de texto en sustitución de las ayudas a la compra de libros (ver B5.12 y notas explicativas en B5.0). En el curso 2007-08 el importe de estos programas es de 153.152,0 miles de euros, 57.417,3 miles de euros más que en el curso 2006-07.

B5.5. Porcentaje de alumnos becarios e importe medio por becario en bachillerato y formación profesional

	TOTAL		BACHILLERATO		FORMACIÓN PROFESIONAL (1)	
	% Alumnos becarios	Importe medio becario (euros)	% Alumnos becarios	Importe medio becario (euros)	% Alumnos becarios	Importe medio becario (euros)
TOTAL	20,3	1.050,6	18,6	888,8	22,4	1.217,7
Andalucía	34,4	1.133,0	32,7	958,5	36,6	1.330,7
Aragón	9,5	1.396,4	7,9	925,2	11,3	1.757,5
Asturias (Principado de)	16,2	1.110,9	16,8	858,8	15,4	1.421,5
Baleares (Illes)	6,4	941,5	6,4	791,5	6,3	1.168,9
Canarias	34,4	831,2	26,7	960,0	42,6	744,6
Cantabria	13,8	1.072,6	13,5	831,0	14,1	1.330,5
Castilla y León	19,6	1.192,9	19,2	829,0	20,1	1.655,4
Castilla-La Mancha	26,6	1.135,3	25,6	845,3	28,2	1.546,3
Cataluña	6,0	1.163,1	5,1	867,8	6,9	1.395,2
Comunitat Valenciana	17,1	985,6	17,4	782,0	16,9	1.210,0
Extremadura	36,5	1.464,6	35,4	1.046,3	38,1	2.065,5
Galicia	36,8	856,9	21,7	934,4	53,5	822,0
Madrid (Comunidad de)	8,2	959,5	8,3	845,3	7,9	1.169,8
Murcia (Región de)	16,9	1.104,9	17,3	839,0	16,2	1.538,7
Navarra (Comunidad Foral de)	15,6	1.059,6	13,4	845,3	18,1	1.245,4
País Vasco	18,0	577,3	20,9	535,3	14,8	641,3
Rioja (La)	7,5	1.159,8	8,5	814,4	6,5	1.609,5
Ceuta	20,6	1.237,1	24,8	1.133,0	16,4	1.394,7
Melilla	27,4	1.273,1	31,0	1.198,6	22,1	1.426,8

(1) Incluye Ciclos Formativos de F.P. y de Artes Plásticas y Diseño.

B5.6. Becarios y becas concedidas en Educación Universitaria, por Universidad

	Becarios			Número de becas y ayudas			
	Total becarios	Distribución porcentual	% Alumnos becarios E. Universitaria	Total becas	Becas pago directo a alumnos	Exención de precios académicos	Bonificación de precios para familias de 3 hijos
TOTAL	389.868	100,0	27,9	750.256	447.631	219.076	83.549
Universidades públicas	338.384	86,8	27,1	685.790	392.447	209.794	83.549
Alcalá	4.836	1,2	28,0	7.796	3.852	2.616	1.328
Alicante	7.926	2,0	31,0	16.742	9.506	5.426	1.810
Almería	3.393	0,9	30,0	7.225	4.068	2.292	865
Autónoma de Barcelona	7.932	2,0	23,6	16.295	9.865	4.432	1.998
Autónoma de Madrid	6.980	1,8	24,5	12.574	7.500	3.226	1.848
Barcelona	10.405	2,7	20,4	18.267	9.470	5.402	3.395
Burgos	2.515	0,6	31,4	4.308	2.044	1.571	693
Cádiz	6.650	1,7	34,0	15.335	9.028	5.075	1.232
Cantabria	3.421	0,9	32,8	6.454	3.499	2.155	800
Carlos III de Madrid	4.668	1,2	28,3	8.235	4.390	2.658	1.187
Castilla-La Mancha	13.185	3,4	48,5	26.554	16.534	7.439	2.581
Complutense de Madrid	19.633	5,0	25,7	31.265	15.004	9.408	6.853
Córdoba	6.478	1,7	36,6	14.120	8.049	4.108	1.963
Coruña (A)	5.441	1,4	25,7	14.290	9.679	3.825	786
Extremadura	9.970	2,6	44,1	22.601	14.023	6.277	2.301
Girona	2.150	0,6	19,2	4.189	2.349	1.286	554
Granada	17.374	4,5	31,0	40.703	24.734	12.429	3.540
Huelva	3.658	0,9	36,2	8.736	5.269	2.702	765
Illes Balears	2.939	0,8	22,2	5.657	3.114	1.535	1.008
Jaén	5.616	1,4	38,7	13.029	7.715	3.851	1.463
Jaume I	3.201	0,8	26,3	6.215	3.446	2.263	506
Laguna (La)	8.148	2,1	36,5	18.465	11.412	5.649	1.404
León	4.062	1,0	31,1	8.215	4.789	2.834	592
Lleida	2.076	0,5	27,3	3.878	2.106	1.206	566
Málaga	9.186	2,4	27,5	22.462	13.826	6.753	1.883
Miguel Hernández de Elche	3.624	0,9	32,4	7.313	4.023	2.442	848
Murcia	8.441	2,2	32,5	17.844	10.301	5.517	2.026
Oviedo	6.139	1,6	23,3	12.128	6.495	4.313	1.320
Pablo de Olavide	3.274	0,8	38,2	7.013	4.044	1.891	1.078
País Vasco	10.184	2,6	22,7	21.669	12.706	7.122	1.841
Palmas de Gran Canaria (Las)	7.755	2,0	34,9	17.576	10.978	5.339	1.259
Politécnica de Cartagena	1.720	0,4	29,7	3.190	1.811	929	450
Politécnica de Catalunya	5.876	1,5	20,3	9.289	5.066	2.194	2.029
Politécnica de Madrid	8.088	2,1	23,5	11.348	5.337	2.805	3.206
Politécnica de Valencia	9.485	2,4	29,2	19.986	11.863	6.281	1.842
Pompeu Fabra	2.549	0,7	26,7	4.481	2.621	1.187	673
Pública de Navarra	2.717	0,7	37,2	4.253	2.395	1.251	607
Rey Juan Carlos	5.208	1,3	25,7	9.323	4.573	3.318	1.432
Rioja (La)	1.211	0,3	19,6	2.036	1.040	663	333
Rovira i Virgili	2.817	0,7	25,5	5.437	2.903	1.711	823
Salamanca	9.522	2,4	35,5	18.629	10.324	6.235	2.070
Santiago de Compostela	9.959	2,6	36,8	23.658	15.037	6.730	1.891
Sevilla	19.538	5,0	34,0	40.358	21.891	11.594	6.873
UNED	12.176	3,1	8,6	24.843	12.798	8.015	4.030
Valencia (Estudi General)	13.287	3,4	29,3	27.003	15.172	9.490	2.341
Valladolid	8.558	2,2	33,0	16.339	9.231	5.777	1.331
Vigo	6.759	1,7	34,5	15.655	10.120	4.611	924
Zaragoza	7.654	2,0	24,9	12.809	6.447	3.961	2.401
Universidades privadas	13.725	3,5	9,4	26.196	17.159	9.037	0
Abat Oliba CEU	39	0,0	2,8	70	48	22	0
Alfonso X El Sabio	640	0,2	6,4	1.108	683	425	0
Antonio de Nebrija	99	0,0	8,7	167	117	50	0
Camilo José Cela	120	0,0	5,4	261	145	116	0
Cardenal Herrera CEU	714	0,2	11,7	1.532	979	553	0
Católica de Valencia San Vicente Mártir	1.696	0,4	27,6	3.907	2.253	1.654	0
Católica San Antonio de Murcia	919	0,2	17,7	1.717	1.155	562	0
Católica Sta. Teresa de Jesús de Ávila	93	0,0	16,1	160	99	61	0
Deusto	1.321	0,3	17,4	2.921	1.968	953	0
Europea de Madrid	595	0,2	7,7	1.000	686	314	0
Europea Miguel de Cervantes	301	0,1	22,0	540	323	217	0
Francisco de Vitoria	259	0,1	10,5	486	322	164	0
Internacional de Catalunya	299	0,1	10,4	608	369	239	0
Mondragon Unibertsitatea	417	0,1	13,1	1.057	717	340	0
Navarra	1.642	0,4	18,3	2.580	1.813	767	0
Oberta de Catalunya	237	0,1	0,6	460	223	237	0
Pontificia Comillas	1.021	0,3	16,1	1.372	1.103	269	0
Pontificia de Salamanca	833	0,2	12,7	1.708	1.070	638	0
Ramón Llull	851	0,2	6,8	1.487	1.067	420	0
S.E.K. (IE Universidad)	143	0,0	12,2	261	161	100	0
San Jorge	182	0,0	33,8	281	199	82	0
San Pablo CEU	497	0,1	6,7	675	518	157	0
Vic	807	0,2	17,8	1.838	1.141	697	0
Sin especificar Universidad	37.759	9,7	-	38.270	38.025	245	0

B5.7. Importe de las becas y ayudas concedidas en Educación Universitaria, por Universidad

	Importe total (miles de euros)	Distribución porcentual			Distribución porcentual del importe total por universidad
		Becas pago directo a alumnos	Exención de precios académicos	Bonificación de precios para familias de 3 hijos	
TOTAL	754.604,2	73,3	22,7	4,1	100,0
Universidades públicas	664.510,6	71,0	24,4	4,6	88,1
Alcalá	8.436,7	64,6	29,2	6,2	1,1
Alicante	14.538,1	67,4	29,2	3,4	1,9
Almería	6.991,0	72,3	24,0	3,7	0,9
Autónoma de Barcelona	13.282,3	67,9	25,4	6,6	1,8
Autónoma de Madrid	11.443,0	67,7	25,1	7,2	1,5
Barcelona	15.669,0	68,1	24,0	7,9	2,1
Burgos	4.723,2	64,4	29,9	5,7	0,6
Cádiz	13.766,4	68,2	29,0	2,8	1,8
Cantabria	5.596,0	67,1	26,8	6,1	0,7
Carlos III de Madrid	8.294,2	65,3	28,4	6,3	1,1
Castilla-La Mancha	31.330,5	79,3	18,3	2,4	4,2
Complutense de Madrid	30.667,3	67,3	24,5	8,3	4,1
Córdoba	13.084,0	76,1	18,5	5,4	1,7
Coruña (A)	12.848,8	74,7	22,8	2,5	1,7
Extremadura	25.132,9	76,6	20,6	2,7	3,3
Girona	3.557,2	61,4	32,3	6,4	0,5
Granada	47.324,8	78,7	18,2	3,1	6,3
Huelva	8.957,0	73,5	22,9	3,5	1,2
Illes Balears	4.297,5	63,5	29,6	6,9	0,6
Jaén	13.239,9	74,1	22,3	3,6	1,8
Jaume I	5.457,4	65,6	31,9	2,5	0,7
Laguna (La)	17.494,5	74,8	22,8	2,4	2,3
León	9.510,3	72,1	24,9	3,1	1,3
Lleida	4.025,8	69,2	25,8	5,0	0,5
Málaga	21.157,1	71,7	24,7	3,6	2,8
Miguel Hernández de Elche	6.992,1	70,4	24,9	4,8	0,9
Murcia	17.830,7	73,0	22,4	4,7	2,4
Oviedo	10.515,7	66,5	28,9	4,6	1,4
Pablo de Olavide	6.115,9	72,1	22,9	5,0	0,8
País Vasco	18.011,8	65,7	30,2	4,1	2,4
Palmas de Gran Canaria (Las)	14.279,1	71,8	24,9	3,3	1,9
Politécnica de Cartagena	3.245,5	68,0	25,8	6,2	0,4
Politécnica de Catalunya	9.349,3	57,2	33,1	9,8	1,2
Politécnica de Madrid	13.449,1	65,9	22,7	11,4	1,8
Politécnica de Valencia	18.997,4	65,2	31,3	3,5	2,5
Pompeu Fabra	3.631,7	66,8	25,3	7,9	0,5
Pública de Navarra	4.163,2	64,2	28,4	7,4	0,6
Rey Juan Carlos	7.974,8	57,5	34,3	8,2	1,1
Rioja (La)	2.080,1	65,0	29,2	5,8	0,3
Rovira i Virgili	5.360,5	65,6	28,4	5,9	0,7
Salamanca	22.477,4	79,3	17,6	3,1	3,0
Santiago de Compostela	24.276,2	79,2	18,0	2,8	3,2
Sevilla	41.253,9	71,0	23,6	5,5	5,5
UNED	13.410,9	61,5	32,5	6,0	1,8
Valencia (Estudi General)	25.121,3	69,0	27,8	3,2	3,3
Valladolid	17.898,1	70,0	26,5	3,5	2,4
Vigo	13.304,3	73,4	23,9	2,7	1,8
Zaragoza	13.946,9	67,4	26,5	6,1	1,8
Universidades privadas	29.941,1	70,5	29,5	0,0	4,0
Abat Oliba CEU	77,5	78,6	21,4	0,0	0,0
Alfonso X El Sabio	1.821,1	74,0	26,0	0,0	0,2
Antonio de Nebrija	261,8	84,4	15,6	0,0	0,0
Camilo José Cela	321,2	70,4	29,6	0,0	0,0
Cardenal Herrera CEU	1.398,2	72,9	27,1	0,0	0,2
Católica de Valencia San Vicente Mártir	2.806,2	61,7	38,3	0,0	0,4
Católica San Antonio de Murcia	2.016,3	72,6	27,4	0,0	0,3
Católica Sta. Teresa de Jesús de Ávila	164,1	66,3	33,7	0,0	0,0
Deusto	2.095,5	61,4	38,6	0,0	0,3
Europea de Madrid	1.321,5	76,2	23,8	0,0	0,2
Europea Miguel de Cervantes	613,9	70,8	29,2	0,0	0,1
Francisco de Vitoria	754,4	79,9	20,1	0,0	0,1
Internacional de Catalunya	616,9	70,7	29,3	0,0	0,1
Mondragon Unibertsitatea	941,9	70,9	29,1	0,0	0,1
Navarra	4.400,0	81,0	19,0	0,0	0,6
Oberta de Catalunya	284,8	56,3	43,7	0,0	0,0
Pontificia Comillas	1.866,3	85,8	14,2	0,0	0,2
Pontificia de Salamanca	3.288,0	53,1	46,9	0,0	0,4
Ramón Llull	1.239,9	68,0	32,0	0,0	0,2
S.E.K. (IE Universidad)	374,7	74,0	26,0	0,0	0,0
San Jorge	256,7	68,6	31,4	0,0	0,0
San Pablo CEU	932,1	84,2	15,8	0,0	0,1
Vic	2.088,3	63,6	36,4	0,0	0,3
Sin especificar Universidad	60.152,4	99,6	0,4	0,0	8,0

B5.8. Porcentaje de becarios que reciben cada clase de ayuda en las enseñanzas postobligatorias

	Bachillerato	C.F. Grado Medio (1)	C.F. Grado Superior	Programas de Garantía Social	Otras enseñanzas (2)	Sin especificar	E. Universitaria
Número de becarios	108.702	51.472	53.774	2.864	18.134	229	389.868
% de becarios que reciben cada clase de ayuda							
Enseñanza	11,9	6,5	11,3	0,0	13,1	0,0	0,1
Compensatoria	36,4	30,7	29,3	0,0	14,1	0,0	13,0
Transporte	15,4	53,7	49,2	53,2	27,5	43,7	18,9
Comedor	0,2	0,7	0,5	6,5	0,0	56,3	0,1
Residencia	1,8	11,5	14,7	2,4	5,1	0,0	15,4
Libros y material	92,3	71,2	77,2	2,1	87,7	0,0	38,7
Idioma extranjero	9,1	0,4	1,9	0,0	5,0	0,0	9,3
Necesidades educativas específicas	0,4	0,8	0,1	66,0	0,0	0,0	-
Exención de precios académicos	-	-	0,0	-	4,6	0,0	56,2
Bonificación familias de 3 hijos	-	-	-	-	-	-	21,4
Movilidad	-	-	0,0	-	1,1	0,0	6,4
Intereses de préstamos	-	-	0,0	-	0,0	0,0	0,3
Complemento a Erasmus	-	-	0,2	-	0,7	0,0	10,2
Becas de colaboración	-	-	-	-	-	-	0,9
Proyecto fin de estudios	-	-	0,0	-	0,0	0,0	0,2
Programa Séneca	-	-	-	-	-	-	0,5
Movilidad internacional	-	-	0,0	-	0,0	0,0	0,1
Sin especificar	1,4	1,7	2,5	7,6	1,1	0,0	0,8

(1) Dentro de Bachillerato puede haberse incluido alguna beca de *idioma extranjero* para Ciclos Formativos de Grado Medio.

(2) Incluye EE. Artísticas, Escuelas Oficiales de Idiomas y Educación de Adultos.

B5.9. Importe de las becas y ayudas en enseñanzas obligatorias, E. Infantil y E. Especial por Administración educativa financiadora y tipo de ayuda (miles de euros) (1)

	TOTAL	Enseñanza	Transporte	Comedor	Residencia
TOTAL	335.109,0	28.000,0	527,6	136.726,9	1.355,9
Ministerio de Educación	81.863,1	0,0	0,0	0,0	0,0
Andalucía	48.003,3	0,0	0,0	35.457,9	0,0
Aragón	1.217,3	0,0	60,9	944,1	0,0
Asturias (Principado de)	4.454,2	0,0	0,0	0,0	0,0
Balears (Illes)	1.407,9	0,0	226,3	1.181,6	0,0
Canarias	9.185,8	0,0	0,0	7.620,3	1.355,9
Cantabria	2.689,4	0,0	0,0	0,0	0,0
Castilla y León	19.503,6	0,0	41,9	6.836,9	0,0
Castilla-La Mancha	7.735,0	0,0	0,0	6.831,2	0,0
Cataluña	430,8	0,0	0,0	0,0	0,0
Comunitat Valenciana	36.655,8	0,0	0,0	22.552,8	0,0
Extremadura	2.342,5	0,0	0,0	0,0	0,0
Galicia	..	0,0	0,0
Madrid (Comunidad de)	79.061,4	28.000,0	54,4	27.007,1	0,0
Murcia (Región de)	3.224,4	0,0	0,0	2.731,7	0,0
Navarra (Comunidad Foral de)	1.538,7	0,0	144,0	0,0	0,0
País Vasco	35.213,2	0,0	0,0	24.981,0	0,0
Rioja (La)	582,6	0,0	0,0	582,6	0,0

	Libros y material	Idioma extranjero	Necesidades educativas específicas	Otras becas (2)
TOTAL	116.411,7	6.070,6	36.322,7	9.693,5
Ministerio de Educación	45.650,2	474,9	35.738,0	0,0
Andalucía	0,0	2.851,9	0,0	9.693,5
Aragón	45,9	166,4	0,0	0,0
Asturias (Principado de)	4.454,2	0,0	0,0	0,0
Balears (Illes)	0,0	0,0	0,0	0,0
Canarias	0,0	209,6	0,0	0,0
Cantabria	2.689,4	0,0	0,0	0,0
Castilla y León	12.624,8	0,0	0,0	0,0
Castilla-La Mancha	0,0	903,8	0,0	0,0
Cataluña	0,0	430,8	0,0	0,0
Comunitat Valenciana	14.103,0	0,0	0,0	0,0
Extremadura	2.110,0	0,0	232,5	0,0
Galicia	0,0	0,0	0,0	0,0
Madrid (Comunidad de)	23.999,9	0,0	0,0	0,0
Murcia (Región de)	492,8	0,0	0,0	0,0
Navarra (Comunidad Foral de)	953,6	314,1	126,9	0,0
País Vasco	9.287,9	719,1	225,2	0,0
Rioja (La)	0,0	0,0	0,0	0,0

(1) El descenso del importe de becas y ayudas en estos niveles respecto al curso anterior se debe al desarrollo de los programas de préstamo/gratuidad de libros de texto en sustitución de las ayudas a la compra de libros (ver B5.12 y notas explicativas en B5.0). En el curso 2007-08 el importe de estos programas es de 153.152,0 miles de euros, 57.417,3 miles de euros más que en el curso 2006-07.

(2) Incluye importes de actividades extraescolares y aula matinal.

B5.10. Importe de las becas y ayudas en enseñanzas postobligatorias no universitarias por Administración educativa financiadora y tipo de ayuda (miles de euros)

		TOTAL	Enseñanza	Compen- satoria	Transporte	Comedor	Residencia	Libros y material
TOTAL		243.445,9	9.302,2	113.488,3	27.470,1	173,1	36.716,7	31.640,4
Ministerio de Educación		217.190,6	7.689,1	112.070,3	20.453,8	0,0	33.868,7	29.744,7
Consejerías/Departamentos de Educación	Andalucía	11.518,2	0,0	0,0	1.920,0	80,6	2.305,0	0,0
	Aragón	572,4	0,0	0,0	364,1	0,0	11,0	6,3
	Asturias (Principado de)	0,0	0,0	0,0	0,0	0,0	0,0	0,0
	Balears (Illes)	0,0	0,0	0,0	0,0	0,0	0,0	0,0
	Canarias	983,0	0,0	0,0	712,6	0,0	0,0	0,0
	Cantabria	0,0	0,0	0,0	0,0	0,0	0,0	0,0
	Castilla y León	680,8	91,9	0,0	249,9	0,0	271,6	0,0
	Castilla-La Mancha	1.343,8	0,0	0,0	401,7	92,6	95,7	0,0
	Cataluña	968,8	0,0	0,0	85,4	0,0	0,0	0,0
	Comunitat Valenciana	0,0	0,0	0,0	0,0	0,0	0,0	0,0
	Extremadura	125,0	0,0	0,0	29,6	0,0	95,4	0,0
	Galicia	2.672,5	143,2	0,0	2.529,3	0,0
	Madrid (Comunidad de)	199,6	0,0	0,0	0,8	0,0	0,0	0,0
	Murcia (Región de)	9,4	0,0	0,0	0,0	0,0	0,0	0,0
	Navarra (Comunidad Foral de)	910,5	0,0	0,0	0,0	0,0	0,0	0,0
	País Vasco	6.252,1	1.378,1	1.418,0	722,9	0,0	69,2	1.889,4
	Rioja (La)	19,2	0,0	0,0	0,0	0,0	0,0	0,0

		Idioma extranjero	Necesidades educativas específicas	Exención precios y tasas	Movi- lidad	Comple- mento a Erasmus	Proyecto fin de estudios	Sin especificar (1)
TOTAL		17.908,6	1.020,8	30,5	2.813,3	148,6	106,6	2.626,5
Ministerio de Educación		9.335,5	1.012,0	0,0	2.792,3	118,0	106,1	0,0
Consejerías/Departamentos de Educación	Andalucía	6.228,9	0,0	0,0	0,0	0,0	0,0	983,8
	Aragón	191,0	0,0	0,0	0,0	0,0	0,0	0,0
	Asturias (Principado de)	0,0	0,0	0,0	0,0	0,0	0,0	0,0
	Balears (Illes)	0,0	0,0	0,0	0,0	0,0	0,0	0,0
	Canarias	270,4	0,0	0,0	0,0	0,0	0,0	0,0
	Cantabria	0,0	0,0	0,0	0,0	0,0	0,0	0,0
	Castilla y León	0,0	0,0	0,0	0,0	0,0	0,0	67,4
	Castilla-La Mancha	753,7	0,0	0,0	0,0	0,0	0,0	0,0
	Cataluña	27,0	0,0	0,0	0,0	23,0	0,0	833,3
	Comunitat Valenciana	0,0	0,0	0,0	0,0	0,0	0,0	0,0
	Extremadura	0,0	0,0	0,0	0,0	0,0	0,0	0,0
	Galicia	0,0	0,0	0,0	0,0	0,0	0,0	0,0
	Madrid (Comunidad de)	0,0	0,0	0,0	0,0	0,0	0,0	198,8
	Murcia (Región de)	0,0	0,0	0,0	1,7	7,6	0,0	0,0
	Navarra (Comunidad Foral de)	358,5	8,8	0,0	0,0	0,0	0,0	543,2
	País Vasco	743,5	0,0	30,5	0,0	0,0	0,5	0,0
	Rioja (La)	0,0	0,0	0,0	19,2	0,0	0,0	0,0

(1) Incluye importes de ayudas sin distribuir por tipo, actividades extraescolares, prácticas en empresas extranjeras y excelencia académica.

B5.11. Importe de las becas y ayudas universitarias por Administración educativa financiadora y tipo de ayuda (miles de euros)

	TOTAL	Enseñanza	Compensatoria	Transporte	Comedor	Residencia	Libros y material	Idioma extranjero	Exención precios	Bonific. familias de 3 hijos
TOTAL	754.604,2	205,0	114.729,6	31.488,7	90,9	152.017,7	34.111,6	55.687,9	170.964,2	30.632,5
Ministerio de Educación	692.030,8	0,0	111.161,4	28.601,0	0,0	137.232,7	31.645,4	55.441,3	156.829,7	30.632,5
Andalucía	0,0	0,0	0,0	0,0	0,0	0,0	0,0	0,0	0,0	0,0
Aragón	559,7	0,0	0,0	0,0	0,0	0,0	0,0	0,0	0,0	0,0
Asturias (Principado de)	0,0	0,0	0,0	0,0	0,0	0,0	0,0	0,0	0,0	0,0
Baleares (Illes) (1)	845,0	0,0	0,0	660,2	0,0	0,0	0,0	0,0	0,0	0,0
Canarias (1)	7.540,9	0,0	1.641,6	551,9	0,0	2.265,0	364,4	0,0	1.760,4	0,0
Cantabria	341,3	30,0	0,0	0,0	0,0	0,0	0,0	0,0	18,5	0,0
Castilla y León	3.760,2	0,0	0,0	0,0	0,0	1.547,3	0,0	0,0	907,6	0,0
Castilla-La Mancha	6.652,1	0,0	0,0	0,0	0,0	5.894,9	0,0	136,6	68,7	0,0
Cataluña	1.976,4	118,0	0,0	0,0	0,0	410,0	0,0	0,0	0,0	0,0
Comunitat Valenciana (2)	5.212,4	0,0	0,0	0,0	0,0	0,0	0,0	0,0	4.757,1	X
Extremadura	725,7	0,0	0,0	144,9	90,9	58,0	0,0	0,0	112,0	0,0
Galicia	3.087,7	57,0	897,4	0,0	0,0	34,1	0,0	110,0	0,0	0,0
Madrid (Comunidad de)	10.674,3	0,0	0,0	0,0	0,0	0,0	0,0	0,0	0,0	0,0
Murcia (Región de)	933,8	0,0	0,0	0,0	0,0	0,0	0,0	0,0	60,0	0,0
Navarra (Comunidad Foral de) (1)	2.588,9	0,0	0,0	0,0	0,0	0,0	0,0	0,0	0,0	0,0
País Vasco	17.051,1	0,0	1.029,2	1.530,7	0,0	4.575,8	2.101,7	0,0	6.450,3	0,0
Rioja (La) (1)	623,9	0,0	0,0	0,0	0,0	0,0	0,0	0,0	0,0	0,0

	Movilidad	Intereses préstamos	Complemento Erasmus	Colaboración	Proyecto fin estudios	Programa Séneca	Movilidad internac.	Excepción	Sin especificar (3)
TOTAL	91.659,3	706,1	43.682,4	8.775,3	400,7	8.527,3	863,0	7.282,5	2.779,5
Ministerio de Educación	90.995,7	694,1	31.924,2	8.014,7	334,0	8.524,3	0,0	0,0	0,0
Andalucía	0,0	0,0	0,0	0,0	0,0	0,0	0,0	0,0	0,0
Aragón	0,0	0,0	559,7	0,0	0,0	0,0	0,0	0,0	0,0
Asturias (Principado de)	0,0	0,0	0,0	0,0	0,0	0,0	0,0	0,0	0,0
Baleares (Illes) (1)	0,0	0,0	184,8	0,0	0,0	0,0	0,0	0,0	0,0
Canarias (1)	0,0	0,0	950,0	0,0	7,5	0,0	0,0	0,0	0,0
Cantabria	0,0	0,0	161,5	36,0	0,0	0,0	18,5	0,0	76,8
Castilla y León	0,0	0,0	1.285,9	0,0	19,4	0,0	0,0	0,0	0,0
Castilla-La Mancha	0,0	0,0	275,0	0,0	0,0	0,0	14,5	262,5	0,0
Cataluña	0,0	0,0	1.234,0	0,0	0,0	0,0	214,4	0,0	0,0
Comunitat Valenciana (2)	0,0	0,0	455,3	0,0	0,0	0,0	0,0	0,0	0,0
Extremadura	0,0	0,0	274,5	45,5	0,0	0,0	0,0	0,0	0,0
Galicia	63,0	12,0	1.100,0	126,0	0,0	0,0	184,8	240,0	263,4
Madrid (Comunidad de)	0,0	0,0	3.474,8	0,0	0,0	0,0	399,3	6.750,0	50,2
Murcia (Región de)	95,5	0,0	709,5	0,0	0,0	0,0	31,5	30,0	7,3
Navarra (Comunidad Foral de) (1)	0,0	0,0	204,2	0,0	0,0	3,0	0,0	0,0	2.381,7
País Vasco	0,0	0,0	770,3	553,2	39,7	0,0	0,0	0,0	0,0
Rioja (La) (1)	505,1	0,0	118,8	0,0	0,0	0,0	0,0	0,0	0,0

(1) "Complemento a Erasmus" incluye importes de becas de otros programas de movilidad internacional.

(2) Los importes de "Bonificación de precios por servicios académicos para familias numerosas de tres hijos" están incluidos en "Exención de precios públicos y tasas por servicios académicos".

(3) Incluye importes de ayudas sin distribuir por tipo, prácticas en empresas extranjeras, asistencia a congresos...

B5.12. Beneficiarios e importes de programas de gratuidad de libros, por comunidad autónoma y provincia (1)

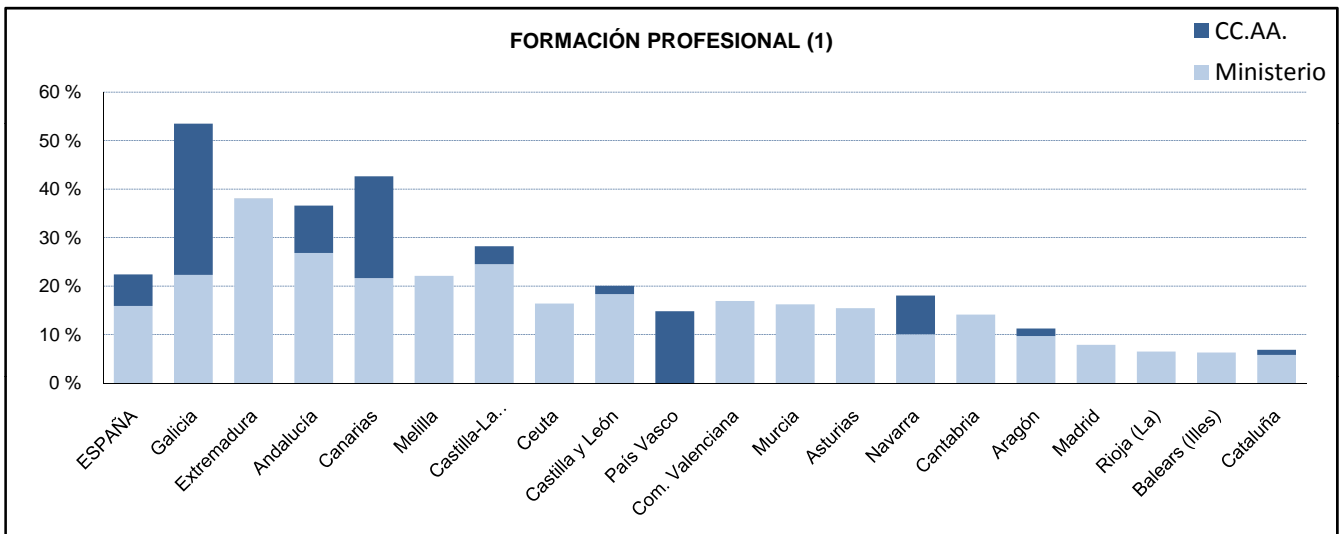
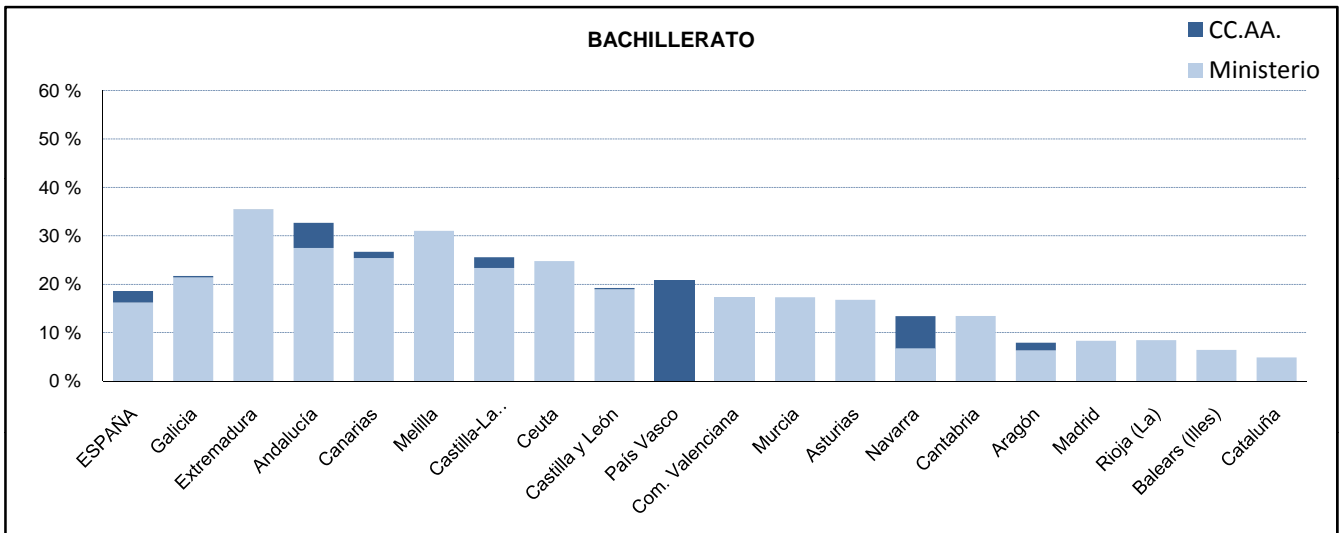
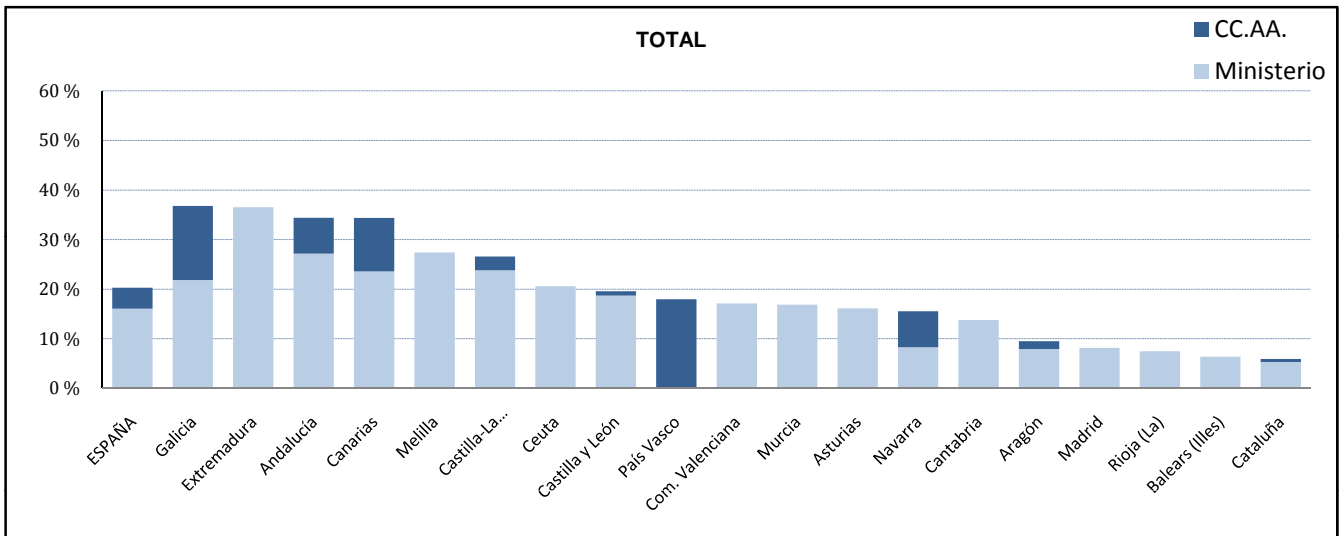
	Importe (miles de euros)	Beneficiarios (2)			
		Total	E. Primaria	E.S.O.	E. Especial
TOTAL	153.152,0	1.649.131	1.130.600	511.806	6.725
Andalucía	70.195,1	563.280	403.045	157.709	2.526
Almería	5.813,3	53.787	38.613	14.726	448
Cádiz	10.677,9	83.937	60.174	23.367	396
Córdoba	6.884,8	54.305	38.435	15.699	171
Granada	7.843,9	59.165	42.385	16.465	315
Huelva	4.450,9	37.600	26.801	10.711	88
Jaén	6.166,6	49.425	34.418	14.820	187
Málaga	12.350,9	98.409	71.259	26.701	449
Sevilla	16.006,9	126.652	90.960	35.220	472
Aragón	12.384,7	115.092	68.181	46.328	583
Huesca	2.043,1	19.760	11.787	7.911	62
Teruel	1.222,2	12.880	7.478	5.326	76
Zaragoza	9.119,4	82.452	48.916	33.091	445
Canarias	6.173,0	90.304	69.062	21.242	0
Las Palmas	3.490,8	51.785	39.604	12.181	0
Santa Cruz de Tenerife	2.682,3	38.519	29.458	9.061	0
Castilla-La Mancha	17.753,2	218.190	126.255	90.819	1.116
Albacete	3.529,3	43.833	25.209	18.363	261
Ciudad Real	4.646,0	56.899	31.921	24.575	403
Cuenca	1.672,4	20.952	12.089	8.833	30
Guadalajara	1.960,0	24.037	14.302	9.648	87
Toledo	5.945,6	72.469	42.734	29.400	335
Cataluña	4.335,0	266.400	186.000	80.400	0
Barcelona	3.200,5	196.070	136.100	59.970	0
Girona	535,6	34.150	25.450	8.700	0
Lleida	265,5	17.070	12.900	4.170	0
Tarragona	333,4	19.110	11.550	7.560	0
Comunitat Valenciana	11.099,9	94.871	92.371	0	2.500
Alicante	4.114,8	35.169	34.262	0	907
Castellón	1.348,0	11.521	11.165	0	356
Valencia	5.637,2	48.181	46.944	0	1.237
Galicia	22.622,9	214.404	123.656	90.748	0
A Coruña	9.012,7	85.416	49.263	36.153	0
Lugo	2.451,5	23.234	13.400	9.834	0
Ourense	2.404,6	22.790	13.144	9.646	0
Pontevedra	8.754,0	82.964	47.849	35.115	0
Murcia (Región de)	4.947,6	42.536	28.657	13.879	0
País Vasco	1.520,8	22.936	22.936	0	0
Álava	240,6	3.085	3.085	0	0
Guipúzcoa	510,2	8.488	8.488	0	0
Vizcaya	770,0	11.363	11.363	0	0
Rioja (La)	2.119,7	21.118	10.437	10.681	0

GRATUIDAD DE LIBROS: Se consideran dentro de este concepto los sistemas de financiación de libros y material escolar o de préstamo de libros de texto en los niveles obligatorios, cuando todo el alumnado pueda acceder a ellos sin ningún tipo de requisito.

(1) Se presenta información adicional sobre programas de gratuidad de libros no estando contabilizada esta información en las tablas anteriores.

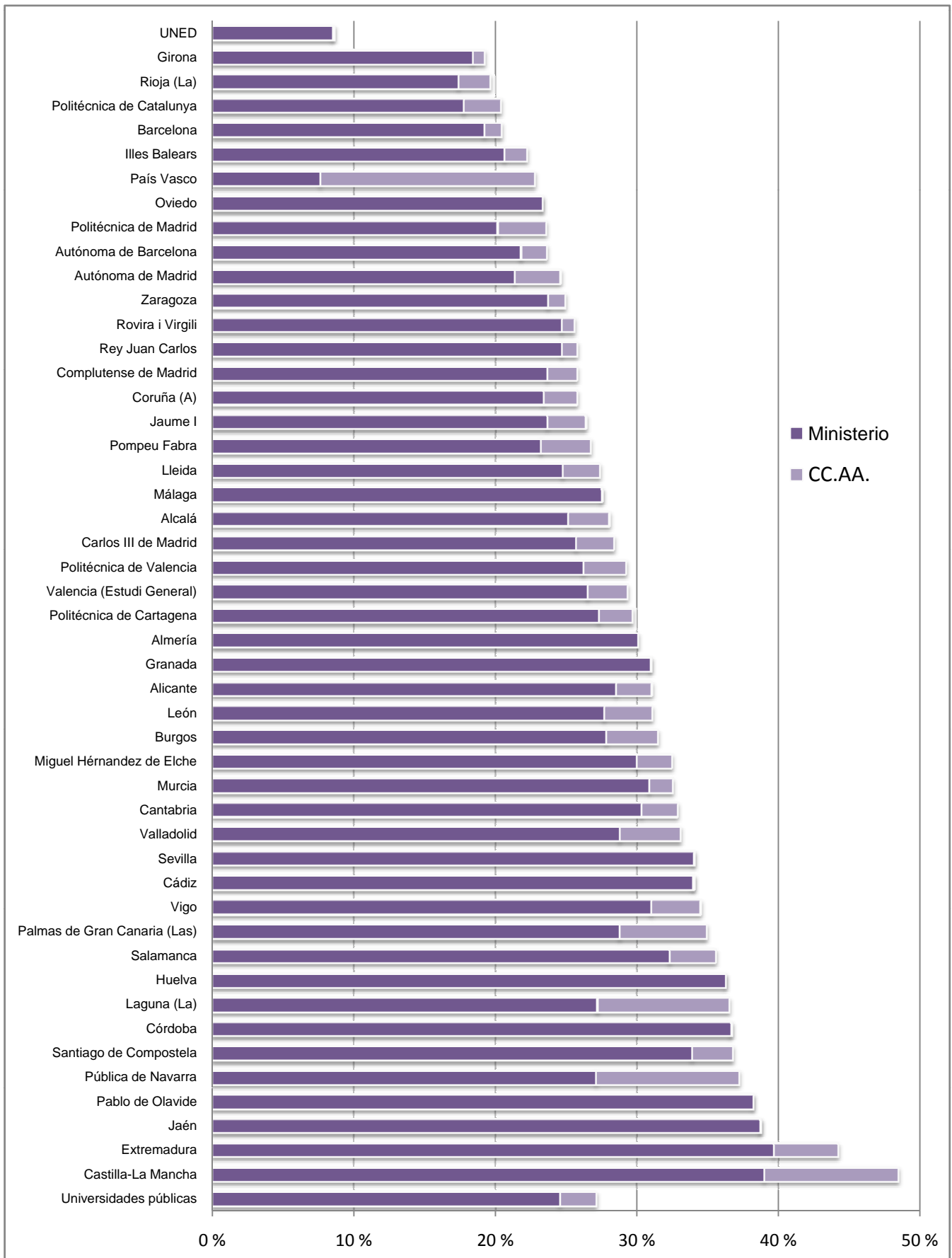
(2) Se consideran todos los alumnos que se benefician del programa, no sólo los beneficiarios de libros repuestos en el curso de referencia.

B5.13. Porcentaje de alumnos becarios en bachillerato y formación profesional, por Administración educativa financiadora



(1) Incluye Ciclos Formativos de F.P. y Artes Plásticas y Diseño.

B5.14. Porcentaje de alumnos becarios en las universidades públicas, por Administración educativa financiadora



B5.15. Distribución porcentual del importe de las becas y ayudas de cada nivel educativo por Administración educativa financiadora

