

D9. LAS ENSEÑANZAS DE RÉGIMEN ESPECIAL

D9.0. Contenido, notas explicativas y fuentes de información

Se presentan en este capítulo los datos e indicadores estadísticos básicos referidos al alumnado matriculado en el curso 2014-2015 en las distintas enseñanzas de Régimen Especial:

- *Enseñanzas Artísticas*: Ciclos Formativos de las Artes Plásticas y de Diseño, grado medio y grado superior; Conservación y Restauración de Bienes Culturales; Estudios Superiores de Artes Plásticas y Diseño (Diseño, Cerámica y Vidrio); Enseñanzas de Música y Danza; Enseñanzas de Arte Dramático y Master en Enseñanzas Artísticas.
- *Enseñanzas de las Escuelas Oficiales de Idiomas*.
- *Enseñanzas Deportivas de Régimen Especial*.

Se facilitan las siguientes precisiones técnicas sobre los datos estadísticos de este capítulo:

- En la tabla D9.4 y en los gráficos D9.5 y D9.6, se presenta *el número de alumnos en E. Régimen Especial (excluido las EE. Elementales y las Enseñanzas no regladas de la Música y la Danza) por 10.000 habitantes de 14 a 21 años*, indicador estadístico con el que se pretende dar una visión homogeneizada del peso de estas enseñanzas en las distintas comunidades autónomas. Dadas las peculiaridades de estas enseñanzas, la flexibilidad en las edades en las que se cursan y las grandes diferencias existentes entre las mismas enseñanzas, es difícil asociarlas a un *grupo de edad teórico único*, pero siendo necesario a efectos del cálculo del indicador, se ha optado por un grupo de edad relativamente amplio, 14 a 21 años, que teóricamente cubre una parte importante de estas enseñanzas.

En los capítulos generales de la enseñanza no universitaria de esta *publicación (B1. Centros docentes, B3. El profesorado, C1. La escolarización en el sistema educativo y C2. Las transiciones y resultados educativos)* también se presenta información estadística sobre estas enseñanzas que complementa a la de este capítulo.

Fuentes de información:

- *Estadística de las Enseñanzas no universitarias*. Curso 2014-2015. S.G. de Estadística y Estudios del Ministerio de Educación, Cultura y Deporte.

D9.1. Alumnado matriculado por enseñanza

(continuación)

	Enseñanzas de Música						Enseñanzas de Danza					
	Total	EE. Regladas				EE. no Regladas (1)	Total	EE. Regladas				EE. no Regladas (1)
		EE. Elementales	EE. Profesionales	Grado Superior	EE. Sup. LOE			EE. Elementales	EE. Profesionales	Grado Superior	EE. Sup. LOE	
TODOS LOS CENTROS												
TOTAL	323.553	45.366	44.846	268	8.381	224.692	33.416	4.934	4.112	8	662	23.700
Andalucía	43.895	16.230	9.212	77	1.834	16.542	5.447	1.862	1.438	0	117	2.030
Aragón	11.598	1.760	1.262	0	267	8.309	608	123	40	0	0	445
Asturias (Principado de)	2.324	1.127	903	5	289	0	133	35	98	0	0	0
Baleares (Illes)	1.655	955	565	3	132	0	260	171	89	0	0	0
Canarias	21.230	943	955	65	147	19.120	838	22	0	0	0	816
Cantabria	1.665	805	565	0	0	295	702	146	83	0	0	473
Castilla y León	20.155	3.114	2.655	16	301	14.069	536	311	225	0	0	0
Castilla-La Mancha	14.135	2.059	1.951	0	87	10.038	2.177	178	146	0	0	1.853
Cataluña	62.485	x	3.582	0	1.351	57.552	9.807	x	272	0	103	9.432
Comunitat Valenciana	18.202	6.628	10.089	12	1.473	0	1.743	890	705	0	148	0
Extremadura	2.559	1.070	880	0	130	479	138	95	0	0	0	43
Galicia	22.015	4.322	3.715	87	580	13.311	1.605	197	171	0	0	1.237
Madrid (Comunidad de)	42.554	3.214	3.822	3	817	34.698	8.324	392	591	8	294	7.039
Murcia (Región de)	3.562	1.131	2.058	0	373	0	671	459	212	0	0	0
Navarra (Comunidad Foral de)	14.038	x	597	0	295	13.146	332	0	0	0	0	332
País Vasco	37.826	1.161	1.315	0	305	35.045	95	53	42	0	0	0
Rioja (La)	3.121	486	547	0	0	2.088	0	0	0	0	0	0
Ceuta	230	163	67	0	0	0	0	0	0	0	0	0
Melilla	304	198	106	0	0	0	0	0	0	0	0	0
CENTROS PÚBLICOS												
TOTAL	276.531	40.153	41.070	268	6.619	188.421	21.980	3.679	3.448	8	588	14.257
Andalucía	42.307	15.838	9.114	77	1.834	15.444	5.220	1.666	1.407	0	117	2.030
Aragón	10.859	1.614	1.224	0	267	7.754	561	123	40	0	0	398
Asturias (Principado de)	2.009	860	855	5	289	0	46	0	46	0	0	0
Baleares (Illes)	1.335	635	565	3	132	0	225	136	89	0	0	0
Canarias	20.965	710	923	65	147	19.120	816	0	0	0	0	816
Cantabria	1.660	800	565	0	0	295	109	39	0	0	0	70
Castilla y León	18.868	2.746	2.373	16	301	13.432	0	0	0	0	0	0
Castilla-La Mancha	13.462	1.997	1.951	0	87	9.427	2.114	178	146	0	0	1.790
Cataluña	45.791	x	3.269	0	0	42.522	1.895	x	227	0	103	1.565
Comunitat Valenciana	14.623	4.926	8.212	12	1.473	0	1.223	558	517	0	148	0
Extremadura	2.545	1.056	880	0	130	479	57	57	0	0	0	0
Galicia	17.393	3.767	3.228	87	580	9.731	672	194	169	0	0	309
Madrid (Comunidad de)	41.602	2.659	3.531	3	711	34.698	8.204	384	553	8	220	7.039
Murcia (Región de)	3.297	953	1.971	0	373	0	503	291	212	0	0	0
Navarra (Comunidad Foral de)	12.960	x	597	0	295	12.068	240	0	0	0	0	240
País Vasco	23.789	745	1.092	0	0	21.952	95	53	42	0	0	0
Rioja (La)	2.532	486	547	0	0	1.499	0	0	0	0	0	0
Ceuta	230	163	67	0	0	0	0	0	0	0	0	0
Melilla	304	198	106	0	0	0	0	0	0	0	0	0
CENTROS PRIVADOS												
TOTAL	47.022	5.213	3.776	0	1.762	36.271	11.436	1.255	664	0	74	9.443
Andalucía	1.588	392	98	0	0	1.098	227	196	31	0	0	0
Aragón	739	146	38	0	0	555	47	0	0	0	0	47
Asturias (Principado de)	315	267	48	0	0	0	87	35	52	0	0	0
Baleares (Illes)	320	320	0	0	0	0	35	35	0	0	0	0
Canarias	265	233	32	0	0	0	22	22	0	0	0	0
Cantabria	5	5	0	0	0	0	593	107	83	0	0	403
Castilla y León	1.287	368	282	0	0	637	536	311	225	0	0	0
Castilla-La Mancha	673	62	0	0	0	611	63	0	0	0	0	63
Cataluña	16.694	x	313	0	1.351	15.030	7.912	x	45	0	0	7.867
Comunitat Valenciana	3.579	1.702	1.877	0	0	0	520	332	188	0	0	0
Extremadura	14	14	0	0	0	0	81	38	0	0	0	43
Galicia	4.622	555	487	0	0	3.580	933	3	2	0	0	928
Madrid (Comunidad de)	952	555	291	0	106	0	120	8	38	0	74	0
Murcia (Región de)	265	178	87	0	0	0	168	168	0	0	0	0
Navarra (Comunidad Foral de)	1.078	x	0	0	0	1.078	92	0	0	0	0	92
País Vasco	14.037	416	223	0	305	13.093	0	0	0	0	0	0
Rioja (La)	589	0	0	0	0	589	0	0	0	0	0	0
Ceuta	0	0	0	0	0	0	0	0	0	0	0	0
Melilla	0	0	0	0	0	0	0	0	0	0	0	0

(1) Enseñanzas no conducentes a títulos con validez académica o profesional, impartidas en escuelas reguladas por las Administraciones Educativas.

D9.1. Alumnado matriculado por enseñanza

(conclusión)

	EE. Arte Dramático		EE. Idiomas (1)	Total	EE. Deportivas	
	LOGSE	LOE			Grado Medio	Grado Superior
TODOS LOS CENTROS						
TOTAL	8	2.344	490.074	10.829	10.109	720
Andalucía	0	621	60.327	1.284	1.239	45
Aragón	0	0	16.971	572	485	87
Asturias (Principado de)	0	102	10.693	278	267	11
Balears (Illes)	0	67	19.185	299	299	0
Canarias	0	89	31.309	536	520	16
Cantabria	0	0	8.220	232	232	0
Castilla y León	1	114	28.912	119	119	0
Castilla-La Mancha	0	0	22.786	287	287	0
Cataluña	0	395	55.816	3.157	2.957	200
Comunitat Valenciana	0	133	74.020	0	0	0
Extremadura	0	76	14.298	244	244	0
Galicia	0	149	32.174	530	444	86
Madrid (Comunidad de)	4	382	47.983	2.081	1.961	120
Murcia (Región de)	3	216	18.664	100	100	0
Navarra (Comunidad Foral de)	0	0	11.983	125	125	0
País Vasco	0	0	29.383	985	830	155
Rioja (La)	0	0	4.749	0	0	0
Ceuta	0	0	1.384	0	0	0
Melilla	0	0	1.217	0	0	0
CENTROS PÚBLICOS						
TOTAL	7	2.023	490.074	5.303	4.947	356
Andalucía	0	621	60.327	201	201	0
Aragón	0	0	16.971	356	314	42
Asturias (Principado de)	0	102	10.693	156	156	0
Balears (Illes)	0	67	19.185	299	299	0
Canarias	0	0	31.309	485	485	0
Cantabria	0	0	8.220	187	187	0
Castilla y León	0	0	28.912	0	0	0
Castilla-La Mancha	0	0	22.786	0	0	0
Cataluña	0	305	55.816	2.442	2.287	155
Comunitat Valenciana	0	133	74.020	0	0	0
Extremadura	0	76	14.298	42	42	0
Galicia	0	149	32.174	337	272	65
Madrid (Comunidad de)	4	354	47.983	0	0	0
Murcia (Región de)	3	216	18.664	53	53	0
Navarra (Comunidad Foral de)	0	0	11.983	65	65	0
País Vasco	0	0	29.383	680	586	94
Rioja (La)	0	0	4.749	0	0	0
Ceuta	0	0	1.384	0	0	0
Melilla	0	0	1.217	0	0	0
CENTROS PRIVADOS						
TOTAL	1	321	0	5.526	5.162	364
Andalucía	0	0	0	1.083	1.038	45
Aragón	0	0	0	216	171	45
Asturias (Principado de)	0	0	0	122	111	11
Balears (Illes)	0	0	0	0	0	0
Canarias	0	89	0	51	35	16
Cantabria	0	0	0	45	45	0
Castilla y León	1	114	0	119	119	0
Castilla-La Mancha	0	0	0	287	287	0
Cataluña	0	90	0	715	670	45
Comunitat Valenciana	0	0	0	0	0	0
Extremadura	0	0	0	202	202	0
Galicia	0	0	0	193	172	21
Madrid (Comunidad de)	0	28	0	2.081	1.961	120
Murcia (Región de)	0	0	0	47	47	0
Navarra (Comunidad Foral de)	0	0	0	60	60	0
País Vasco	0	0	0	305	244	61
Rioja (La)	0	0	0	0	0	0
Ceuta	0	0	0	0	0	0
Melilla	0	0	0	0	0	0

(1) Se incluye el alumnado de la enseñanza de las Escuelas Oficiales de Idiomas presencial y a distancia.

D9.2. Porcentaje de mujeres, por enseñanza

(continúa)

TOTAL	Total EE. Artísticas	Enseñanzas de Artes Plásticas y Diseño								Master en EE. Artísticas	Enseñanzas de la Música			
		Total	Ciclos Formativos		Estudios Super. LOGSE Diseño	EE. Artísticas Sup. LOE			Enseñanzas Regladas					
			Grado Medio	Grado Super.		Artes Plásticas	Cons. y Rest.	Diseño	EE. Eleme.		EE. Profe.	Grado Sup.	EE. Sup. LOE	
TOTAL	62,1	58,1	61,7	46,8	61,6	55,0	52,2	80,4	65,8	38,1	57,3	53,4	46,6	40,9
Andalucía	60,9	56,9	55,8	46,4	58,0	-	-	-	59,0	-	56,0	50,9	53,2	41,4
Aragón	61,3	57,5	67,2	41,7	67,1	75,0	-	83,3	67,5	-	58,3	57,4	-	43,4
Asturias (Principado de)	63,2	60,3	64,7	-	65,1	60,9	-	88,2	55,7	-	60,2	56,6	60,0	45,7
Balears (Illes)	66,8	59,3	65,3	43,9	72,2	-	-	-	-	-	55,3	52,2	0,0	41,7
Canarias	61,1	55,4	55,3	46,1	55,8	44,2	-	-	60,0	-	58,2	52,6	43,1	39,5
Cantabria	67,4	69,5	72,5	70,0	73,2	-	-	-	-	-	58,1	55,2	-	-
Castilla y León	61,1	55,6	62,2	45,0	62,0	100,0	43,8	71,3	70,5	-	56,9	59,9	62,5	50,5
Castilla-La Mancha	61,4	57,5	56,5	47,4	61,1	-	-	-	43,7	-	56,0	52,5	-	33,3
Cataluña	61,5	60,6	61,9	44,0	61,1	-	-	88,4	74,5	-	x	54,0	-	39,5
Comunitat Valenciana	65,7	57,0	60,8	51,4	60,8	-	53,6	-	61,7	44,4	57,9	51,9	25,0	36,9
Extremadura	63,6	57,1	63,4	54,3	65,4	-	-	-	66,4	-	56,1	54,4	-	43,1
Galicia	62,2	56,7	67,4	44,0	64,4	88,9	-	76,6	71,4	-	59,0	55,2	43,7	40,9
Madrid (Comunidad de)	61,6	59,7	69,2	77,8	69,5	25,0	-	82,5	67,2	29,2	57,8	54,3	66,7	46,0
Murcia (Región de)	65,2	58,7	57,6	-	55,1	28,6	-	-	59,8	-	60,0	50,8	-	38,6
Navarra (Comunidad Foral de)	58,7	54,6	58,7	39,6	60,9	-	-	-	66,7	-	x	50,9	-	42,4
País Vasco	60,6	57,9	71,9	-	71,0	-	-	-	73,3	-	61,3	56,1	-	37,4
Rioja (La)	62,5	56,7	72,8	-	-	-	-	-	72,8	-	59,1	61,1	-	-
Ceuta	62,1	56,1	-	-	-	-	-	-	-	-	52,8	64,2	-	-
Melilla	58,1	57,4	45,8	29,9	59,7	-	-	-	-	-	64,6	59,4	-	-

(conclusión)

	Enseñanzas de la Danza Enseñanzas Regladas				EE. Arte Dramático		EE. Idiomas	EE. Deportivas	
	EE. Elementales	EE. Profe.	Grado Sup.	EE. Sup. LOE	LOGSE	LOE		G. Medio	G. Super.
TOTAL	93,2	88,1	87,5	84,1	37,5	60,0	66,5	10,1	5,8
Andalucía	94,6	90,2	-	86,3	-	62,6	65,6	10,8	4,4
Aragón	86,2	92,5	-	-	-	-	65,8	13,6	4,6
Asturias (Principado de)	100,0	94,9	-	-	-	66,7	65,5	8,2	0,0
Balears (Illes)	92,4	93,3	-	-	-	61,2	68,6	5,0	-
Canarias	54,5	-	-	-	-	60,7	66,3	11,9	0,0
Cantabria	97,9	97,6	-	-	-	-	68,0	19,8	-
Castilla y León	90,4	88,0	-	-	100,0	53,5	65,5	0,8	-
Castilla-La Mancha	93,8	91,8	-	-	-	-	65,2	5,6	-
Cataluña	x	80,9	-	85,4	-	60,3	65,7	12,7	9,5
Comunitat Valenciana	94,4	90,9	-	88,5	-	57,1	68,6	-	-
Extremadura	97,9	-	-	-	-	53,9	65,9	2,9	-
Galicia	92,9	92,4	-	-	-	53,0	67,4	14,0	5,8
Madrid (Comunidad de)	87,0	77,2	87,5	80,6	25,0	58,6	66,2	5,0	0,0
Murcia (Región de)	93,5	87,3	-	-	33,3	62,5	67,4	5,0	-
Navarra (Comunidad Foral de)	-	-	-	-	-	-	64,2	12,8	-
País Vasco	92,5	92,9	-	-	-	-	65,8	11,0	7,7
Rioja (La)	-	-	-	-	-	-	66,9	-	-
Ceuta	-	-	-	-	-	-	63,2	-	-
Melilla	-	-	-	-	-	-	58,4	-	-

D9.3. Distribución por edad del alumnado de Enseñanzas de Idiomas

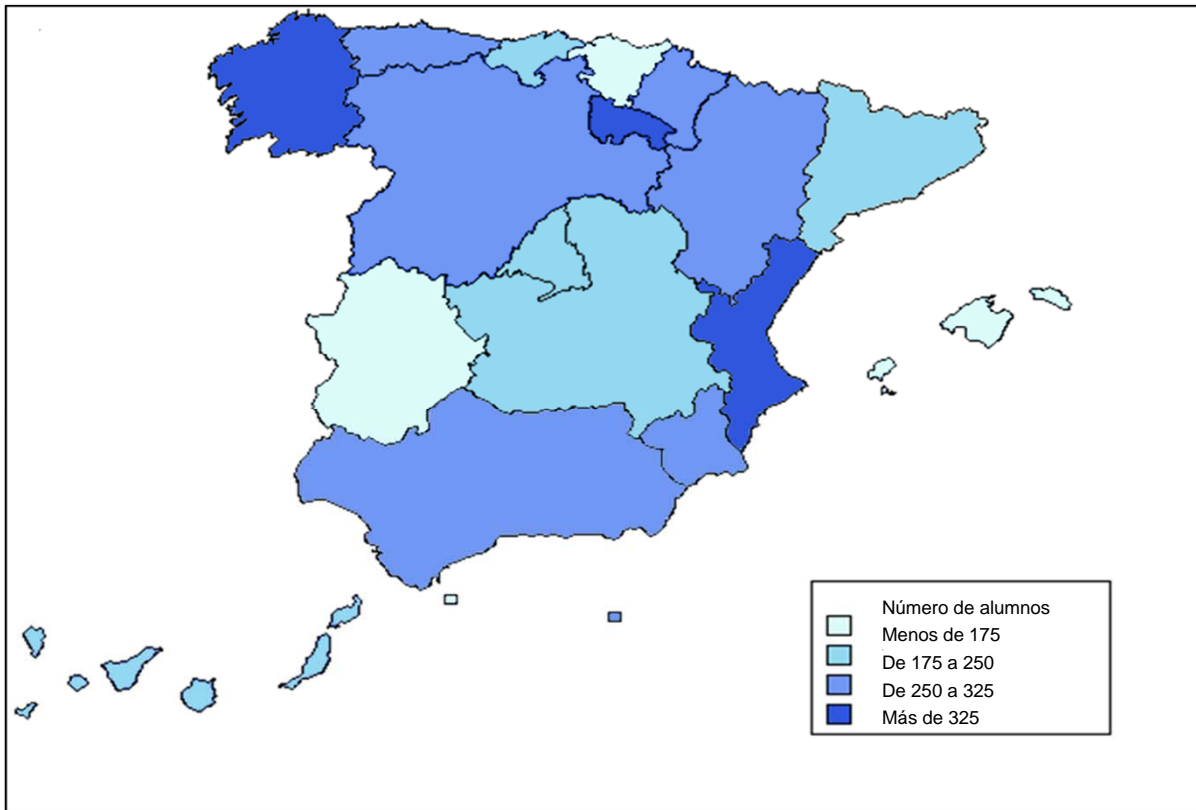
	TOTAL	17 años y menos	18 a 23 años	24 a 29 años	30 y más
AMBOS SEXOS					
TOTAL	100,0	6,4	14,1	18,3	61,2
Andalucía	100,0	4,7	12,1	18,7	64,5
Aragón	100,0	8,1	13,6	15,3	63,0
Asturias (Principado de)	100,0	7,5	14,2	16,9	61,4
Balears (Illes)	100,0	5,9	12,4	19,4	62,4
Canarias	100,0	5,7	13,7	19,2	61,3
Cantabria	100,0	8,8	11,2	16,4	63,6
Castilla y León	100,0	13,6	15,8	15,8	54,8
Castilla-La Mancha	100,0	6,6	15,5	18,4	59,4
Cataluña	100,0	4,6	16,7	19,8	59,0
Comunitat Valenciana	100,0	3,4	13,4	18,6	64,5
Extremadura	100,0	9,2	10,2	21,8	58,7
Galicia	100,0	3,9	13,7	18,9	63,5
Madrid (Comunidad de)	100,0	7,0	17,6	14,8	60,6
Murcia (Región de)	100,0	5,4	14,6	18,8	61,2
Navarra (Comunidad Foral de)	100,0	38,8	5,8	12,0	43,4
País Vasco	100,0	1,0	14,9	22,4	61,7
Rioja (La)	100,0	4,8	9,8	17,7	67,7
Ceuta	100,0	12,9	16,2	17,5	53,5
Melilla	100,0	12,9	17,9	14,8	54,4
HOMBRES					
TOTAL	100,0	7,1	14,6	17,2	61,1
Andalucía	100,0	5,2	12,3	16,9	65,6
Aragón	100,0	9,0	14,1	14,5	62,4
Asturias (Principado de)	100,0	8,5	16,2	17,3	58,1
Balears (Illes)	100,0	6,7	12,5	18,7	62,0
Canarias	100,0	5,8	14,6	17,9	61,7
Cantabria	100,0	10,5	12,0	14,9	62,6
Castilla y León	100,0	14,6	16,5	14,8	54,0
Castilla-La Mancha	100,0	7,3	16,5	17,6	58,6
Cataluña	100,0	5,0	16,4	18,5	60,1
Comunitat Valenciana	100,0	3,7	14,0	18,2	64,1
Extremadura	100,0	10,6	10,9	19,4	59,0
Galicia	100,0	3,7	13,9	17,6	64,7
Madrid (Comunidad de)	100,0	7,4	18,0	14,8	59,8
Murcia (Región de)	100,0	6,3	14,8	16,7	62,1
Navarra (Comunidad Foral de)	100,0	43,7	6,5	9,7	40,2
País Vasco	100,0	1,0	16,5	21,8	60,8
Rioja (La)	100,0	4,8	10,6	17,7	66,8
Ceuta	100,0	13,3	13,3	18,8	54,5
Melilla	100,0	12,6	14,6	12,3	60,5
MUJERES					
TOTAL	100,0	6,1	13,9	18,8	61,3
Andalucía	100,0	4,4	12,1	19,6	63,9
Aragón	100,0	7,6	13,4	15,7	63,4
Asturias (Principado de)	100,0	6,9	13,2	16,7	63,2
Balears (Illes)	100,0	5,5	12,3	19,7	62,6
Canarias	100,0	5,6	13,3	19,9	61,2
Cantabria	100,0	8,0	10,8	17,2	64,0
Castilla y León	100,0	13,0	15,4	16,3	55,2
Castilla-La Mancha	100,0	6,3	15,0	18,9	59,8
Cataluña	100,0	4,4	16,8	20,5	58,4
Comunitat Valenciana	100,0	3,2	13,2	18,9	64,7
Extremadura	100,0	8,5	9,8	23,0	58,6
Galicia	100,0	4,0	13,6	19,5	62,9
Madrid (Comunidad de)	100,0	6,8	17,4	14,8	61,0
Murcia (Región de)	100,0	5,0	14,5	19,8	60,7
Navarra (Comunidad Foral de)	100,0	36,1	5,4	13,3	45,2
País Vasco	100,0	1,0	14,1	22,8	62,2
Rioja (La)	100,0	4,8	9,4	17,6	68,1
Ceuta	100,0	12,6	17,8	16,7	52,9
Melilla	100,0	13,1	20,3	16,6	50,1

D9.4. Número de alumnos en Enseñanzas de Régimen Especial por 10.000 habitantes de 14 a 21 años

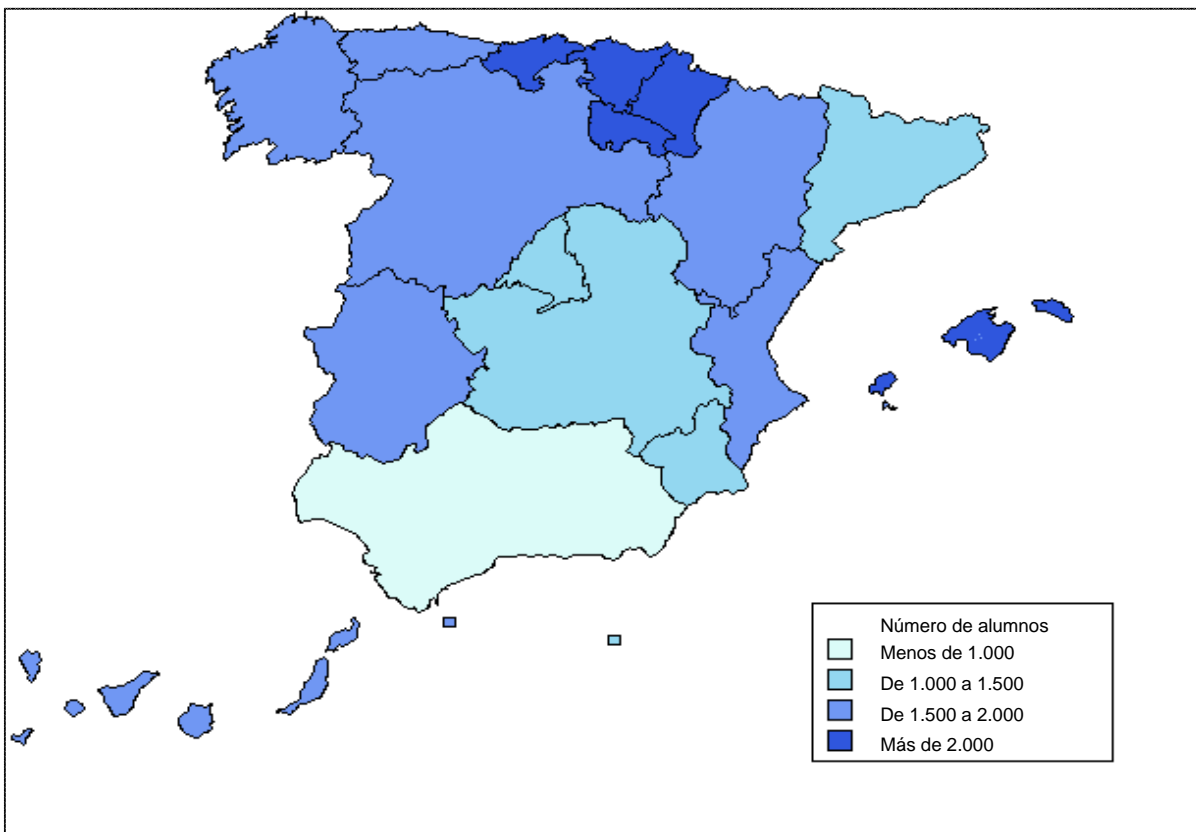
	TOTAL	Total EE. Artísticas	EE. Artes Plásticas y Diseño	EE. Música, Danza y Arte Dramático (1)	EE. Idiomas
TOTAL	1.693	259	85	174	1.403
Andalucía	1.126	256	68	188	852
Aragón	2.122	252	85	167	1.808
Asturias (Principado de)	2.151	321	88	233	1.783
Balears (Illes)	2.440	133	32	101	2.271
Canarias	2.060	188	114	74	1.841
Cantabria	2.432	208	37	171	2.163
Castilla y León	2.066	298	96	202	1.761
Castilla-La Mancha	1.579	211	81	130	1.352
Cataluña	1.301	229	126	104	1.014
Comunitat Valenciana	2.439	451	111	337	1.988
Extremadura	1.747	141	21	120	1.578
Galicia	2.275	365	91	275	1.879
Madrid (Comunidad de)	1.278	202	73	127	1.031
Murcia (Región de)	1.764	278	51	227	1.479
Navarra (Comunidad Foral de)	2.722	254	73	182	2.443
País Vasco	2.310	158	41	118	2.082
Rioja (La)	2.532	440	200	241	2.092
Ceuta	1.706	79	0	79	1.627
Melilla	1.597	272	157	115	1.325

1) Se excluyen en el cálculo de este indicador las Enseñanzas Elementales y las Enseñanzas no Regladas de la Música y de la Danza.

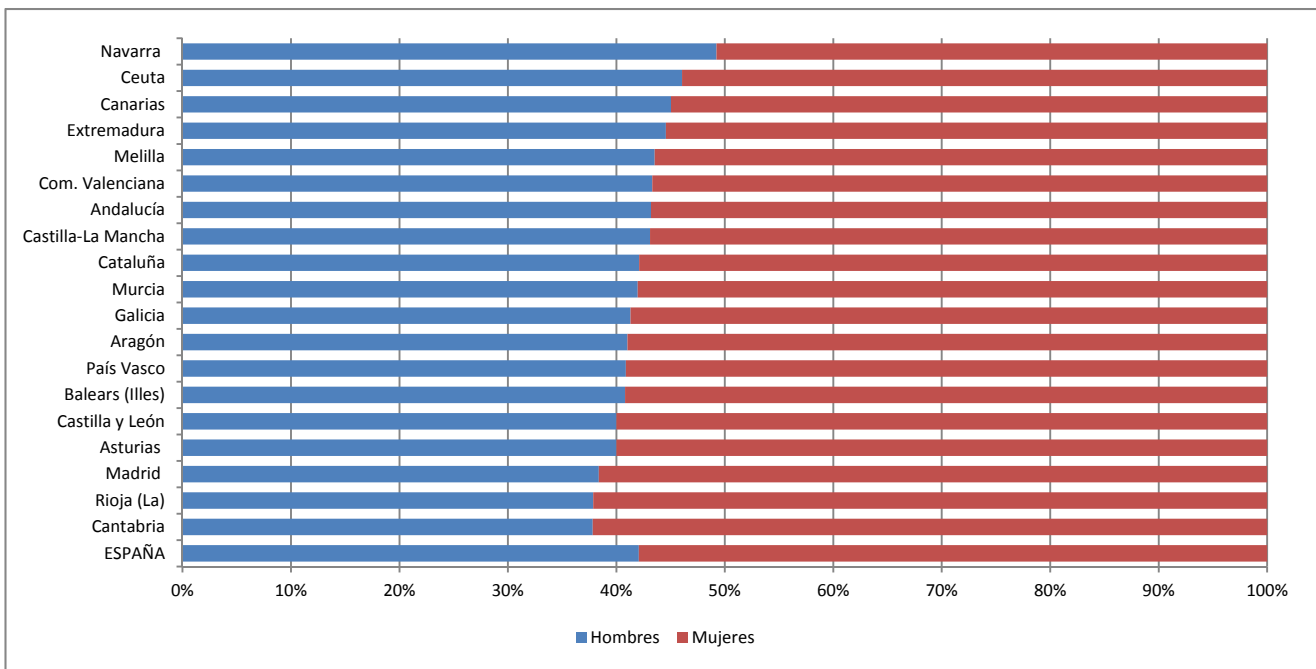
D9.5. Número de alumnos en Enseñanzas Artísticas por 10.000 habitantes de 14 a 21 años



D9.6. Número de alumnos en Enseñanzas de Idiomas por 10.000 habitantes de 14 a 21 años



D9.7. Distribución porcentual del alumnado de Enseñanzas Artísticas por sexo



D9.8. Distribución porcentual del alumnado de Enseñanzas de Idiomas por sexo

