

E4. LA ENSEÑANZA DE LA RELIGIÓN

E4.0. Contenido, notas explicativas y fuentes de información

Se presenta en este capítulo la información estadística relativa al estudio de la religión en la E. Primaria, la E. Secundaria Obligatoria y el Bachillerato en el curso 2017-2018.

La enseñanza de la *religión católica* y de las *otras religiones* con las que el Estado español ha suscrito los correspondientes acuerdos (evangélica, judía e islámica), se imparten en el segundo ciclo de E. Infantil, E. Primaria, ESO y Bachillerato, tanto en centros públicos como privados. Tales enseñanzas son de oferta obligatoria para los centros y de carácter voluntario para el alumnado.

Se ofrece en la tabla E4.1. la *distribución porcentual del alumnado según opción elegida en la enseñanza de religión* por titularidad/financiación del centro para E. Primaria y ESO, y para Bachillerato ordinario el porcentaje que supone el alumnado que cursa la asignatura de religión respecto al total de alumnado de esta enseñanza. En la tabla E4.2. se ofrece la información anterior por comunidad autónoma.

En la elaboración de esta información se excluyen los centros que imparten sistemas educativos de países extranjeros.

Fuentes de información:

- *Estadística de las Enseñanzas no universitarias*. Curso 2017-2018. S.G. de Estadística y Estudios del Ministerio de Educación y Formación Profesional.

E4.1. Distribución porcentual del alumnado según opción elegida en la enseñanza de religión (1)

	E. PRIMARIA	E. SECUNDARIA OBLIGATORIA	BACHILLERATO (2)
TODOS LOS CENTROS			
TOTAL	100,00	100,00	36,13
Católica	63,23	57,69	36,05
Evangélica	0,38	0,25	0,05
Islámica	0,49	0,02	-
Judía	0,01	0,01	0,03
No cursa religión	35,89	42,04	-
CENTROS PÚBLICOS			
TOTAL	100,00	100,00	31,10
Católica	54,70	46,88	31,04
Evangélica	0,54	0,34	0,06
Islámica	0,71	0,01	-
Judía	-	-	-
No cursa religión	44,05	52,77	-
CENTROS PRIVADOS			
TOTAL	100,00	100,00	49,84
Católica	81,84	78,50	49,72
Evangélica	0,05	0,08	0,01
Islámica	0,01	0,04	-
Judía	0,02	0,03	0,11
No cursa religión	18,07	21,36	-
CENTROS PRIVADOS-ENSEÑANZA CONCERTADA			
TOTAL	100,00	100,00	49,51
Católica	83,24	80,31	49,49
Evangélica	0,06	0,09	0,01
Islámica	0,01	0,04	0,01
Judía	0,01	0,03	-
No cursa religión	16,68	19,53	-
CENTROS PRIVADOS-ENSEÑANZA NO CONCERTADA			
TOTAL	100,00	100,00	50,09
Católica	66,09	58,18	49,89
Evangélica	0,00	-	-
Islámica	0,07	-	-
Judía	0,12	-	0,20
No cursa religión	33,72	41,81	-

(1) No se incluye el alumnado de centros extranjeros de ninguna de las enseñanzas.

(2) Porcentaje que significa el alumnado que cursa la asignatura de religión respecto al total de alumnado matriculado en la enseñanza. Sólo se incluye el alumnado de régimen ordinario.

E4.2. Distribución porcentual del alumnado según opción elegida en la enseñanza de religión, por comunidad autónoma (1)

(continúa)

	E. PRIMARIA				E. SECUNDARIA OBLIGATORIA				BACHILLERATO (2)	
	Total	Católica	Otras religio- nes	No cursa religión	Total	Católica	Otras religiones	No cursa religión	Católica	Otras religiones
TODOS LOS CENTROS										
TOTAL	100,0	63,2	0,9	35,9	100,0	57,7	0,3	42,0	36,0	0,1
Andalucía	100,0	80,6	1,2	18,1	100,0	68,9	0,8	30,4	68,8	0,2
Aragón	100,0	63,4	1,8	34,8	100,0	57,0	0,6	42,4	36,2	0,1
Asturias, Principado de	100,0	69,3	0,4	30,2	100,0	67,2	0,1	32,7	18,6	0,0
Balears, Illes	100,0	56,3	0,0	43,7	100,0	48,0	0,0	52,0	17,9	0,0
Canarias	100,0	72,2	0,2	27,6	100,0	58,5	0,0	41,5	36,3	0,0
Cantabria	100,0	72,6	0,2	27,3	100,0	66,4	0,0	33,6	39,0	0,0
Castilla y León	100,0	76,5	1,5	22,0	100,0	72,9	0,6	26,5	20,7	0,0
Castilla-La Mancha	100,0	78,0	0,2	21,8	100,0	69,9	0,1	30,1
Cataluña	100,0	34,7	0,1	65,2	100,0	35,1	0,1	64,9	12,9	0,0
Comunitat Valenciana	100,0	60,9	0,0	39,1	100,0	57,7	0,0	42,3	27,3	0,0
Extremadura	100,0	86,2	0,8	13,1	100,0	77,7	0,1	22,3	35,5	0,0
Galicia	100,0	66,4	0,6	33,0	100,0	60,2	0,2	39,6	35,3	0,1
Madrid, Comunidad de	100,0	62,8	0,7	36,5	100,0	54,9	0,2	44,9	30,7	0,2
Murcia, Región de	100,0	74,2	0,2	25,6	100,0	66,4	0,3	33,3	26,9	0,0
Navarra, Comunidad Foral de	100,0	60,0	0,0	40,0	100,0	56,8	0,0	43,2	20,2	0,0
País Vasco	100,0	40,9	0,4	58,7	100,0	42,9	0,0	57,1	24,5	0,0
Rioja, La	100,0	72,6	0,0	27,4	100,0	73,2	0,0	26,8	21,1	0,0
Ceuta	100,0	30,8	56,5	12,6	100,0	30,0	0,0	70,0	25,3	0,0
Melilla	100,0	21,2	59,6	19,3	100,0	30,0	1,3	68,7	13,7	0,0
CENTROS PÚBLICOS										
TOTAL	100,0	54,7	1,2	44,1	100,0	46,9	0,3	52,8	31,0	0,1
Andalucía	100,0	77,1	1,6	21,4	100,0	62,6	1,0	36,4	64,8	0,2
Aragón	100,0	52,6	2,7	44,7	100,0	40,9	0,8	58,3	26,1	0,1
Asturias, Principado de	100,0	58,7	0,6	40,7	100,0	54,9	0,1	45,0	10,6	0,0
Balears, Illes	100,0	41,8	0,0	58,2	100,0	26,5	0,0	73,5	10,4	0,0
Canarias	100,0	74,0	0,3	25,7	100,0	57,1	0,0	42,9	33,6	0,0
Cantabria	100,0	65,2	0,2	34,6	100,0	55,8	0,0	44,2	33,1	0,0
Castilla y León	100,0	65,6	2,2	32,2	100,0	58,8	0,9	40,3	16,7	0,0
Castilla-La Mancha	100,0	73,9	0,2	25,9	100,0	64,1	0,1	35,8
Cataluña	100,0	17,4	0,1	82,5	100,0	13,4	0,0	86,6	1,0	0,0
Comunitat Valenciana	100,0	49,0	0,0	51,0	100,0	43,9	0,0	56,1	22,8	0,0
Extremadura	100,0	83,6	1,0	15,4	100,0	72,9	0,1	27,0	33,5	0,0
Galicia	100,0	60,6	0,9	38,5	100,0	53,6	0,3	46,1	29,8	0,1
Madrid, Comunidad de	100,0	49,0	1,0	50,0	100,0	38,1	0,1	61,8	18,4	0,0
Murcia, Región de	100,0	68,6	0,3	31,2	100,0	63,0	0,2	36,8	24,8	0,0
Navarra, Comunidad Foral de	100,0	46,2	0,0	53,8	100,0	36,4	0,0	63,6	8,7	0,0
País Vasco	100,0	19,8	0,8	79,4	100,0	16,3	0,0	83,7	7,2	0,0
Rioja, La	100,0	59,6	0,0	40,4	100,0	56,4	0,0	43,6	12,6	0,0
Ceuta	100,0	23,8	73,2	3,1	100,0	23,6	0,0	76,4	23,7	0,0
Melilla	100,0	16,7	74,5	8,8	100,0	24,5	0,0	75,5	13,0	0,0

(1) No se incluye el alumnado de centros extranjeros de ninguna de las enseñanzas

(2) Porcentaje que significa el alumnado que cursa la asignatura de religión respecto al total de alumnado matriculado en la enseñanza. Sólo se incluye el alumnado de régimen ordinario.

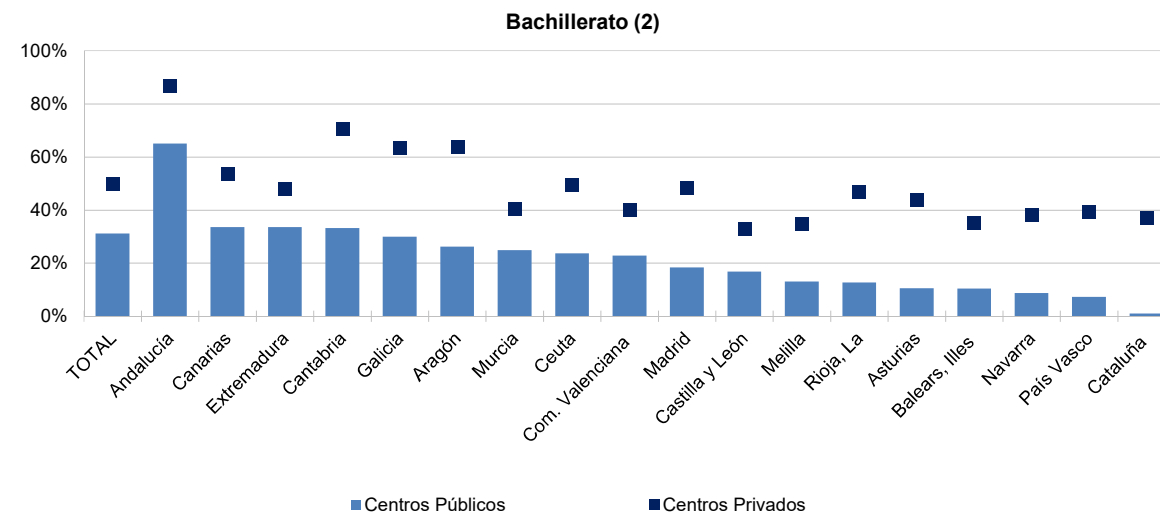
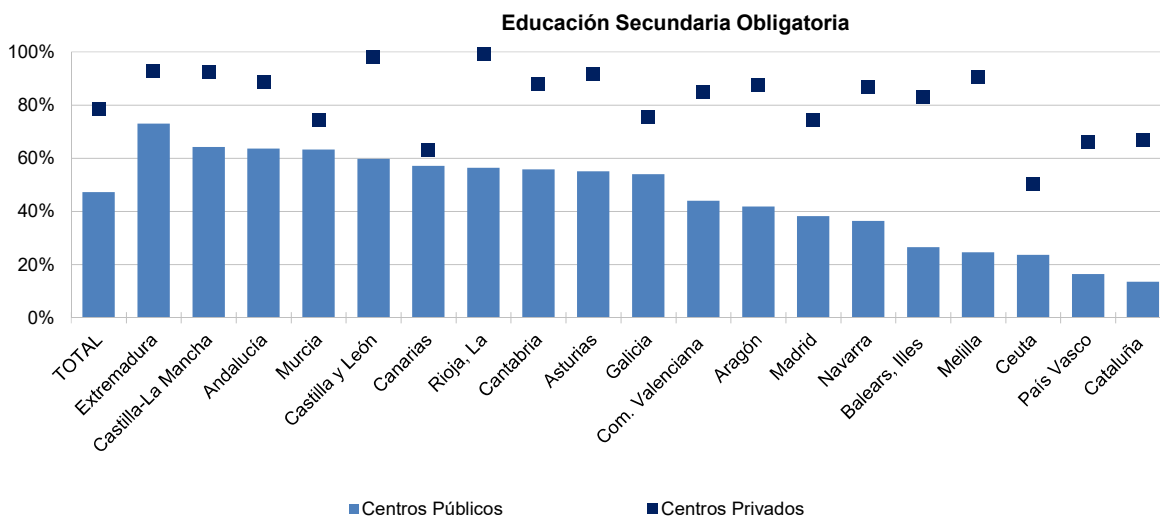
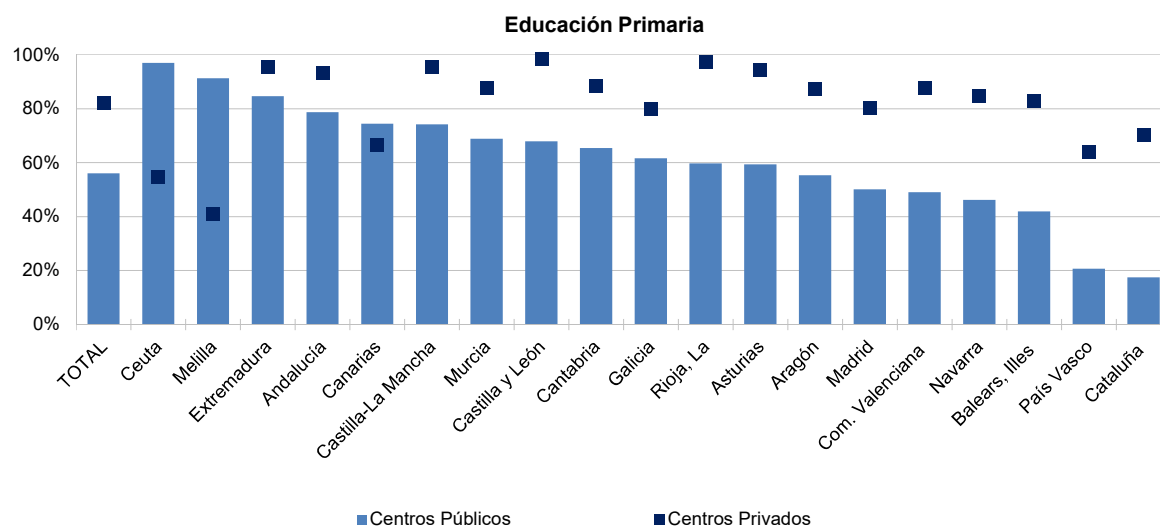
E4.2. Distribución porcentual del alumnado según opción elegida en la enseñanza de religión, por comunidad autónoma (1)

	(conclusión)									
	E. PRIMARIA				E. SECUNDARIA OBLIGATORIA				BACHILLERATO (2)	
	Total	Católica	Otras religio- nes	No cursa religión	Total	Católica	Otras religio- nes	No cursa religión	Católica	Otras religiones
CENTROS PRIVADOS										
TOTAL	100,0	81,8	0,1	18,1	100,0	78,5	0,1	21,4	49,7	0,1
Andalucía	100,0	93,0	0,0	7,0	100,0	88,6	0,0	11,4	86,7	0,0
Aragón	100,0	87,1	0,0	12,9	100,0	87,6	0,0	12,3	63,7	0,0
Asturias, Principado de	100,0	94,4	0,0	5,6	100,0	91,6	0,0	8,4	44,0	0,0
Balears, Illes	100,0	82,8	0,0	17,2	100,0	82,8	0,0	17,2	35,2	0,0
Canarias	100,0	66,4	0,0	33,6	100,0	63,1	0,0	36,9	53,7	0,0
Cantabria	100,0	88,2	0,0	11,8	100,0	88,1	0,0	11,9	70,5	0,0
Castilla y León	100,0	98,2	0,0	1,8	100,0	97,9	0,0	2,1	33,1	0,0
Castilla-La Mancha	100,0	95,3	0,0	4,7	100,0	92,3	0,0	7,7
Cataluña	100,0	69,9	0,2	29,9	100,0	66,8	0,2	33,0	36,8	0,1
Comunitat Valenciana	100,0	87,5	0,0	12,5	100,0	85,0	0,0	15,0	40,0	0,0
Extremadura	100,0	95,5	0,0	4,5	100,0	92,7	0,0	7,3	48,2	0,0
Galicia	100,0	80,0	0,0	20,0	100,0	75,4	0,0	24,6	63,3	0,0
Madrid, Comunidad de	100,0	80,1	0,2	19,7	100,0	73,9	0,5	25,6	48,0	0,5
Murcia, Región de	100,0	87,5	0,0	12,5	100,0	74,1	0,3	25,5	40,4	0,0
Navarra, Comunidad Foral de	100,0	84,8	0,0	15,2	100,0	86,8	0,0	13,2	38,3	0,0
País Vasco	100,0	64,0	0,0	36,0	100,0	66,0	0,0	34,0	39,5	0,0
Rioja, La	100,0	97,4	0,0	2,6	100,0	99,2	0,0	0,8	47,1	0,0
Ceuta	100,0	54,8	0,1	45,1	100,0	50,1	0,0	49,9	49,4	0,0
Melilla	100,0	38,3	2,6	59,1	100,0	77,8	12,9	9,3	34,9	0,0
CENTROS PRIVADOS-ENSEÑANZA CONCERTADA										
TOTAL	100,0	83,2	0,1	16,7	100,0	80,3	0,2	19,5	49,5	0,0
Andalucía	100,0	94,5	0,0	5,5	100,0	90,8	0,0	9,2	93,9	0,0
Aragón	100,0	92,1	0,0	7,9	100,0	92,0	0,0	8,0	52,8	0,0
Asturias, Principado de	100,0	95,8	0,0	4,2	100,0	94,6	0,0	5,4	23,8	0,0
Balears, Illes	100,0	85,9	0,0	14,1	100,0	87,8	0,0	12,2	41,8	0,0
Canarias	100,0	72,9	0,0	27,1	100,0	66,9	0,0	33,1	81,1	0,0
Cantabria	100,0	88,4	0,0	11,6	100,0	88,1	0,0	11,9	50,0	0,0
Castilla y León	100,0	98,5	0,0	1,5	100,0	97,8	0,0	2,1	32,2	0,0
Castilla-La Mancha	100,0	95,5	0,0	4,5	100,0	92,5	0,0	7,5
Cataluña	100,0	71,5	0,1	28,4	100,0	68,7	0,2	31,1	37,7	0,1
Comunitat Valenciana	100,0	89,2	0,0	10,8	100,0	87,6	0,0	12,4	42,1	0,0
Extremadura	100,0	95,7	0,0	4,3	100,0	92,6	0,0	7,4	55,5	0,0
Galicia	100,0	81,4	0,0	18,6	100,0	77,8	0,0	22,2	-	-
Madrid, Comunidad de	100,0	81,5	0,3	18,2	100,0	75,5	0,6	24,0	64,1	0,0
Murcia, Región de	100,0	88,5	0,0	11,5	100,0	75,8	0,4	23,8	17,4	0,0
Navarra, Comunidad Foral de	100,0	85,0	0,0	15,0	100,0	86,9	0,0	13,1	38,3	0,0
País Vasco	100,0	64,1	0,0	35,9	100,0	66,0	0,0	34,0	39,4	0,0
Rioja, La	100,0	97,4	0,0	2,6	100,0	99,2	0,0	0,8	12,7	0,0
Ceuta	100,0	54,8	0,1	45,1	100,0	50,1	0,0	49,9	-	-
Melilla	100,0	39,3	0,0	60,7	100,0	77,8	12,9	9,3	-	-
CENTROS PRIVADOS-ENSEÑANZA NO CONCERTADA										
TOTAL	100,0	66,1	0,2	33,7	100,0	58,2	0,0	41,8	49,9	0,2
Andalucía	100,0	82,2	0,0	17,8	100,0	69,8	0,0	30,2	82,6	0,0
Aragón	100,0	36,6	0,0	63,4	100,0	37,4	0,0	62,6	68,0	0,0
Asturias, Principado de	100,0	78,4	0,0	21,6	100,0	50,9	0,0	49,1	46,2	0,0
Balears, Illes	100,0	47,6	0,0	52,4	100,0	30,7	0,0	69,3
Canarias	100,0	26,9	0,0	73,0	100,0	28,2	0,0	71,8	45,1	0,0
Cantabria	100,0	0,0	0,0	100,0	-	-	-	-	81,7	0,0
Castilla y León	100,0	70,2	0,0	29,8	100,0	100,0	0,0	0,0	33,4	0,0
Castilla-La Mancha	100,0	91,7	0,0	8,3	100,0	89,3	0,0	10,7
Cataluña	100,0	32,8	1,5	65,7	100,0	19,0	0,0	80,9	36,2	0,0
Comunitat Valenciana	100,0	68,3	0,0	31,7	100,0	52,2	0,0	47,8	27,5	0,0
Extremadura	100,0	89,4	0,0	10,6	100,0	95,5	0,0	4,5	45,2	0,0
Galicia	100,0	56,2	0,0	43,8	100,0	47,0	0,0	53,0	63,3	0,0
Madrid, Comunidad de	100,0	72,3	0,0	27,7	100,0	66,6	0,0	33,4	44,0	0,6
Murcia, Región de	100,0	64,3	0,0	35,7	100,0	39,2	0,0	60,8	46,9	0,0
Navarra, Comunidad Foral de	100,0	0,0	0,0	100,0	100,0	0,0	0,0	100,0	-	-
País Vasco	100,0	13,9	0,0	86,1	100,0	70,6	0,0	29,4	100,0	0,0
Rioja, La	100,0	100,0	0,0	0,0	-	-	-	-	55,4	0,0
Ceuta	-	-	-	-	-	-	-	-	49,4	0,0
Melilla	100,0	0,0	100,0	0,0	-	-	-	-	34,9	0,0

(1) No se incluye el alumnado de centros extranjeros de ninguna de las enseñanzas

(2) Porcentaje que significa el alumnado que cursa la asignatura de religión respecto al total de alumnado matriculado en la enseñanza. Sólo se incluye el alumnado de régimen ordinario.

E4.3. Porcentaje de alumnado que cursa enseñanzas de religión (1)



(1) Se incluye el alumnado que opta por la enseñanza de una confesión religiosa.
 (2) Sólo se incluye el alumnado de régimen ordinario.