

D8. LAS ENSEÑANZAS DE RÉGIMEN ESPECIAL

D8.0. Contenido, notas explicativas y fuentes de información

Se presentan en este capítulo los datos e indicadores estadísticos básicos referidos al alumnado matriculado en el curso 2005-06 en las distintas enseñanzas de Régimen Especial:

- Enseñanzas Artísticas: *Ciclos Formativos de las Artes Plásticas y de Diseño, grado medio y grado superior; Conservación y Restauración de Bienes Culturales; Estudios Superiores de Diseño; Estudios Superiores de Cerámica; Enseñanzas de Música y Danza; y Enseñanzas de Arte Dramático.*
- *Enseñanzas de las Escuelas Oficiales de Idiomas.*
- *Enseñanzas Deportivas de Régimen Especial.*

Se facilitan las siguientes precisiones técnicas sobre los datos estadísticos de este capítulo:

- En la tabla D8.4 y en los gráficos D8.5 y D8.6, se presenta *el número de alumnos en E. Régimen Especial (excluido Grado Elemental y las Enseñanzas no regladas de la Música y la Danza) por 10.000 habitantes de 14 a 21 años*, indicador estadístico con el que se pretende dar una visión homogeneizada del peso de estas enseñanzas en las distintas comunidades autónomas. Dadas las peculiaridades de estas enseñanzas, la flexibilidad en las edades en las que se cursan y las grandes diferencias existentes entre las mismas enseñanzas, es difícil asociarlas a un *grupo de edad teórico único*, pero siendo necesario a efectos del cálculo del indicador, se ha optado por un grupo de edad relativamente amplio, 14 a 21 años, que teóricamente cubre una parte importante de estas enseñanzas.

En los capítulos generales de la enseñanza no universitaria de esta *publicación* (B1. *Centros docentes*, B3. *El profesorado*, C1. *La escolarización en el sistema educativo* y C2. *Las transiciones y resultados educativos*) también se presenta información estadística sobre estas enseñanzas que complementa a la de este capítulo.

Fuentes de información:

- *Estadística de la Enseñanza en España niveles no universitarios.* Oficina de Estadística del M.E.C..

D8.1. Alumnado matriculado por enseñanza

(conclusión)

	Total	Enseñanzas de la Danza				EE. Arte Dramático	E. Idiomas (1)	EE. Deportivas Gº Medio	EE. Deportivas Gº Superior
		Grado Elemental	Grado Medio	Grado Superior	Enseñanzas no Regladas				
TODOS LOS CENTROS									
TOTAL	24.957	3.738	2.676	547	17.996	1.607	366.280	1.761	47
Andalucía	4.329	1.442	948	158	1.781	534	32.121	504	0
Aragón	331	113	26	0	192	0	15.498	297	23
Asturias (Principado de)	103	51	52	0	0	93	9.566	41	0
Balears (Illes)	17	17	0	0	0	0	9.016	0	0
Canarias	360	26	0	0	334	72	26.628	0	0
Cantabria	171	79	21	0	71	0	5.808	0	0
Castilla y León	42	42	0	0	0	0	31.189	0	0
Castilla-La Mancha	1.321	84	63	0	1.174	0	16.921	0	0
Cataluña	8.609	x	219	72	8.318	298	41.849	752	24
Comunidad Valenciana	1.537	810	575	152	0	82	42.621	0	0
Extremadura	0	0	0	0	0	0	9.789	0	0
Galicia	1.379	249	46	0	1.084	0	22.346	0	0
Madrid (Comunidad de)	5.955	444	556	165	4.790	298	51.447	0	0
Murcia (Región de)	484	338	146	0	0	230	12.312	0	0
Navarra (Comunidad Foral de)	252	0	0	0	252	0	12.533	0	0
País Vasco	67	43	24	0	0	0	20.924	167	0
Rioja (La)	0	0	0	0	0	0	3.900	0	0
Ceuta	0	0	0	0	0	0	845	0	0
Melilla	0	0	0	0	0	0	967	0	0
CENTROS PÚBLICOS									
TOTAL	14.995	3.105	2.329	454	9.107	1.535	366.280	904	37
Andalucía	4.155	1.399	939	158	1.659	534	32.121	0	0
Aragón	318	113	26	0	179	0	15.498	246	23
Asturias (Principado de)	0	0	0	0	0	93	9.566	41	0
Balears (Illes)	0	0	0	0	0	0	9.016	0	0
Canarias	334	0	0	0	334	0	26.628	0	0
Cantabria	20	20	0	0	0	0	5.808	0	0
Castilla y León	0	0	0	0	0	0	31.189	0	0
Castilla-La Mancha	1.198	84	63	0	1.051	0	16.921	0	0
Cataluña	984	x	169	72	743	298	41.849	617	14
Comunidad Valenciana	1.135	573	410	152	0	82	42.621	0	0
Extremadura	0	0	0	0	0	0	9.789	0	0
Galicia	351	213	39	0	99	0	22.346	0	0
Madrid (Comunidad de)	5.779	404	513	72	4.790	298	51.447	0	0
Murcia (Región de)	408	262	146	0	0	230	12.312	0	0
Navarra (Comunidad Foral de)	252	0	0	0	252	0	12.533	0	0
País Vasco	61	37	24	0	0	0	20.924	0	0
Rioja (La)	0	0	0	0	0	0	3.900	0	0
Ceuta	0	0	0	0	0	0	845	0	0
Melilla	0	0	0	0	0	0	967	0	0
CENTROS PRIVADOS									
TOTAL	9.962	633	347	93	8.889	72	0	857	10
Andalucía	174	43	9	0	122	0	0	504	0
Aragón	13	0	0	0	13	0	0	51	0
Asturias (Principado de)	103	51	52	0	0	0	0	0	0
Balears (Illes)	17	17	0	0	0	0	0	0	0
Canarias	26	26	0	0	0	72	0	0	0
Cantabria	151	59	21	0	71	0	0	0	0
Castilla y León	42	42	0	0	0	0	0	0	0
Castilla-La Mancha	123	0	0	0	123	0	0	0	0
Cataluña	7.625	x	50	0	7.575	0	0	135	10
Comunidad Valenciana	402	237	165	0	0	0	0	0	0
Extremadura	0	0	0	0	0	0	0	0	0
Galicia	1.028	36	7	0	985	0	0	0	0
Madrid (Comunidad de)	176	40	43	93	0	0	0	0	0
Murcia (Región de)	76	76	0	0	0	0	0	0	0
Navarra (Comunidad Foral de)	0	0	0	0	0	0	0	0	0
País Vasco	6	6	0	0	0	0	0	167	0
Rioja (La)	0	0	0	0	0	0	0	0	0
Ceuta	0	0	0	0	0	0	0	0	0
Melilla	0	0	0	0	0	0	0	0	0

(1) Se incluye el alumnado de la enseñanza de las Escuelas Oficiales de Idiomas presencial y a distancia (That's English).

D8.2. Porcentaje de mujeres, por enseñanza

(continúa)

	TOTAL	Total EE. Artísticas	Enseñanzas de Artes Plásticas y Diseño						Enseñanzas de la Música			
			Total	Ciclos Formativos		Estudios Superiores			Total	Enseñanzas Regladas		
				Grado Medio	Grado Superior	Cons. y Restau.	Diseño	Cerámica		Grado Elem.	Grado Medio	Grado Super.
TOTAL	64,8	58,3	62,9	52,2	63,8	84,0	65,8	63,3	54,3	55,6	55,4	41,4
Andalucía	61,3	57,2	59,9	53,2	62,1	-	-	-	52,3	54,2	51,7	39,4
Aragón	65,4	61,5	69,7	68,8	67,5	86,3	68,5	-	58,0	58,6	58,9	51,8
Asturias (Principado de)	66,4	63,5	68,7	-	66,9	84,9	61,3	-	60,3	60,3	62,6	53,5
Balears (Illes)	67,6	58,9	65,7	51,9	62,9	-	71,6	-	56,1	58,1	58,6	42,1
Canarias	64,7	55,1	57,2	51,0	59,1	-	-	-	53,2	55,8	52,2	46,5
Cantabria	69,0	64,2	73,9	62,5	75,6	-	-	-	59,6	58,8	61,2	-
Castilla y León	66,1	58,8	61,1	56,2	63,7	-	-	-	58,2	58,5	59,3	44,0
Castilla-La Mancha	62,9	56,0	54,4	53,6	56,6	-	49,7	-	54,8	55,3	54,1	-
Cataluña	64,6	60,5	61,8	47,0	62,5	84,4	70,4	-	55,4	x	60,4	41,9
Comunidad Valenciana	66,4	55,5	61,5	46,7	61,8	-	62,1	63,3	50,8	53,0	50,8	38,8
Extremadura	63,6	51,7	59,3	30,0	63,2	-	-	-	51,4	52,6	53,8	21,0
Galicia	66,7	58,6	64,6	49,2	65,0	77,3	-	-	56,0	55,8	57,4	46,0
Madrid (Comunidad de)	64,3	61,6	72,6	81,7	70,7	85,8	71,1	-	55,7	56,5	58,8	40,0
Murcia (Región de)	65,2	58,5	61,4	-	58,1	-	65,2	-	52,2	54,4	53,1	40,7
Navarra (Comunidad Foral de)	61,9	56,1	61,5	36,5	68,7	-	-	-	54,5	50,0	61,9	38,4
País Vasco	67,9	63,8	71,6	45,2	72,8	-	-	-	61,4	62,3	65,6	40,9
Rioja (La)	65,2	62,4	64,5	41,4	68,4	-	-	-	61,9	63,6	60,0	-
Ceuta	54,6	56,0	-	-	-	-	-	-	56,0	54,2	58,1	-
Melilla	55,8	54,0	50,0	53,3	41,7	-	-	-	56,1	55,4	57,0	-

(conclusión)

	Enseñanzas de la Danza				EE. Arte Dramático	E. Idiomas	EE. Deportivas
	Total	Grado Elemental	Grado Medio	Grado Superior			
TOTAL	91,9	93,8	89,9	89,4	59,1	67,2	11,0
Andalucía	93,4	94,7	92,0	89,9	63,1	65,8	7,1
Aragón	90,6	90,3	92,3	-	-	67,5	18,8
Asturias (Principado de)	99,0	100,0	98,1	-	65,6	67,5	2,4
Balears (Illes)	100,0	100,0	-	-	-	69,5	-
Canarias	92,3	92,3	-	-	58,3	65,9	-
Cantabria	97,0	96,2	100,0	-	-	70,2	-
Castilla y León	90,5	90,5	-	-	-	67,8	-
Castilla-La Mancha	93,9	92,9	95,2	-	-	64,8	-
Cataluña	88,7	x	87,2	93,1	57,7	66,5	12,0
Comunidad Valenciana	93,9	94,1	94,4	91,4	63,4	71,6	-
Extremadura	-	-	-	-	-	66,1	-
Galicia	95,6	96,0	93,5	-	-	70,2	-
Madrid (Comunidad de)	83,7	89,0	79,0	85,5	54,0	64,9	-
Murcia (Región de)	94,6	93,8	96,6	-	54,3	67,4	-
Navarra (Comunidad Foral de)	-	-	-	-	-	62,4	-
País Vasco	89,6	93,0	83,3	-	-	69,2	4,8
Rioja (La)	-	-	-	-	-	66,0	-
Ceuta	-	-	-	-	-	54,3	-

D8.3. Distribución por edad del alumnado de Enseñanza de Idiomas

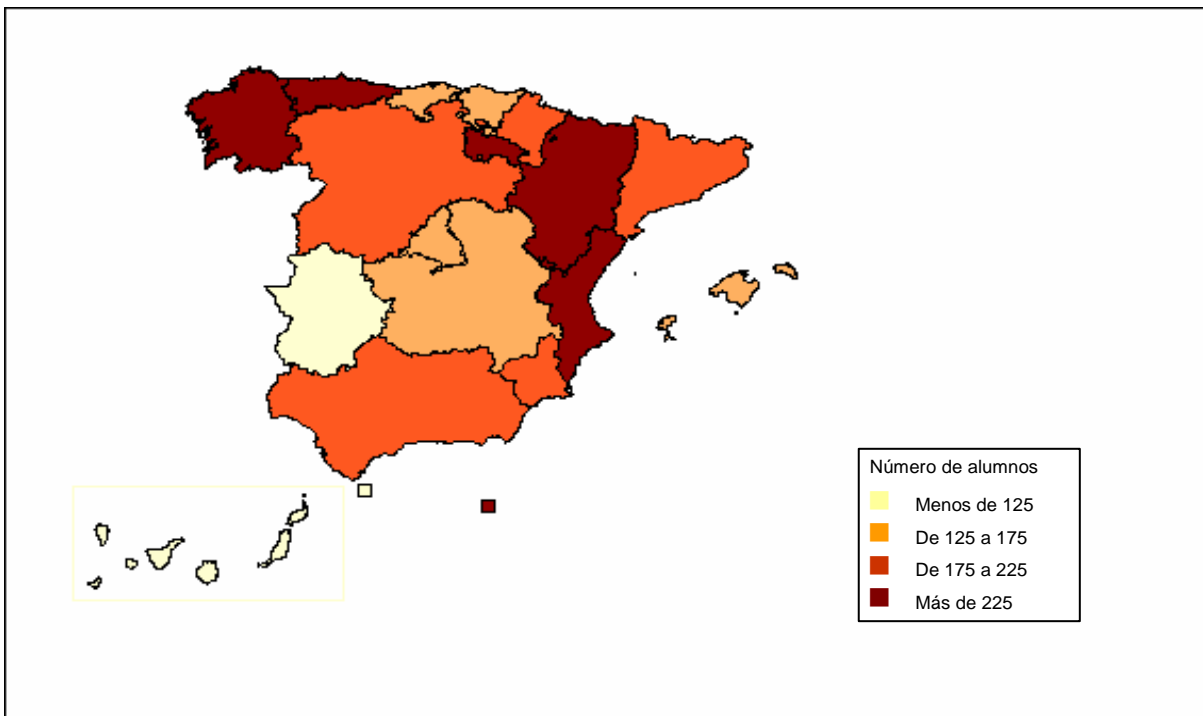
	TOTAL	17 años y menos	18 a 23 años	24 a 29 años	30 y más
AMBOS SEXOS					
TOTAL	100,0	17,4	19,3	25,7	37,7
Andalucía	100,0	20,7	18,2	22,7	38,3
Aragón	100,0	17,4	18,6	24,3	39,7
Asturias (Principado de)	100,0	22,4	22,1	26,4	29,1
Balears (Illes)	100,0	9,2	14,6	29,3	47,0
Canarias	100,0	19,1	19,7	22,5	38,7
Cantabria	100,0	27,4	17,3	21,4	33,9
Castilla y León	100,0	26,3	21,9	21,6	30,3
Castilla-La Mancha	100,0	33,7	17,8	20,3	28,2
Cataluña	100,0	7,1	16,1	31,1	45,6
Comunidad Valenciana	100,0	6,7	20,3	30,4	42,6
Extremadura	100,0	25,3	12,6	22,7	39,4
Galicia	100,0	14,9	19,0	28,9	37,2
Madrid (Comunidad de)	100,0	14,2	24,5	25,6	35,7
Murcia (Región de)	100,0	20,3	24,7	24,4	30,6
Navarra (Comunidad Foral de)	100,0	57,5	5,4	14,9	22,2
País Vasco	100,0	3,6	20,7	30,3	45,4
Rioja (La)	100,0	16,8	12,5	29,8	41,0
Ceuta	100,0	39,1	7,0	14,9	39,1
Melilla	100,0	19,1	15,0	21,6	44,3
HOMBRES					
TOTAL	100,0	20,0	16,7	24,1	39,2
Andalucía	100,0	23,3	15,4	20,5	40,8
Aragón	100,0	19,1	15,0	22,6	43,3
Asturias (Principado de)	100,0	24,7	21,2	24,5	29,5
Balears (Illes)	100,0	10,8	12,2	28,2	48,8
Canarias	100,0	20,6	17,5	21,1	40,8
Cantabria	100,0	31,8	16,6	20,0	31,5
Castilla y León	100,0	30,5	18,8	20,6	30,2
Castilla-La Mancha	100,0	37,7	15,0	18,0	29,3
Cataluña	100,0	7,8	13,8	29,6	48,8
Comunidad Valenciana	100,0	7,3	16,6	30,2	46,0
Extremadura	100,0	27,3	10,4	21,1	41,2
Galicia	100,0	16,6	15,8	28,3	39,3
Madrid (Comunidad de)	100,0	16,2	22,7	24,6	36,5
Murcia (Región de)	100,0	22,6	21,8	22,7	32,8
Navarra (Comunidad Foral de)	100,0	63,5	4,2	11,6	20,6
País Vasco	100,0	4,3	19,6	30,6	45,5
Rioja (La)	100,0	18,5	10,6	26,3	44,7
Ceuta	100,0	38,3	5,7	10,9	45,1
Melilla	100,0	19,4	9,6	19,1	51,9
MUJERES					
TOTAL	100,0	16,1	20,5	26,4	36,9
Andalucía	100,0	19,4	19,7	23,9	37,0
Aragón	100,0	16,5	20,3	25,2	38,0
Asturias (Principado de)	100,0	21,3	22,5	27,3	28,9
Balears (Illes)	100,0	8,5	15,6	29,7	46,2
Canarias	100,0	18,3	20,8	23,2	37,6
Cantabria	100,0	25,5	17,6	22,0	34,9
Castilla y León	100,0	24,2	23,3	22,1	30,3
Castilla-La Mancha	100,0	31,5	19,4	21,6	27,5
Cataluña	100,0	6,7	17,3	31,9	44,1
Comunidad Valenciana	100,0	6,5	21,8	30,5	41,2
Extremadura	100,0	24,2	13,8	23,5	38,5
Galicia	100,0	14,2	20,4	29,1	36,3
Madrid (Comunidad de)	100,0	13,2	25,5	26,2	35,2
Murcia (Región de)	100,0	19,1	26,1	25,3	29,5
Navarra (Comunidad Foral de)	100,0	53,9	6,1	16,9	23,1
País Vasco	100,0	3,3	21,2	30,2	45,4
Rioja (La)	100,0	15,9	13,4	31,6	39,1
Ceuta	100,0	39,7	8,1	18,3	34,0
Melilla	100,0	18,9	19,1	23,5	38,4

D8.4. Número de alumnos en E. Régimen Especial por 10.000 habitantes de 14 a 21 años

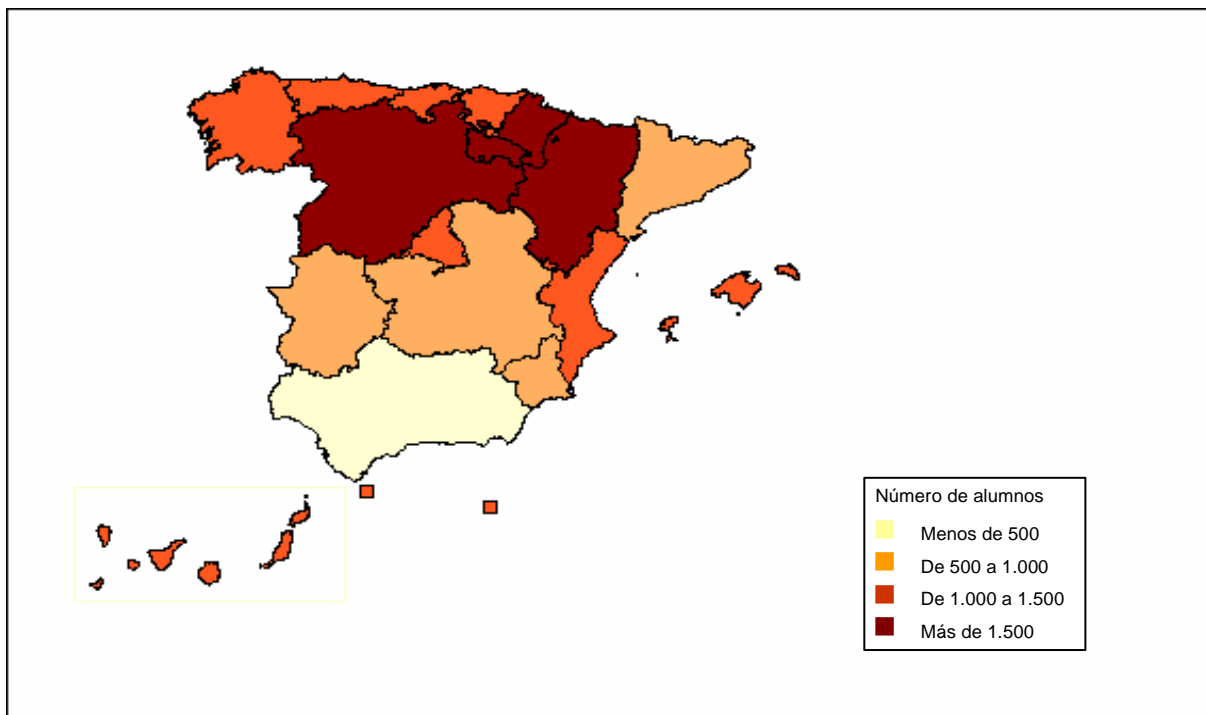
	TOTAL	Total EE. Artísticas	EE. Artes Plásticas y Diseño	EE. Música, Danza y Arte Dramático (1)	E. Idiomas
TOTAL	1.170	191	62	129	974
Andalucía	598	184	52	132	408
Aragón	1.898	239	90	150	1.625
Asturias (Principado de)	1.518	247	66	181	1.265
Balears (Illes)	1.194	145	58	88	1.048
Canarias	1.554	124	63	61	1.430
Cantabria	1.458	137	42	95	1.321
Castilla y León	1.788	186	49	137	1.602
Castilla-La Mancha	1.104	142	44	98	962
Cataluña	970	181	114	67	775
Comunidad Valenciana	1.386	316	67	249	1.069
Extremadura	999	94	8	86	905
Galicia	1.280	250	74	177	1.029
Madrid (Comunidad de)	1.193	144	42	102	1.049
Murcia (Región de)	1.162	201	33	168	961
Navarra (Comunidad Foral de)	3.004	214	52	162	2.790
País Vasco	1.573	160	51	109	1.402
Rioja (La)	1.924	267	86	181	1.657
Ceuta	1.196	110	0	110	1.085
Melilla	1.670	400	223	177	1.269

(1) Se excluyen en el cálculo de este indicador el Grado Elemental y las Enseñanzas no Regladas de la Música y de la Danza.

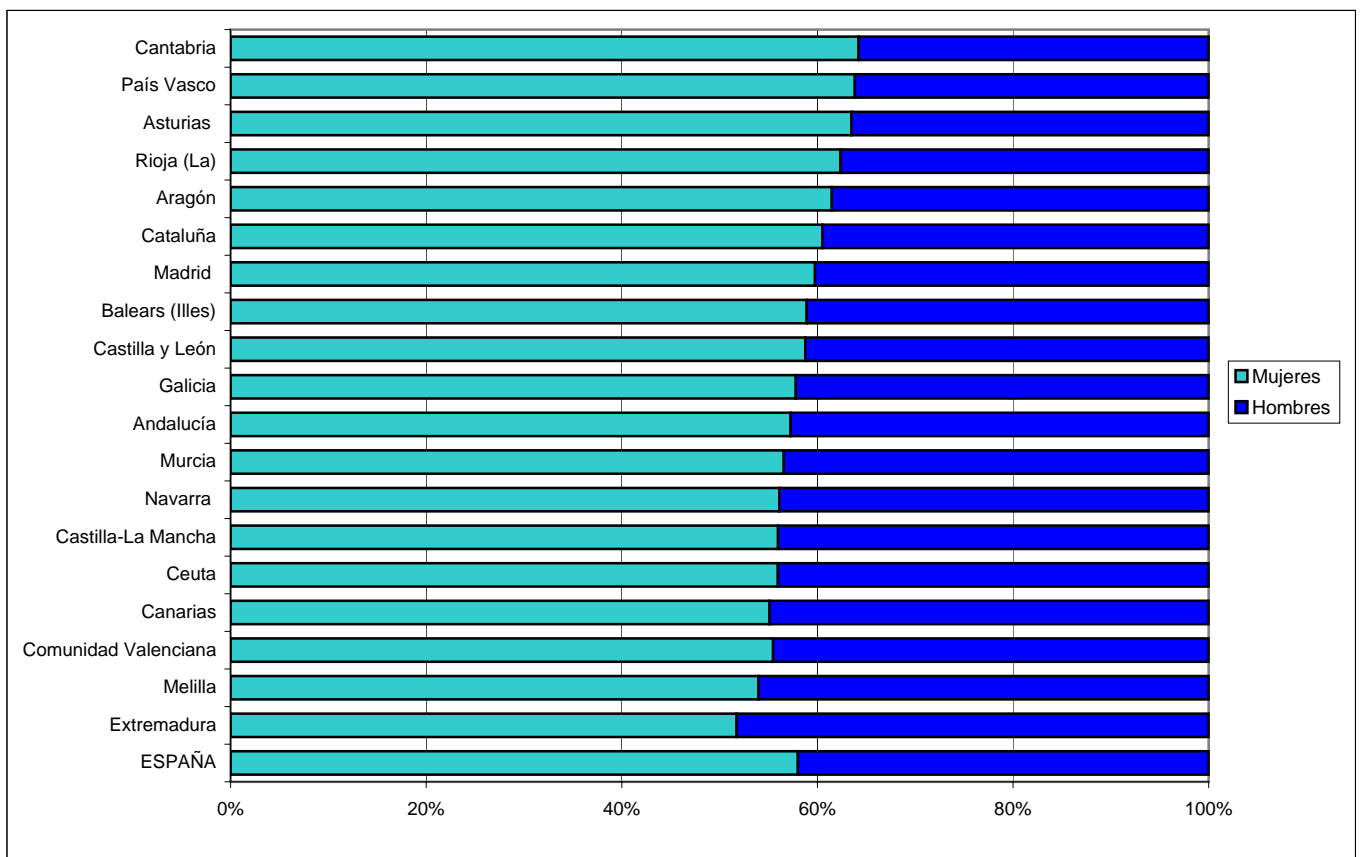
D8.5. Número de alumnos en Enseñanzas Artísticas por 10.000 habitantes de 14 a 21 años



D8.6. Número de alumnos en Enseñanza de Idiomas por 10.000 habitantes de 14 a 21 años



D8.7. Distribución porcentual del alumnado de Enseñanzas Artísticas por sexo



D8.8. Distribución porcentual del alumnado de Enseñanza de Idiomas por sexo

