



Nota: Estadística del Concursos de Traslados de Ámbito Autonómico del Profesorado. Curso 2017-2018

Se publican los resultados de los Concursos de Traslados de Ámbito Autonómico del profesorado de los Cuerpos de Maestros, Enseñanza Secundaria, Formación Profesional, Enseñanzas Artísticas, Idiomas e Inspección Educativa correspondiente al curso 2017-2018. Esta estadística, incluida en el Plan Estadístico Nacional, se realiza en el marco de cooperación establecido con las Comunidades Autónomas por medio de la Comisión de Estadística de la Conferencia Sectorial de Educación.

Los Concursos de Traslados de Ámbito Autonómico se realizan en los años en que no se lleva a cabo el Concurso de Ámbito Estatal que tiene carácter bienal.

En esta estadística se presentan datos del profesorado que ha participado en los concursos y de aquellos que obtienen plaza en los mismos.

Estos concursos en el curso 2017-2018 se han realizado en dieciséis comunidades autónomas y en el Territorio de gestión del Ministerio de Educación.



Principales resultados

En el curso 2017-2018 el profesorado que ha participado en los concursos de traslados del Cuerpo de Maestros asciende a 39.302 profesores, de los cuales el 70,9% tienen destino definitivo, el 15,4% provisional y el 13,6% restante responde a otras situaciones. En los Cuerpos de E. Secundaria, FP, Enseñanzas Artísticas, Idiomas e Inspección Educativa, el número de participantes es muy similar, 38.949 personas, donde el 71,2% tienen destino definitivo, el 23,9% provisional y el 4,9% otras situaciones.

Los mayores números de participación corresponden a Andalucía con 15.313 del Cuerpo de Maestros y 12.152 del resto de Cuerpos, seguida a distancia de la Comunidad de Madrid con 3.694 del Cuerpo de Maestros y 5.807 del resto de Cuerpos docentes.

Tabla 1: Participantes en Concursos de Traslados de ámbito autonómico por situación de destino. 2017-18

	Cuerpo de Maestros				Cuerpos de E. Secundaria, FP, EE. Artísticas, Idiomas e Inspección Educativa			
	TOTAL	Destino definitivo	Destino Provisional	Otras situaciones	TOTAL	Destino definitivo	Destino Provisional	Otras situaciones
TOTAL	39.302	27.884	6.054	5.364	38.949	27.724	9.318	1.907
Andalucía	15.313	9.295	3.765	2.253	12.152	9.298	2.339	515
Aragón	827	758	34	35	671	655	5	11
Asturias, Principado de	476	441	1	34	470	411	47	12
Baleares, Illes	712	654	1	57	562	406	18	138
Canarias	1.561	1.525	0	36	2.067	1.538	463	66
Cantabria	255	236	0	19	223	189	18	16
Castilla y León	3.044	2.572	389	83	2.492	2.153	282	57
Castilla-La Mancha	2.328	1.889	194	245	2.351	2.178	140	33
Cataluña (1)
Comunitat Valenciana	3.161	2.938	23	200	3.681	3.037	448	196
Extremadura	1.415	1.249	79	87	1.297	1.249	30	18
Galicia	2.856	1.836	439	581	3.426	2.043	824	559
Madrid, Comunidad de	3.694	1.918	194	1.582	5.807	1.893	3.677	237
Murcia, Región de	1.686	1.358	289	39	1.994	1.593	371	30
Navarra, Comunidad Foral de	547	389	133	25	466	322	136	8
País Vasco	2.324	1.316	938	70	1.090	599	487	4
Rioja, La	99	98	0	1	147	133	10	4
Ministerio de Educación (2)	178	133	3	42	53	27	23	3

(1) No se realizó Concurso de traslados de ámbito autonómico.

(2) Concurso en el ámbito de gestión del Ministerio que abarca las ciudades autónomas de Ceuta y Melilla.

En el concurso obtienen plaza 12.918 en el Cuerpo de Maestros, 32,9% de los participantes, y 13.581 en los Cuerpos de E. Secundaria, FP, Enseñanzas Artísticas, Idiomas e Inspección Educativa Secundaria, 34,9% de los participantes. Por comunidad autónoma, en el Cuerpo de Maestros los porcentajes más altos de participantes que obtienen plaza corresponden al Ministerio en su territorio de gestión (58,4%), Cantabria (56,5%) y Comunidad de Madrid (55,6%), en los otros cuerpos docentes los mayores porcentajes corresponden a Principado de Asturias (53,8%), Illes Balears (53,4%) y Cantabria (53,4%).



Tabla 2: Participantes que obtienen plaza en Concursos de Traslados de ámbito autonómico. Curso 2017-2018

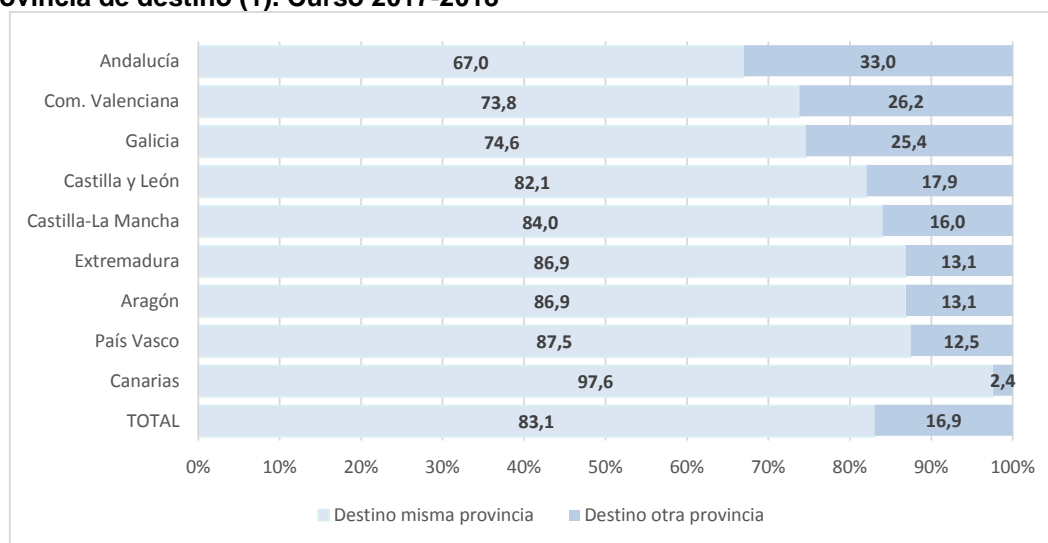
	Cuerpo de Maestros		Cuerpos de E. Secundaria, FP, EE. Artísticas, Idiomas e Inspección Educativa	
	Obtienen plaza	% sobre participantes	Obtienen plaza	% sobre participantes
TOTAL	12.918	32,9	13.581	34,9
Andalucía	3.068	20,0	3.148	25,9
Aragón	305	36,9	345	51,4
Asturias (Principado de)	243	51,1	253	53,8
Baleares (Illes)	295	41,4	300	53,4
Canarias	458	29,3	648	31,3
Cantabria	144	56,5	119	53,4
Castilla y León	892	29,3	927	37,2
Castilla-La Mancha	557	23,9	568	24,2
Cataluña
Comunitat Valenciana	1.393	44,1	1.687	45,8
Extremadura	327	23,1	382	29,5
Galicia	1.362	47,7	1.287	37,6
Madrid (Comunidad de)	2.054	55,6	2.546	43,8
Murcia (Región de)	516	30,6	610	30,6
Navarra (Comunidad Foral de)	187	34,2	160	34,3
País Vasco	976	42,0	526	48,3
Rioja (La)	37	37,4	53	36,1
Ministerio de Educación	104	58,4	22	41,5

(1) No se realizó Concurso de traslados de ámbito autonómico.

(2) Concurso en el ámbito de gestión del Ministerio que abarca las ciudades autónomas de Ceuta y Melilla

En el Cuerpo de Maestros el 83,1% del profesorado obtiene plaza en la misma provincia de origen, el 16,9% en otra provincia. Los mayores porcentajes de maestros que obtienen plaza en otra provincia se dan en Andalucía (33,0%), Comunitat Valenciana (26,2%) y Galicia (25,4%). El porcentaje más reducido aparece en Canarias (2,4%).

Gráfico 1: Distribución del profesorado del Cuerpo de Maestros que obtiene plaza por provincia de destino (1). Curso 2017-2018

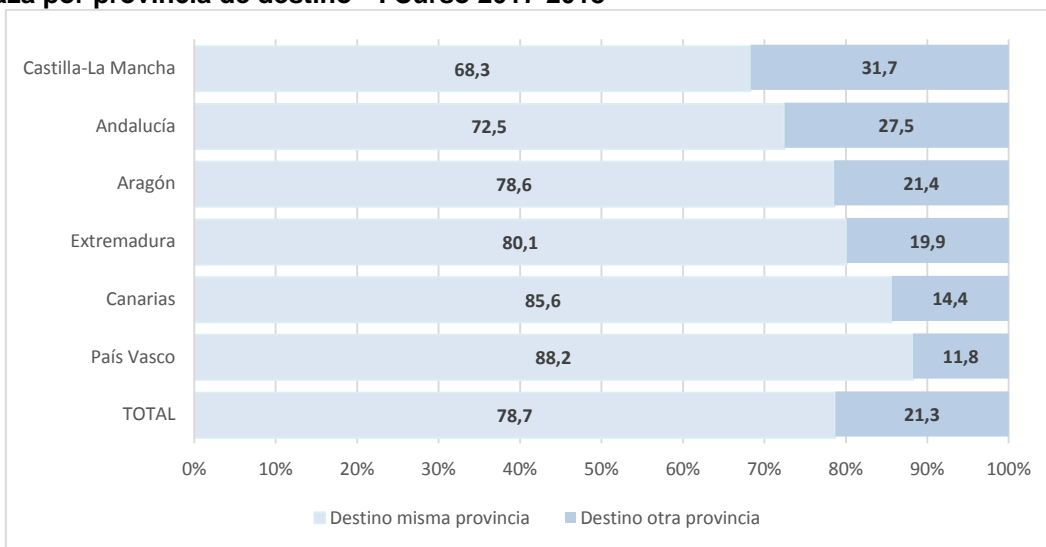


(1) Están representadas únicamente las comunidades pluriprovinciales.



En Cuerpos de E. Secundaria, FP, Enseñanzas Artísticas, Idiomas e Inspección Educativa Secundaria el 78,7% del profesorado obtiene plaza en la misma provincia de origen y el 21,3% en otra provincia. Los mayores porcentajes de profesorado de estos Cuerpos que obtienen plaza en otra provincia se dan en Castilla-La Mancha (31,7%) y Andalucía (27,5%), y los menores en País Vasco (11,8%) y en Canarias (14,4%).

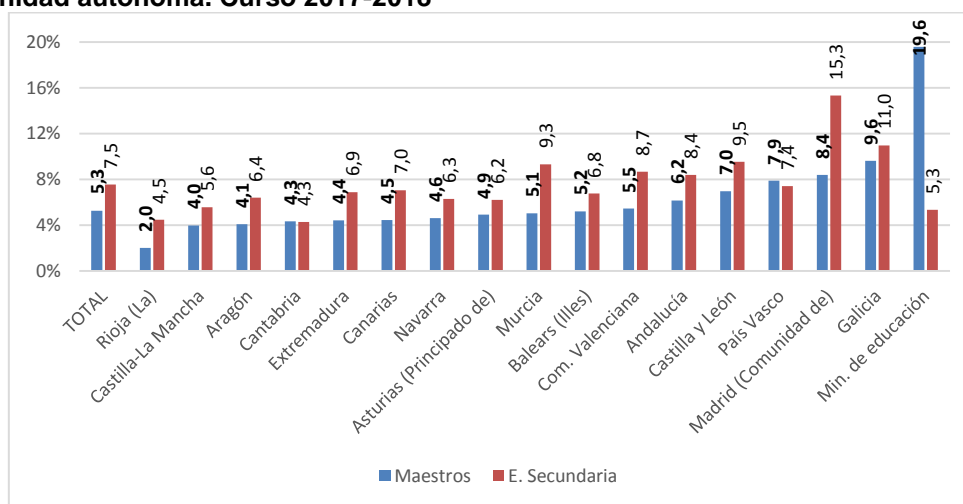
Gráfico 2: Distribución del profesorado del Cuerpo de Secundaria y Otros que obtiene plaza por provincia de destino ⁽¹⁾. Curso 2017-2018



(1) Están representadas únicamente las comunidades pluriprovinciales.

El profesorado del Cuerpo de Maestros que obtiene plaza representa el 5,3% del profesorado del Cuerpo de Maestros, alcanzando el 19,6% en el territorio de gestión del Ministerio, 9,6% en Galicia y 8,4% en Comunidad de Madrid. En el Cuerpo de Profesorado de E. Secundaria el profesorado que obtiene plaza significa el 7,5% en el total de ese profesorado, situándose los porcentajes más altos en Comunidad de Madrid (15,3%), Galicia (11,0%), y Castilla y León (9,5%), y Cantabria (4,3%) y La Rioja (4,5%) presentan los porcentajes más reducidos.

Gráfico 3: Porcentaje del profesorado del Cuerpo docente ⁽¹⁾ que obtiene plaza, por comunidad autónoma. Curso 2017-2018



(1) Están representadas únicamente las comunidades pluriprovinciales.

28 de noviembre de 2017