

## Pruebas de acceso a la universidad. 2016

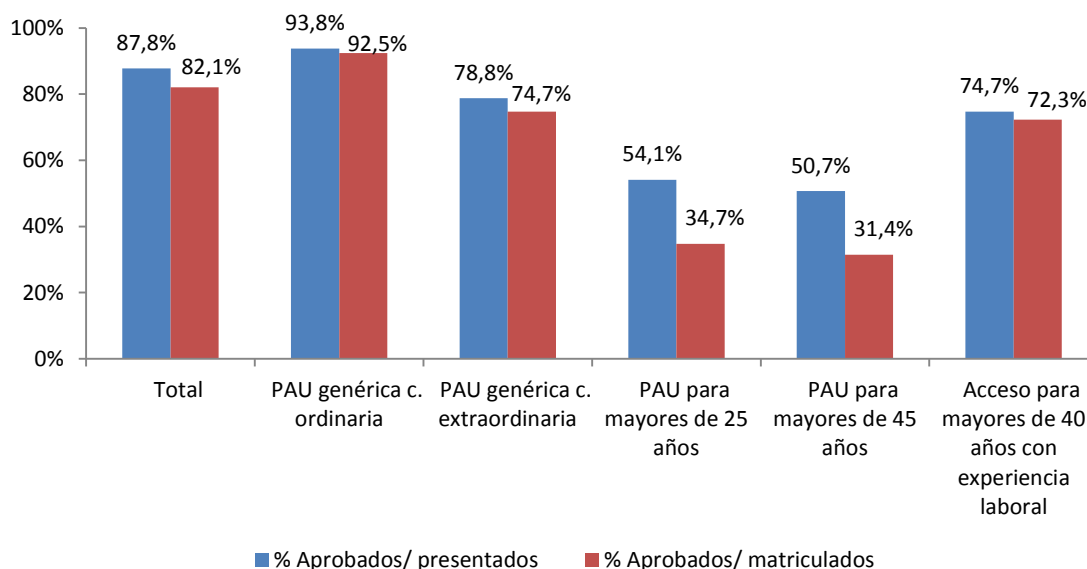
En 2016 se matricularon en las Pruebas de Acceso a la Universidad (PAU) 300.232 estudiantes. El 55% fueron mujeres y se presentaron 280.627 a las pruebas (un 3,5% más en relación con el año anterior) y 246.400 estudiantes las superaron.

La convocatoria ordinaria y extraordinaria (PAU genéricas) representan la mayor parte de los matriculados, acumulando el 71,0% y el 15,6% respectivamente.

En las pruebas de acceso para mayores de 25 años se matricularon 34.061 estudiantes (11,3% del total de las PAU), en las pruebas para mayores de 45 años 4.858 estudiantes (1,6% del total de las PAU) y en las de mayores de 40 años, 1.225 personas (0,4% del total de las PAU). Las pruebas de Mayores de 25 y de 40 años son donde el porcentaje de hombres supera al de mujeres.

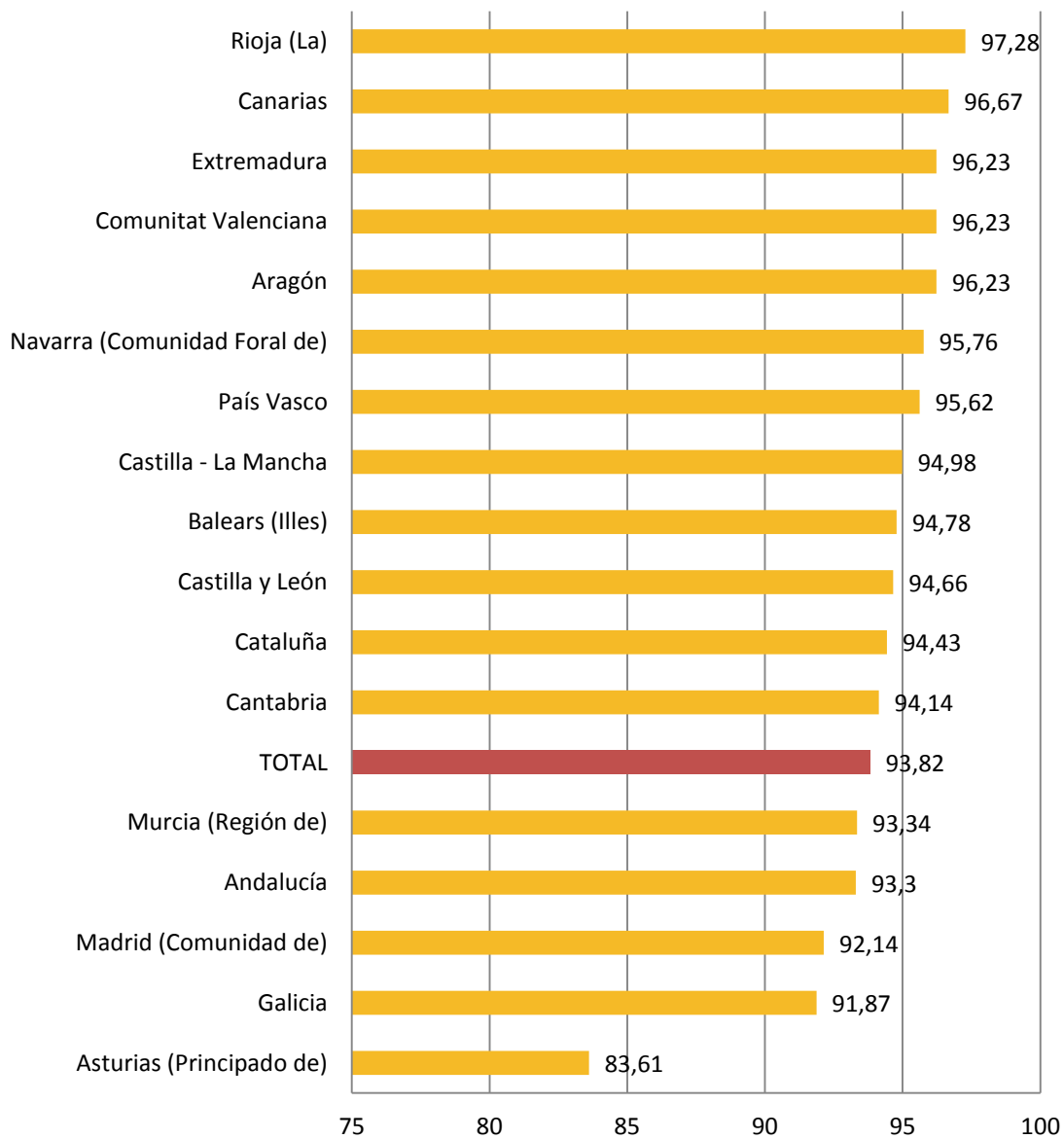
Atendiendo a la edad, se observa que el 89,3% de los estudiantes que se matriculan a las PAU procedentes del bachillerato tienen entre 18 y 19 años. El 73,2% tienen 18 años.

### Porcentaje de aprobados respecto a matriculados y presentados por tipo de PAU



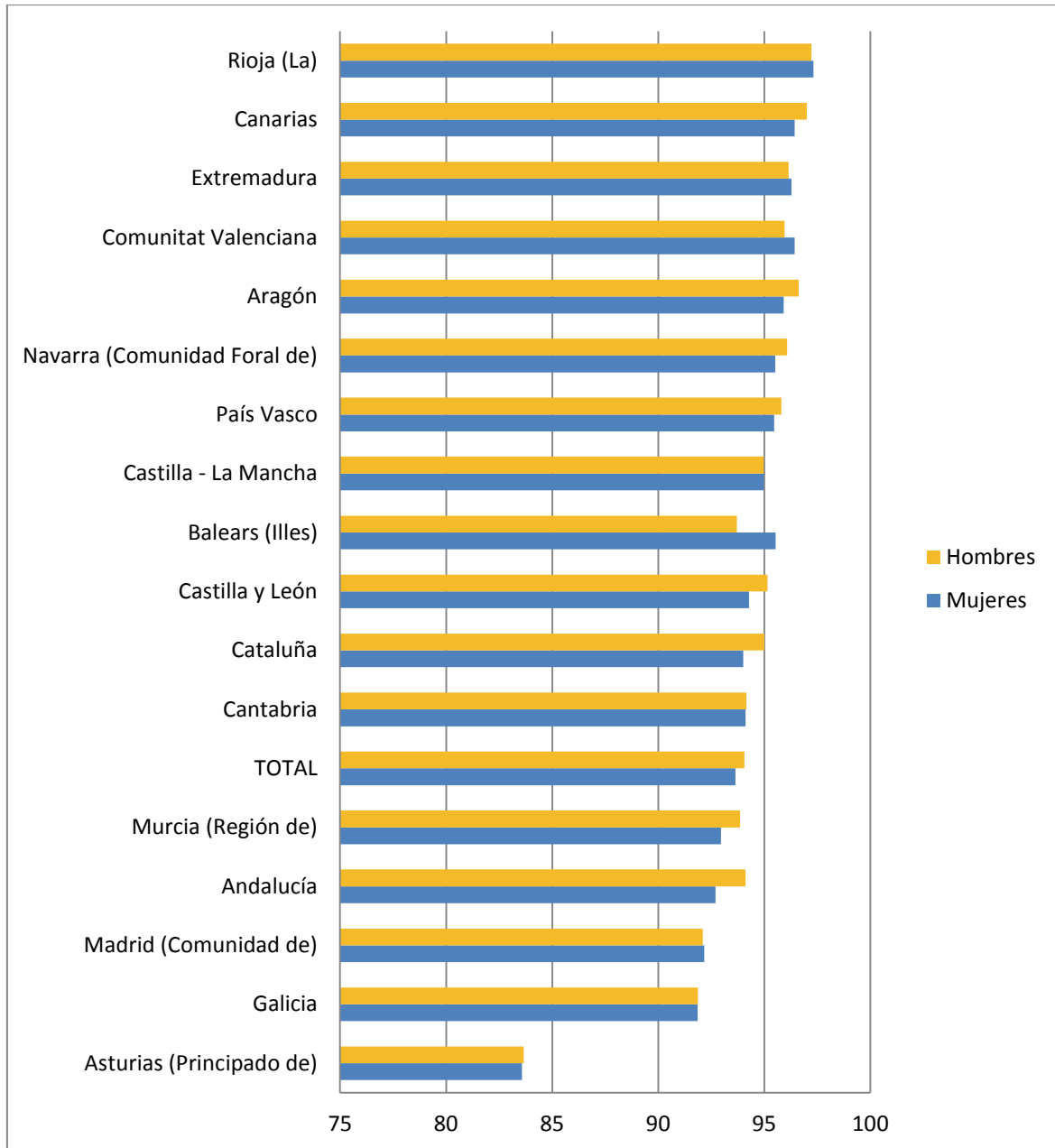
Las pruebas genéricas son aprobadas por el 93,8% de los presentados en la convocatoria ordinaria. Y por el 78,8% en la convocatoria extraordinaria (septiembre)

## Porcentaje de aprobados por comunidad autónoma en la convocatoria ordinaria de las pruebas genéricas

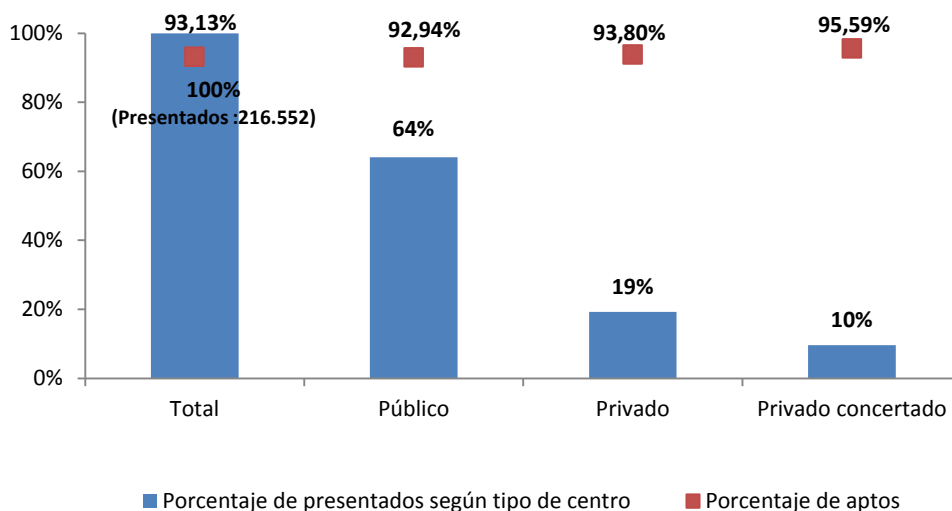


Atendiendo al sexo, para estas mismas pruebas, el 94,06% de los hombres que se presentan aprueban, frente al 93,64% de las mujeres. Esta diferencia, no se comporta de igual manera en las distintas comunidades autónomas.

## Porcentaje de aprobados por comunidad autónoma y sexo



### Estudiantes presentados según naturaleza del centro de secundaria



### Resultados en las pruebas de Bachillerato en la Fase General en la Convocatoria Ordinaria.

Materias con mayor número de matriculados.	Matriculados	% Matriculados Mujeres	% aprobados respecto presentados	Nota media
LENGUA CASTELLANA Y LITERATURA	183.527	57,1%	81,80%	6,37
LENGUA EXTRANJERA: INGLÉS	175.756	56,6%	80,37%	6,71
HISTORIA DE LA FILOSOFÍA	94.319	60,7%	81,61%	6,59
HISTORIA DE ESPAÑA	89.208	53,3%	78,96%	6,48
LENGUA COOFICIAL	68.343	57,4%	82,81%	6,39
MATEMÁTICAS APLICADAS A LAS CIENCIAS SOCIALES II	33.060	54,9%	75,96%	6,42
MATEMÁTICAS II	22.902	53,0%	71,11%	6,20
GEOGRAFÍA	21.712	56,5%	81,87%	6,31
CIENCIAS DE LA TIERRA Y MEDIOAMBIENTALES	17.613	68,1%	85,17%	6,74
ECONOMÍA DE LA EMPRESA	16.908	61,3%	77,26%	6,28
HISTORIA DEL ARTE	10.659	68,6%	77,43%	6,26
QUÍMICA	9.947	49,1%	64,51%	5,65
LATÍN II	7.083	73,4%	83,33%	6,75
FÍSICA	6.750	39,2%	65,09%	5,71

Los resultados de la mayoría de las asignaturas son similares, rondando el 80% de aprobados y levemente superior al 6. Los resultados son levemente inferiores en Matemáticas II, Química y Física. El porcentaje de mujeres es superior en la mayoría de las asignaturas, la diferencia es especialmente marcada en Latín II, Ciencias de la tierra y Medioambientales, Economía de la empresa y en Historia del Arte. Por el contrario en Química y especialmente en Física hay mayoría de hombres.