

Evaluación individualizada de tercer curso de Educación Primaria

País		Comunidad		Prov	Centro			Grupo		Alumno	

DC:

Español

3^{er}

curso de Educación Primaria
Curso 2015-2016

Expresión escrita

Competencia en comunicación lingüística



GOBIERNO
DE ESPAÑA

MINISTERIO
DE EDUCACIÓN, CULTURA
Y DEPORTE

SECRETARÍA DE ESTADO
DE EDUCACIÓN, FORMACIÓN PROFESIONAL
Y UNIVERSIDADES
DIRECCIÓN GENERAL DE EVALUACIÓN
Y COOPERACIÓN TERRITORIAL

inee

Instituto Nacional
de Evaluación
Educativa



INSTRUCCIONES

En esta actividad vas a escribir dos textos. A continuación, te daremos algunas indicaciones sobre cómo debes hacerlo:

- Evita las repeticiones.
- Usa adecuadamente signos de puntuación: punto y seguido para separar frases, punto y aparte para separar párrafos y comas cuando sea necesario.
- Utiliza un vocabulario apropiado a las tareas.
- Evita las faltas de ortografía: pon mucha atención y repasa el texto cuando hayas terminado.
- Escribe con letra clara y cuida la presentación: no realices borrones y respeta los márgenes.



1. MI ÁRBOL DE AGUACATE

Los aguacates son frutas muy beneficiosas para la salud. Vamos a enseñarte cómo plantar tu propio árbol de aguacate, pero debes escribir tú las instrucciones.

Explica en cada paso qué es lo que hay que hacer, de acuerdo con la foto que te damos. También tienes que indicar qué material se necesita en cada paso. Te damos la lista a continuación:



¿QUÉ NECESITAMOS?

- ✓ Un hueso de aguacate
- Un bote de cristal
- Tres palillos largos de madera
- Una maceta
- Tierra



Atención: debes escribir **por lo menos tres líneas en cada paso**

Fíjate bien, te damos como **ejemplo** el texto del primer paso



Paso 1


Abrimos por la mitad el aguacate, con la ayuda de un adulto, y sacamos el hueso con cuidado. A continuación, lo lavamos bien para que no queden restos.

Ahora sigue escribiendo tú en la página siguiente



2.

Paso 2



Paso 3



3.

4.

Paso 4



Paso 5



5.

3EE01	0 - 1	
3EE02	0-1-2	
3EE03	0 - 1	
3EE04	0 - 1	
3EE05	0 - 1	
3EE06	0 - 1	
3EE07	0 - 1	
3EE08	0 - 1	
3EE09	0 - 1	
3EE10	0 - 1	
3EE11	0 - 1	
3EE12	0 - 1	
3EE13	0 - 1	
3EE14	0 - 1	

6.

Paso 6



CONTINÚA EN LA PÁGINA SIGUIENTE

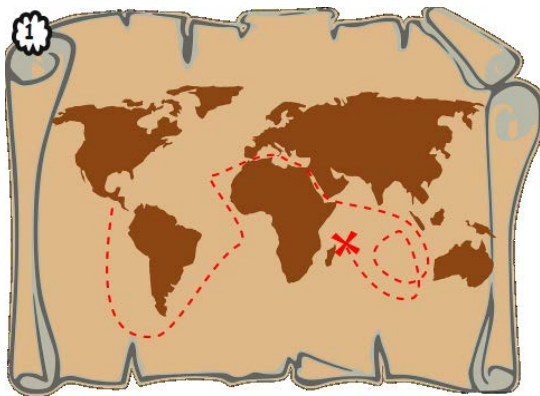


2. EL RINCÓN DE LAS HISTORIAS

Hemos encontrado una historia, pero solo están sus imágenes, se han borrado las palabras. ¿Y si nos ayudas a escribirla?


Inventa una historia relacionada con las imágenes que te damos a continuación.

Debes escribir, **al menos, cuatro líneas** en cada imagen.



1. Érase una vez

2. _____



3. _____



FIN

3EE15	0-1
3EE16	0-1-2
3EE17	0-1
3EE18	0-1
3EE19	0-1
3EE20	0-1
3EE21	0-1
3EE22	0-1
3EE23	0-1
3EE24	0-1
3EE25	0-1
3EE26	0-1
3EE27	0-1
3EE28	0-1

