



## **Nota: Estadística del Concurso de Traslados de Ámbito Estatral de los Cuerpos de Personal Docente.**

### **Curso 2022-2023**

Se publican los resultados del Concurso de Traslados de Ámbito Estatal del profesorado de los Cuerpos de Maestros, Enseñanza Secundaria, Formación Profesional, Enseñanzas Artísticas, Idiomas e Inspección Educativa correspondientes al curso 2022-2023. Esta estadística, incluida en el Plan Estadístico Nacional, se realiza en el marco de cooperación establecido con las Comunidades Autónomas por medio de la Comisión de Estadística de la Conferencia Sectorial de Educación.

El Concurso de Traslados de Ámbito Estatal es bienal y en los años que no se realiza se lleva a cabo Concursos Territoriales en las Comunidades Autónomas.

En esta estadística se presentan datos del profesorado que ha participado en el concurso y de aquellos que obtienen plaza en el mismo.



## Principales resultados

En el curso 2022-2023 el profesorado que ha participado en el concurso asciende a 60.021 profesores del Cuerpo de Maestros, de los cuales 10.793 son hombres (18,0%) y 49.228 mujeres (82,0%); y a 40.538 de los Cuerpos de E. Secundaria, FP, Enseñanzas Artísticas, Idiomas e Inspección Educativa, 15.550 hombres (38,4%) y 24.988 mujeres (61,6%).

**Tabla 1: Participantes en el Concurso de Traslados de ámbito estatal por comunidad autónoma de origen y sexo. Curso 2022-2023**

Comunidad autónoma de origen	Cuerpo de Maestros			Cuerpos de E. Secundaria, FP, EE. Artísticas, Idiomas e Inspección Educativa		
	Total	Hombres	Mujeres	Total	Hombres	Mujeres
<b>TOTAL</b>	<b>60.021</b>	<b>10.793</b>	<b>49.228</b>	<b>40.538</b>	<b>15.550</b>	<b>24.988</b>
Andalucía	15.938	3.520	12.418	9.361	3.901	5.460
Aragón	1.620	280	1.340	634	238	396
Asturias, Principado de	857	143	714	386	135	251
Baleares, Illes	1.067	179	888	725	303	422
Canarias	1.975	332	1.643	1.427	552	875
Cantabria	426	61	365	210	80	130
Castilla y León	3.327	557	2.770	1.670	610	1.060
Castilla-La Mancha	3.483	754	2.729	1.955	805	1.150
Cataluña	9.179	1.216	7.963	8.976	3.126	5.850
Comunitat Valenciana	4.676	769	3.907	2.119	889	1.230
Extremadura	1.799	370	1.429	1.511	570	941
Galicia	3.274	499	2.775	3.495	1.280	2.215
Madrid, Comunidad de	6.110	1.001	5.109	4.511	1.629	2.882
Murcia, Región de	2.734	552	2.182	1.384	584	800
Navarra, Com. Foral de	958	158	800	466	195	271
País Vasco	2.102	315	1.787	1.554	595	959
Rioja, La	332	59	273	80	29	51
Ceuta	96	20	76	42	15	27
Melilla	68	8	60	32	14	18

En el concurso obtienen plaza 22.730 personas del Cuerpo de Maestros, 37,9% de los participantes, y 19.000 del conjunto de los Cuerpos de E. Secundaria, FP, Enseñanzas Artísticas, Idiomas e Inspección Educativa, 46,9% de los participantes. Por comunidad autónoma, en el Cuerpo de Maestros el porcentaje más alto de participantes que obtienen plaza corresponde a la ciudad autónoma de Melilla (82,4%), seguida de La Rioja (80,7%) y Principado de Asturias (76,2%); en el conjunto de resto de Cuerpos docentes, los mayores porcentajes corresponden también a la ciudad autónoma de Melilla (78,1%), seguida en este caso de Illes Balears (75,3%) y País Vasco (75,0%).

**Tabla 2: Participantes que obtienen plaza en el concurso por comunidad autónoma de origen. Curso 2022-2023**



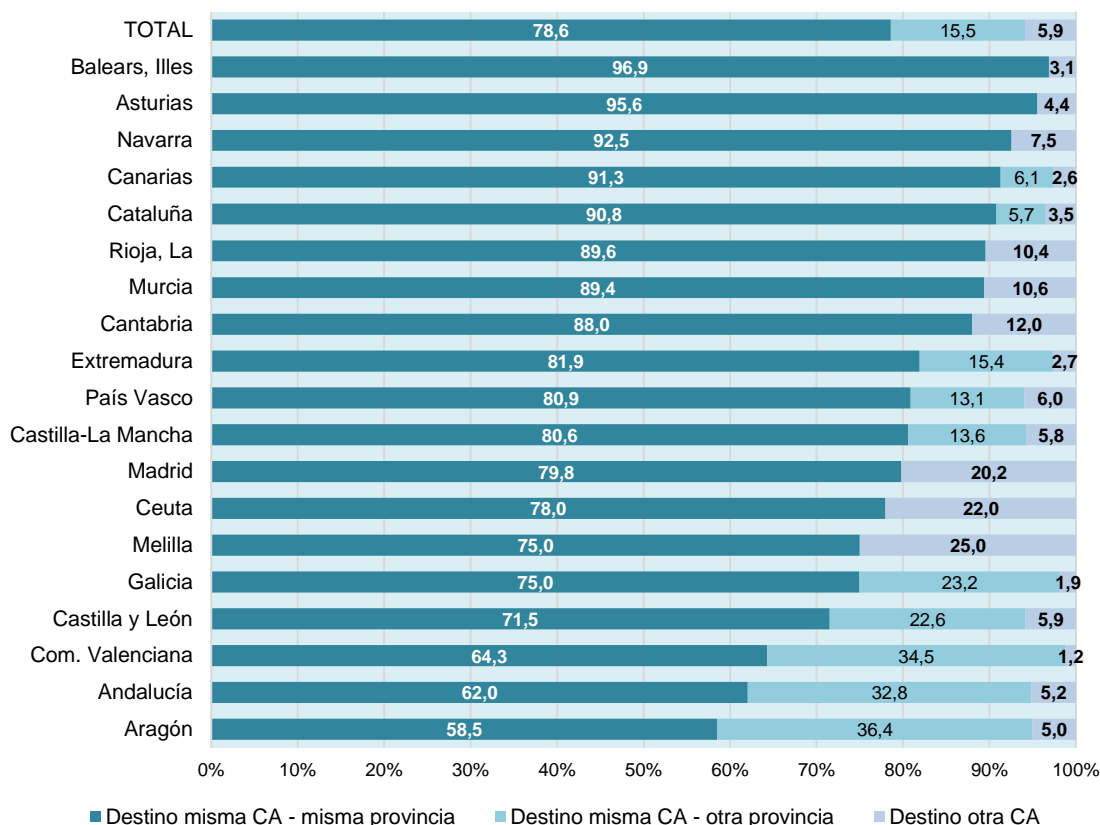
Comunidad autónoma de origen	Cuerpo de Maestros		Cuerpos de E. Secundaria, FP, EE. Artísticas, Idiomas e Insp. Educ.	
	Obtienen plaza	% sobre participantes	Obtienen plaza	% sobre participantes
<b>TOTAL</b>	<b>22.730</b>	<b>37,9</b>	<b>19.000</b>	<b>46,9</b>
Andalucía	3.032	19,0	3.545	37,9
Aragón	931	57,5	270	42,6
Asturias, Principado de	653	76,2	179	46,4
Balears, Illes	704	66,0	546	75,3
Canarias	1.490	75,4	584	40,9
Cantabria	283	66,4	98	46,7
Castilla y León	1.007	30,3	532	31,9
Castilla-La Mancha	1.180	33,9	567	29,0
Cataluña	4.225	46,0	6.481	72,2
Comunitat Valenciana	2.982	63,8	695	32,8
Extremadura	603	33,5	618	40,9
Galicia	1.078	32,9	1.314	37,6
Madrid, Comunidad de	2.315	37,9	1.646	36,5
Murcia, Región de	585	21,4	415	30,0
Navarra, Com. Foral de	495	51,7	255	54,7
País Vasco	784	37,3	1.165	75,0
Rioja, La	268	80,7	45	56,3
Ceuta	59	61,5	20	47,6
Melilla	56	82,4	25	78,1

En el Cuerpo de Maestros, el 78,6% del profesorado obtiene plaza en la misma provincia de origen, el 15,5% en otra provincia de la misma comunidad autónoma y el 5,9% restante en otra comunidad.

Los mayores porcentajes de Maestros que obtienen plaza en otra comunidad se dan en las ciudades autónomas de Melilla (25,0%) y de Ceuta (22,0%), seguidas de las comunidades uniprovinciales de Comunidad de Madrid (22,2%) y, a bastante distancia, Cantabria (12,0%). También existen comunidades con importantes porcentajes de Maestros que obtienen plaza en otra provincia de esa comunidad, destacando Aragón (36,4%), seguida de Comunitat Valenciana (34,5%) y Andalucía (32,8%). Los porcentajes menores de Maestros que obtienen plaza en otra comunidad los presentan Comunitat Valenciana (1,2%) y Galicia (1,9%).



**Gráfico 1: Distribución del profesorado del Cuerpo de Maestros que obtiene plaza por CA/provincia de destino. Curso 2022-2023**

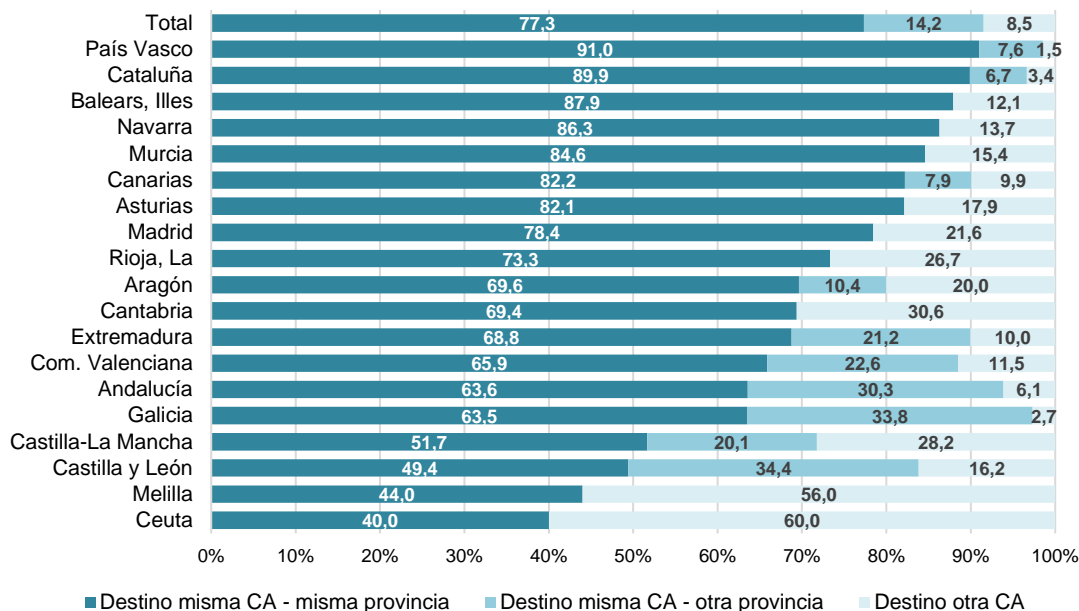


En Cuerpos de E. Secundaria, FP, Enseñanzas Artísticas, Idiomas e Inspección Educativa el 77,3% del profesorado obtiene plaza en la misma provincia de origen, el 14,2% en otra provincia de la misma comunidad autónoma y el 8,5% restante en otra comunidad.

Los mayores porcentajes de profesorado de estos Cuerpos que obtienen plaza en otra comunidad se dan en las ciudades autónomas, Ceuta (60,0%) y Melilla (56,0%), seguidas a mucha distancia de Cantabria (30,6%), comunidad uniprovincial. También existen comunidades con importantes porcentajes de profesorado que obtienen plaza en otra provincia de esa comunidad, destacando Castilla y León (34,4%), Galicia (33,8%) y Andalucía (30,3%). Los porcentajes menores de profesores de estos Cuerpos que obtienen plaza en otra comunidad se presentan en País Vasco (1,5%) y Galicia (2,7%).

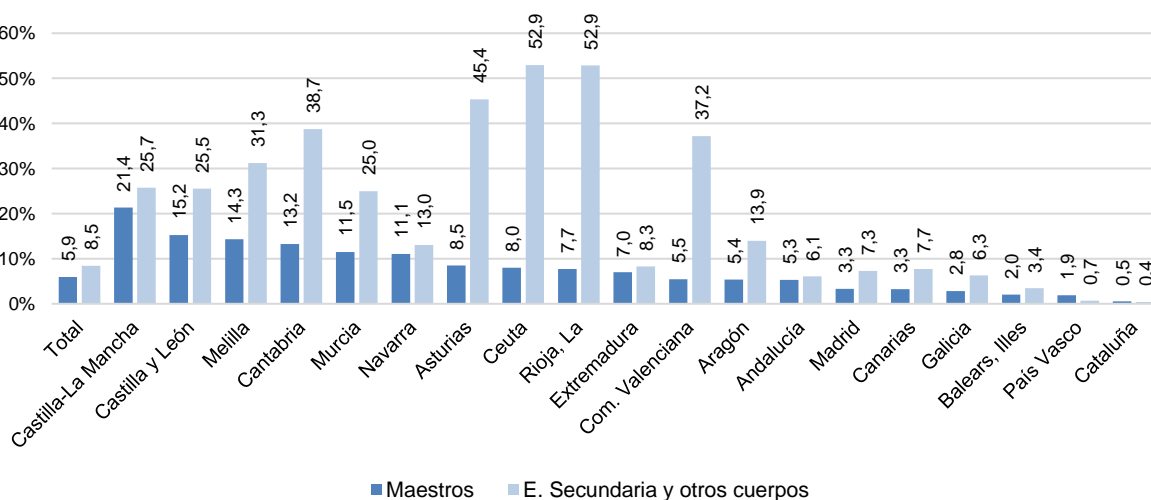


**Gráfico 2: Distribución del profesorado del E. Secundaria, FP, Enseñanzas Artísticas, Idiomas e Inspección Educativa Secundaria que obtiene plaza por CA/provincia de destino. Curso 2022-2023**



El 21,4% de los Maestros que obtienen plaza en Castilla la Mancha y el 15,2% en Castilla y León, proceden de otra comunidad, en cambio sólo representan el 0,5% en Cataluña. En el conjunto de E. Secundaria y los otros Cuerpos docentes, el 52,9% del profesorado, tanto de la ciudad autónoma de Ceuta como de La Rioja, provienen de otra comunidad, seguidas a cierta distancia de Principado de Asturias (45,4%), mientras este porcentaje vuelve a ser muy reducido para Cataluña, 0,4%.

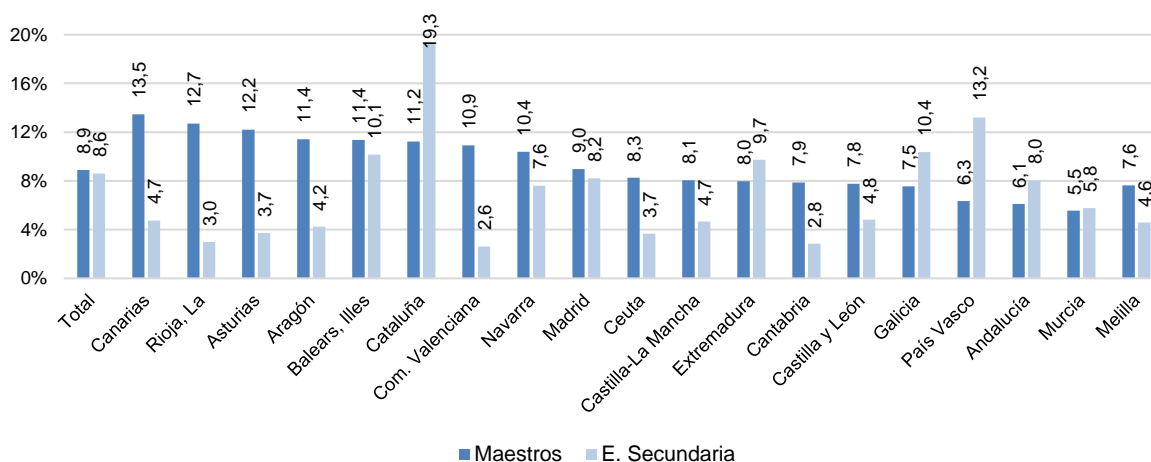
**Gráfico 3: Porcentaje de profesorado que obtiene plaza que proviene de otra CA, por comunidad autónoma de destino. Curso 2022-2023**





Comparando el profesorado que obtiene plaza con el total de profesorado, se tiene que representaría el 8,9% del Cuerpo de Maestros y el 8,6% del Cuerpo de E. Secundaria. Las comunidades en las que los Maestros que obtienen plaza representan mayores porcentajes son Canarias (13,5%) y La Rioja (12,7%). En el Cuerpo de E. Secundaria son Cataluña (19,3%), País Vasco (13,2%) y Galicia (10,4%).

**Gráfico 4: Porcentaje del profesorado que obtiene plaza respecto al total de profesorado <sup>(1)</sup>, por CA de destino. Curso 2022-2023**



(1) Para los totales de profesorado se han utilizado los proporcionados por la Estadística de las Enseñanzas no universitarias 2021-2022.

Madrid, 14 de julio de 2023