

B5. LAS BECAS Y AYUDAS A LA EDUCACIÓN

B5.0. Contenido, notas explicativas y fuentes de información

Se facilita en este capítulo información estadística acerca de las becas y ayudas al estudio concedidas en el curso 2012-2013 por el conjunto de las Administraciones Educativas, lo que significa que, además de las becas y ayudas otorgadas en el curso de referencia por el Ministerio de Educación, se incluyen las concedidas por las Consejerías/Departamentos de Educación de las comunidades autónomas.

Esta información procede de la *Estadística de Becas y Ayudas al estudio*, en la que se considera:

- *Becas* o *ayudas* las transferencias destinadas a estudiantes/hogares, bien directas o canalizadas a través de instituciones educativas, pagos en especie y reducciones de precios, cuya concesión está supeditada al cumplimiento de requisitos socioeconómicos y/o académicos y necesitan de una solicitud previa por parte del interesado.
- *Becario* o *beneficiario* al estudiante que recibe una o más becas o ayudas.

Las becas y ayudas al estudio se han clasificado de acuerdo a los siguientes tipos:

- *Enseñanza*. Dirigidas a reducir los gastos determinados por razón de la condición jurídica del centro y destinados a la matriculación y otros servicios de enseñanza.
- *Compensatoria*. Compensan a las familias con rentas más bajas por la no incorporación del estudiante al mercado de trabajo.
- *Transporte*. Las asignadas por este concepto en razón de la distancia entre el domicilio familiar del estudiante y el centro de estudios.
- *Comedor*. Las concedidas para contribuir a los gastos de desayuno y/o comida fuera del domicilio del estudiante.
- *Residencia*. Destinadas a paliar los gastos derivados de la residencia del alumno fuera del domicilio familiar durante el curso escolar.
- *Libros de texto y material didáctico*. Suponen la entrega al alumnado bien del material directamente, bien de un medio de pago (efectivo, cheque, etc.) para su adquisición (quedan excluidos los programas de gratuidad y otros sistemas de financiación que, sin tener carácter universal, no cumplen los criterios exigidos en la definición aplicada a beca).
- *Cursos de idiomas extranjeros*. Concedidas para este tipo de actividades, independientemente de que se lleven a cabo en España o en el extranjero.
- *Necesidades educativas específicas*. Incluye todas las ayudas individualizadas (independientemente del tipo: transporte, comedor, etc.) destinadas específicamente al alumnado de educación especial y aquellas que sirven para atender necesidades específicas de apoyo educativo del alumnado de cualquier nivel de enseñanza.
- *Exención de precios públicos y tasas por servicios académicos*. Gratuidad de matrícula de enseñanzas superiores, ligada al cumplimiento de requisitos socioeconómicos y/o académicos.
- *Bonificación de precios por servicios académicos para familias numerosas de tres hijos*. Reducción del precio de la matrícula de enseñanzas superiores en el caso de familias pertenecientes a esta categoría.
- *Movilidad*. Se conceden a estudiantes de enseñanzas superiores que realizan sus estudios en España en una comunidad autónoma distinta a la de su residencia.
- *Intereses de préstamos*. Recogen las subvenciones financiadas por las Administraciones educativas para intereses en el caso de préstamos bancarios a estudiantes de enseñanzas superiores.
- *Complementos a las becas Erasmus*. Representan las aportaciones complementarias de las Administraciones educativas a las becas Erasmus.
- *Colaboración*. Las orientadas a favorecer la participación del alumnado universitario en distintos departamentos universitarios.
- *Proyecto fin de estudios*. Fundamentalmente dirigidas al alumnado universitario, aunque también existen dirigidas al alumnado de los Ciclos Formativos de Grado Superior, para aminorar los gastos derivados del mismo.
- *Séneca*. Las correspondientes a esa convocatoria del Ministerio de Educación, que tienen por objeto facilitar los intercambios de estudiantes entre centros universitarios españoles a través de ayudas económicas destinadas a cubrir los gastos de desplazamiento y estancia durante el periodo de estudios en otra Universidad. Se incluyen los complementos a estas becas que conceden las Administraciones educativas de las CC. AA.

- *Movilidad Internacional*. Se otorgan a estudiantes residentes en España que realizan intercambios de estudios con el extranjero, excepto becas Erasmus. Incluye por ejemplo el Programa ISEP (International Student Exchange Program).
- *Excelencia*. Enfocadas a incentivar a estudiantes con aprovechamiento académico excelente.

Además, se ofrece información adicional sobre los *programas de gratuidad* y *otros programas* de libros y material para enseñanzas obligatorias que no se consideran becas al no cumplir estas prestaciones los criterios exigidos en la definición aplicada para beca. Se adjunta una tabla con esta información (B5.12).

Fuentes de información:

- *Estadística de Becas y Ayudas al estudio*. Curso 2012-2013. S.G. de Estadística y Estudios del Ministerio de Educación, Cultura y Deporte.
- *Estadística de las Enseñanzas no universitarias*. Curso 2012-2013. S.G. de Estadística y Estudios del Ministerio de Educación, Cultura y Deporte.
- *Estadística de Estudiantes Universitarios*. Curso 2012-2013. S.G. de Coordinación y Seguimiento Universitario del Ministerio de Educación, Cultura y Deporte.

B5.1. Becarios de enseñanzas obligatorias, E. Infantil y E. Especial

	TOTAL	E. Infantil	E. Primaria (1)	ESO (1)	E. Especial (1)
NÚMERO DE BECARIOS					
TOTAL	1.093.893	197.146	651.375	237.662	7.710
Andalucía	206.905	73.581	122.881	9.132	1.311
Aragón	28.988	5.234	19.225	3.640	889
Asturias (Principado de)	20.077	110	12.621	7.269	77
Balears (Illes)	10.248	783	7.221	2.163	81
Canarias	69.256	21.348	43.131	3.672	1.105
Cantabria	5.769	1.430	3.748	551	40
Castilla y León	88.578	3.996	56.219	28.158	205
Castilla-La Mancha	2.239	382	1.166	427	264
Cataluña	13.143	873	7.361	4.582	327
Comunitat Valenciana	264.880	21.456	165.169	76.935	1.320
Extremadura	1.119	96	439	257	327
Galicia	139.629	625	88.470	50.164	370
Madrid (Comunidad de)	76.609	43.644	28.776	3.705	484
Murcia (Región de)	48.386	1.743	32.482	14.008	153
Navarra (Comunidad Foral de)	743	127	299	134	183
País Vasco	107.257	21.047	55.625	30.039	546
Rioja (La)	3.300	658	1.521	1.103	18
Ceuta	4.263	0	4.197	56	10
Melilla	2.164	13	612	1.539	0
Centros en el exterior	340	0	212	128	0
DISTRIBUCIÓN PORCENTUAL POR ENSEÑANZA					
TOTAL	100,0	18,0	59,5	21,7	0,7
Andalucía	100,0	35,6	59,4	4,4	0,6
Aragón	100,0	18,1	66,3	12,6	3,1
Asturias (Principado de)	100,0	0,5	62,9	36,2	0,4
Balears (Illes)	100,0	7,6	70,5	21,1	0,8
Canarias	100,0	30,8	62,3	5,3	1,6
Cantabria	100,0	24,8	65,0	9,6	0,7
Castilla y León	100,0	4,5	63,5	31,8	0,2
Castilla-La Mancha	100,0	17,1	52,1	19,1	11,8
Cataluña	100,0	6,6	56,0	34,9	2,5
Comunitat Valenciana	100,0	8,1	62,4	29,0	0,5
Extremadura	100,0	8,6	39,2	23,0	29,2
Galicia	100,0	0,4	63,4	35,9	0,3
Madrid (Comunidad de)	100,0	57,0	37,6	4,8	0,6
Murcia (Región de)	100,0	3,6	67,1	29,0	0,3
Navarra (Comunidad Foral de)	100,0	17,1	40,2	18,0	24,6
País Vasco	100,0	19,6	51,9	28,0	0,5
Rioja (La)	100,0	19,9	46,1	33,4	0,5
Ceuta	100,0	0,0	98,5	1,3	0,2
Melilla	100,0	0,6	28,3	71,1	0,0
Centros en el exterior	100,0	0,0	62,4	37,6	0,0
DISTRIBUCIÓN PORCENTUAL POR COMUNIDAD AUTÓNOMA					
TOTAL	100,0	100,0	100,0	99,9	100,0
Andalucía	18,9	37,3	18,9	3,8	17,0
Aragón	2,6	2,7	3,0	1,5	11,5
Asturias (Principado de)	1,8	0,1	1,9	3,1	1,0
Balears (Illes)	0,9	0,4	1,1	0,9	1,1
Canarias	6,3	10,8	6,6	1,5	14,3
Cantabria	0,5	0,7	0,6	0,2	0,5
Castilla y León	8,1	2,0	8,6	11,8	2,7
Castilla-La Mancha	0,2	0,2	0,2	0,2	3,4
Cataluña	1,2	0,4	1,1	1,9	4,2
Comunitat Valenciana	24,2	10,9	25,4	32,4	17,1
Extremadura	0,1	0,0	0,1	0,1	4,2
Galicia	12,8	0,3	13,6	21,1	4,8
Madrid (Comunidad de)	7,0	22,1	4,4	1,6	6,3
Murcia (Región de)	4,4	0,9	5,0	5,9	2,0
Navarra (Comunidad Foral de)	0,1	0,1	0,0	0,1	2,4
País Vasco	9,8	10,7	8,5	12,6	7,1
Rioja (La)	0,3	0,3	0,2	0,5	0,2
Ceuta	0,4	0,0	0,6	0,0	0,1
Melilla	0,2	0,0	0,1	0,6	0,0
Centros en el exterior	0,0	0,0	0,0	0,1	0,0

(1) En el curso 2012-13 los sistemas de financiación de libros y material escolar distintos a becas que no se contabilizan en la "Estadística de Becas y Ayudas al estudio", han beneficiado a 1.410.688 alumnos.

B5.2. Importe de las becas y ayudas concedidas en enseñanzas obligatorias, E. Infantil y E. Especial

	TOTAL	E. Infantil	E. Primaria (1)	ESO (1)	E. Especial (1)
IMPORTE DE LAS BECAS Y AYUDAS (miles de euros)					
TOTAL	363.590,6	108.641,6	199.504,0	51.006,5	4.438,5
Andalucía	99.424,5	33.662,3	57.787,3	7.022,2	952,7
Aragón	7.635,8	1.548,1	5.193,9	793,8	100,0
Asturias (Principado de)	2.469,6	87,5	1.502,5	849,0	30,6
Balears (Illes)	3.348,9	646,5	2.041,9	580,0	80,5
Canarias	13.297,9	2.912,1	8.242,0	1.407,3	736,5
Cantabria	1.937,5	551,1	1.226,5	130,1	29,8
Castilla y León	15.239,2	2.607,5	9.828,6	2.628,2	174,9
Castilla-La Mancha	1.725,2	293,1	873,6	367,2	191,4
Cataluña	12.775,0	880,2	7.651,5	4.048,4	194,8
Comunitat Valenciana	67.345,6	10.263,0	46.113,8	10.010,4	958,4
Extremadura	754,4	75,4	342,7	197,6	138,9
Galicia	26.353,3	818,0	16.653,3	8.748,3	133,8
Madrid (Comunidad de)	54.094,4	40.118,8	12.252,3	1.434,0	289,2
Murcia (Región de)	10.055,1	1.650,7	5.994,6	2.347,8	62,0
Navarra (Comunidad Foral de)	725,4	139,4	321,8	162,1	102,1
País Vasco	44.358,9	12.100,3	22.132,7	9.873,9	252,1
Rioja (La)	1.248,5	273,1	758,7	206,8	9,9
Ceuta	448,1	0,0	440,7	6,4	1,1
Melilla	317,5	14,6	123,3	179,6	0,0
Centros en el exterior	35,7	0,0	22,3	13,4	0,0
DISTRIBUCIÓN PORCENTUAL POR ENSEÑANZA					
TOTAL	100,0	29,9	54,9	14,0	1,2
Andalucía	100,0	33,9	58,1	7,1	1,0
Aragón	100,0	20,3	68,0	10,4	1,3
Asturias (Principado de)	100,0	3,5	60,8	34,4	1,2
Balears (Illes)	100,0	19,3	61,0	17,3	2,4
Canarias	100,0	21,9	62,0	10,6	5,5
Cantabria	100,0	28,4	63,3	6,7	1,5
Castilla y León	100,0	17,1	64,5	17,2	1,1
Castilla-La Mancha	100,0	17,0	50,6	21,3	11,1
Cataluña	100,0	6,9	59,9	31,7	1,5
Comunitat Valenciana	100,0	15,2	68,5	14,9	1,4
Extremadura	100,0	10,0	45,4	26,2	18,4
Galicia	100,0	3,1	63,2	33,2	0,5
Madrid (Comunidad de)	100,0	74,2	22,6	2,7	0,5
Murcia (Región de)	100,0	16,4	59,6	23,3	0,6
Navarra (Comunidad Foral de)	100,0	19,2	44,4	22,3	14,1
País Vasco	100,0	27,3	49,9	22,3	0,6
Rioja (La)	100,0	21,9	60,8	16,6	0,8
Ceuta	100,0	0,0	98,3	1,4	0,2
Melilla	100,0	4,6	38,8	56,6	0,0
Centros en el exterior	100,0	0,0	62,4	37,6	0,0
DISTRIBUCIÓN PORCENTUAL POR COMUNIDAD AUTÓNOMA					
TOTAL	100,0	100,0	100,0	100,0	100,0
Andalucía	27,3	31,0	29,0	13,8	21,5
Aragón	2,1	1,4	2,6	1,6	2,3
Asturias (Principado de)	0,7	0,1	0,8	1,7	0,7
Balears (Illes)	0,9	0,6	1,0	1,1	1,8
Canarias	3,7	2,7	4,1	2,8	16,6
Cantabria	0,5	0,5	0,6	0,3	0,7
Castilla y León	4,2	2,4	4,9	5,2	3,9
Castilla-La Mancha	0,5	0,3	0,4	0,7	4,3
Cataluña	3,5	0,8	3,8	7,9	4,4
Comunitat Valenciana	18,5	9,4	23,1	19,6	21,6
Extremadura	0,2	0,1	0,2	0,4	3,1
Galicia	7,2	0,8	8,3	17,2	3,0
Madrid (Comunidad de)	14,9	36,9	6,1	2,8	6,5
Murcia (Región de)	2,8	1,5	3,0	4,6	1,4
Navarra (Comunidad Foral de)	0,2	0,1	0,2	0,3	2,3
País Vasco	12,2	11,1	11,1	19,4	5,7
Rioja (La)	0,3	0,3	0,4	0,4	0,2
Ceuta	0,1	0,0	0,2	0,0	0,0
Melilla	0,1	0,0	0,1	0,4	0,0
Centros en el exterior	0,0	0,0	0,0	0,0	0,0

(1) En el curso 2012-13 el importe de los sistemas de financiación de libros y material escolar distintos a becas que no se contabilizan en la "Estadística de Becas y Ayudas al estudio" asciende a 104.813,7 miles de euros.

B5.3. Becarios de enseñanzas postobligatorias no universitarias

	TOTAL	Bachillerato	FP de Grado Medio	FP de Grado Superior	Programas de Cualificación Profes. Inicial	Enseñanzas Artísticas (1)	Escuelas Oficiales de Idiomas	Otras enseñanzas y sin especificar enseñanza (2)
NÚMERO DE BECARIOS								
TOTAL	418.962	189.726	85.084	92.072	23.470	19.105	8.226	1.279
Andalucía	142.188	74.337	29.059	23.576	7.532	4.896	2.528	260
Aragón	6.371	2.406	1.495	1.643	267	371	159	30
Asturias (Principado de)	6.844	3.215	1.054	1.559	103	729	153	31
Balears (Illes)	3.507	1.201	827	813	163	298	188	17
Canarias	21.061	11.891	3.527	3.954	736	677	262	14
Cantabria	5.722	1.880	1.649	1.724	274	136	59	0
Castilla y León	18.813	8.684	3.297	4.280	799	1.306	365	82
Castilla-La Mancha	19.533	9.820	3.710	3.549	1.288	711	315	140
Cataluña	29.914	9.011	7.201	10.930	1.298	1.147	251	76
Comunitat Valenciana	46.446	16.583	10.594	11.111	2.756	4.109	1.196	97
Extremadura	15.281	7.502	3.331	2.729	1.307	253	143	16
Galicia	36.000	10.424	9.436	11.967	2.150	1.253	564	206
Madrid (Comunidad de)	29.118	14.755	4.257	6.805	1.113	1.196	817	175
Murcia (Región de)	13.912	7.142	2.327	2.462	814	793	287	87
Navarra (Comunidad Foral de)	3.766	1.355	702	1.128	417	112	5	47
País Vasco	15.524	7.740	2.025	3.239	2.060	459	0	1
Rioja (La)	2.700	671	238	280	65	534	912	0
Ceuta	944	458	154	141	183	0	8	0
Melilla	1.272	651	201	182	145	79	14	0
Sin especificar	46	0	0	0	0	46	0	0

DISTRIBUCIÓN PORCENTUAL POR ENSEÑANZA

TOTAL	100,0	45,3	20,3	22,0	5,6	4,6	2,0	0,3
Andalucía	100,0	52,3	20,4	16,6	5,3	3,4	1,8	0,2
Aragón	100,0	37,8	23,5	25,8	4,2	5,8	2,5	0,5
Asturias (Principado de)	100,0	47,0	15,4	22,8	1,5	10,7	2,2	0,5
Balears (Illes)	100,0	34,2	23,6	23,2	4,6	8,5	5,4	0,5
Canarias	100,0	56,5	16,7	18,8	3,5	3,2	1,2	0,1
Cantabria	100,0	32,9	28,8	30,1	4,8	2,4	1,0	0,0
Castilla y León	100,0	46,2	17,5	22,8	4,2	6,9	1,9	0,4
Castilla-La Mancha	100,0	50,3	19,0	18,2	6,6	3,6	1,6	0,7
Cataluña	100,0	30,1	24,1	36,5	4,3	3,8	0,8	0,3
Comunitat Valenciana	100,0	35,7	22,8	23,9	5,9	8,8	2,6	0,2
Extremadura	100,0	49,1	21,8	17,9	8,6	1,7	0,9	0,1
Galicia	100,0	29,0	26,2	33,2	6,0	3,5	1,6	0,6
Madrid (Comunidad de)	100,0	50,7	14,6	23,4	3,8	4,1	2,8	0,6
Murcia (Región de)	100,0	51,3	16,7	17,7	5,9	5,7	2,1	0,6
Navarra (Comunidad Foral de)	100,0	36,0	18,6	30,0	11,1	3,0	0,1	1,2
País Vasco	100,0	49,9	13,0	20,9	13,3	3,0	0,0	0,0
Rioja (La)	100,0	24,9	8,8	10,4	2,4	19,8	33,8	0,0
Ceuta	100,0	48,5	16,3	14,9	19,4	0,0	0,8	0,0
Melilla	100,0	51,2	15,8	14,3	11,4	6,2	1,1	0,0
Sin especificar	100,0	0,0	0,0	0,0	0,0	100,0	0,0	0,0

DISTRIBUCIÓN PORCENTUAL POR COMUNIDAD AUTÓNOMA

TOTAL	100,0	100,0	100,0	100,0	100,0	100,0	100,0	100,0
Andalucía	33,9	39,2	34,2	25,6	32,1	25,6	30,7	20,3
Aragón	1,5	1,3	1,8	1,8	1,1	1,9	1,9	2,3
Asturias (Principado de)	1,6	1,7	1,2	1,7	0,4	3,8	1,9	2,4
Balears (Illes)	0,8	0,6	1,0	0,9	0,7	1,6	2,3	1,3
Canarias	5,0	6,3	4,1	4,3	3,1	3,5	3,2	1,1
Cantabria	1,4	1,0	1,9	1,9	1,2	0,7	0,7	0,0
Castilla y León	4,5	4,6	3,9	4,6	3,4	6,8	4,4	6,4
Castilla-La Mancha	4,7	5,2	4,4	3,9	5,5	3,7	3,8	10,9
Cataluña	7,1	4,7	8,5	11,9	5,5	6,0	3,1	5,9
Comunitat Valenciana	11,1	8,7	12,5	12,1	11,7	21,5	14,5	7,6
Extremadura	3,6	4,0	3,9	3,0	5,6	1,3	1,7	1,3
Galicia	8,6	5,5	11,1	13,0	9,2	6,6	6,9	16,1
Madrid (Comunidad de)	7,0	7,8	5,0	7,4	4,7	6,3	9,9	13,7
Murcia (Región de)	3,3	3,8	2,7	2,7	3,5	4,2	3,5	6,8
Navarra (Comunidad Foral de)	0,9	0,7	0,8	1,2	1,8	0,6	0,1	3,7
País Vasco	3,7	4,1	2,4	3,5	8,8	2,4	0,0	0,1
Rioja (La)	0,6	0,4	0,3	0,3	0,3	2,8	11,1	0,0
Ceuta	0,2	0,2	0,2	0,2	0,8	0,0	0,1	0,0
Melilla	0,3	0,3	0,2	0,2	0,6	0,4	0,2	0,0
Sin especificar	0,0	0,0	0,0	0,0	0,0	0,2	0,0	0,0

(1) Incluye Ciclos Formativos de Artes Plásticas y Diseño.

(2) Incluye Enseñanzas Deportivas, Educación de Adultos, otras enseñanzas superiores no universitarias...

B5.4. Importe de las becas y ayudas concedidas en enseñanzas postobligatorias no universitarias

	TOTAL	Bachillerato	FP de Grado Medio	FP de Grado Superior	Programas de Cualificación Profes. Inicial	Enseñanzas Artísticas (1)	Escuelas Oficiales de Idiomas	Otras enseñanzas y sin especificar enseñanza (2)
IMPORTE DE LAS BECAS Y AYUDAS (miles de euros)								
TOTAL	512.479,5	216.973,9	120.444,2	129.652,7	14.151,2	25.746,5	2.889,6	2.621,5
Andalucía	191.605,4	96.566,5	43.964,4	37.130,2	5.319,2	6.757,1	1.014,5	853,4
Aragón	8.110,0	2.377,6	2.310,1	2.509,9	123,7	688,6	55,9	44,2
Asturias (Principado de)	8.362,6	3.368,8	1.598,9	2.425,0	44,2	843,3	37,8	44,5
Baleares (Illes)	4.083,7	1.298,6	1.159,7	1.027,9	84,1	415,5	84,4	13,5
Canarias	27.203,4	13.563,9	5.604,3	6.135,9	691,7	1.054,5	106,4	46,6
Cantabria	5.540,8	1.846,8	1.511,6	1.889,9	133,5	134,3	24,8	0,0
Castilla y León	22.989,7	8.368,7	5.369,8	6.883,2	561,0	1.433,4	136,1	237,6
Castilla-La Mancha	26.233,9	10.999,7	6.255,5	6.696,3	932,5	826,4	122,3	401,2
Cataluña	38.420,1	10.218,6	10.635,8	14.796,5	659,2	1.934,4	97,6	77,9
Comunitat Valenciana	57.933,0	18.415,8	15.462,4	16.124,5	1.903,5	5.342,1	472,8	211,9
Extremadura	23.888,6	8.911,4	7.142,0	6.284,1	995,2	461,4	45,5	48,9
Galicia	30.723,4	10.995,6	6.783,5	10.507,2	438,0	1.668,3	232,0	98,7
Madrid (Comunidad de)	33.604,2	15.541,1	5.889,0	9.208,2	645,7	1.708,2	304,0	308,1
Murcia (Región de)	18.615,5	8.560,3	3.827,7	4.195,0	481,0	1.248,5	98,9	204,0
Navarra (Comunidad Foral de)	3.383,5	1.031,2	747,2	1.170,6	275,4	126,7	1,8	30,7
País Vasco	7.318,8	2.989,5	1.317,6	1.873,6	650,4	487,4	0,0	0,2
Rioja (La)	1.851,2	607,0	361,4	391,3	53,4	388,0	50,1	0,0
Ceuta	955,6	496,8	197,0	164,2	96,0	0,0	1,6	0,0
Melilla	1.528,5	815,9	306,2	239,2	63,4	100,9	2,9	0,0
Sin especificar	127,6	0,0	0,0	0,0	0,0	127,6	0,0	0,0

DISTRIBUCIÓN PORCENTUAL POR ENSEÑANZA

TOTAL	100,0	42,3	23,5	25,3	2,8	5,0	0,6	0,5
Andalucía	100,0	50,4	22,9	19,4	2,8	3,5	0,5	0,4
Aragón	100,0	29,3	28,5	30,9	1,5	8,5	0,7	0,5
Asturias (Principado de)	100,0	40,3	19,1	29,0	0,5	10,1	0,5	0,5
Baleares (Illes)	100,0	31,8	28,4	25,2	2,1	10,2	2,1	0,3
Canarias	100,0	49,9	20,6	22,6	2,5	3,9	0,4	0,2
Cantabria	100,0	33,3	27,3	34,1	2,4	2,4	0,4	0,0
Castilla y León	100,0	36,4	23,4	29,9	2,4	6,2	0,6	1,0
Castilla-La Mancha	100,0	41,9	23,8	25,5	3,6	3,1	0,5	1,5
Cataluña	100,0	26,6	27,7	38,5	1,7	5,0	0,3	0,2
Comunitat Valenciana	100,0	31,8	26,7	27,8	3,3	9,2	0,8	0,4
Extremadura	100,0	37,3	29,9	26,3	4,2	1,9	0,2	0,2
Galicia	100,0	35,8	22,1	34,2	1,4	5,4	0,8	0,3
Madrid (Comunidad de)	100,0	46,2	17,5	27,4	1,9	5,1	0,9	0,9
Murcia (Región de)	100,0	46,0	20,6	22,5	2,6	6,7	0,5	1,1
Navarra (Comunidad Foral de)	100,0	30,5	22,1	34,6	8,1	3,7	0,1	0,9
País Vasco	100,0	40,8	18,0	25,6	8,9	6,7	0,0	0,0
Rioja (La)	100,0	32,8	19,5	21,1	2,9	21,0	2,7	0,0
Ceuta	100,0	52,0	20,6	17,2	10,0	0,0	0,2	0,0
Melilla	100,0	53,4	20,0	15,7	4,1	6,6	0,2	0,0
Sin especificar	100,0	0,0	0,0	0,0	0,0	100,0	0,0	0,0

DISTRIBUCIÓN PORCENTUAL POR COMUNIDAD AUTÓNOMA

TOTAL	100,0	100,0	100,0	100,0	100,0	100,0	100,0	100,0
Andalucía	37,4	44,5	36,5	28,6	37,6	26,2	35,1	32,6
Aragón	1,6	1,1	1,9	1,9	0,9	2,7	1,9	1,7
Asturias (Principado de)	1,6	1,6	1,3	1,9	0,3	3,3	1,3	1,7
Baleares (Illes)	0,8	0,6	1,0	0,8	0,6	1,6	2,9	0,5
Canarias	5,3	6,3	4,7	4,7	4,9	4,1	3,7	1,8
Cantabria	1,1	0,9	1,3	1,5	0,9	0,5	0,9	0,0
Castilla y León	4,5	3,9	4,5	5,3	4,0	5,6	4,7	9,1
Castilla-La Mancha	5,1	5,1	5,2	5,2	6,6	3,2	4,2	15,3
Cataluña	7,5	4,7	8,8	11,4	4,7	7,5	3,4	3,0
Comunitat Valenciana	11,3	8,5	12,8	12,4	13,5	20,7	16,4	8,1
Extremadura	4,7	4,1	5,9	4,8	7,0	1,8	1,6	1,9
Galicia	6,0	5,1	5,6	8,1	3,1	6,5	8,0	3,8
Madrid (Comunidad de)	6,6	7,2	4,9	7,1	4,6	6,6	10,5	11,8
Murcia (Región de)	3,6	3,9	3,2	3,2	3,4	4,8	3,4	7,8
Navarra (Comunidad Foral de)	0,7	0,5	0,6	0,9	1,9	0,5	0,1	1,2
País Vasco	1,4	1,4	1,1	1,4	4,6	1,9	0,0	0,0
Rioja (La)	0,4	0,3	0,3	0,3	0,4	1,5	1,7	0,0
Ceuta	0,2	0,2	0,2	0,1	0,7	0,0	0,1	0,0
Melilla	0,3	0,4	0,3	0,2	0,4	0,4	0,1	0,0
Sin especificar	0,0	0,0	0,0	0,0	0,0	0,5	0,0	0,0

(1) Incluye Ciclos Formativos de Formación Profesional y de Artes Plásticas y Diseño.

(2) Incluye Enseñanzas Deportivas, Educación de Adultos, otras enseñanzas superiores no universitarias...

B5.5. Porcentaje de alumnos becarios e importe medio por becario en Bachillerato y Formación Profesional

	TOTAL		BACHILLERATO		FORMACIÓN PROFESIONAL	
	% Alumnos becarios	Importe medio becario (euros)	% Alumnos becarios	Importe medio becario (euros)	% Alumnos becarios	Importe medio becario (euros)
TOTAL	29,3	1.273,1	29,9	1.143,6	28,7	1.411,7
Andalucía	52,5	1.399,2	56,7	1.299,0	47,5	1.540,7
Aragón	16,6	1.298,3	14,9	988,2	18,1	1.536,0
Asturias (Principado de)	23,0	1.268,5	26,7	1.047,9	19,7	1.540,0
Baleares (Illes)	13,0	1.227,1	10,0	1.081,3	16,6	1.333,9
Canarias	37,6	1.306,2	41,1	1.140,7	33,0	1.569,3
Cantabria	34,2	999,1	27,1	982,3	40,0	1.008,4
Castilla y León	24,2	1.268,2	26,1	963,7	22,4	1.617,1
Castilla-La Mancha	29,2	1.402,4	32,2	1.120,1	26,0	1.784,2
Cataluña	13,9	1.313,5	10,2	1.134,0	16,9	1.402,7
Comunitat Valenciana	26,5	1.306,0	26,5	1.110,5	26,5	1.455,3
Extremadura	44,2	1.647,1	43,8	1.187,9	44,7	2.215,5
Galicia	42,6	888,8	30,9	1.054,8	52,3	807,9
Madrid (Comunidad de)	15,9	1.186,7	15,5	1.053,3	16,6	1.364,8
Murcia (Región de)	29,4	1.389,9	31,3	1.198,6	27,0	1.675,2
Navarra (Comunidad Foral de)	20,4	925,9	16,0	761,0	25,7	1.047,9
País Vasco	21,7	475,3	27,1	386,2	16,8	606,2
Rioja (La)	14,6	1.143,6	17,4	904,7	12,0	1.453,1
Ceuta	28,7	1.139,4	37,0	1.084,6	21,3	1.224,4
Melilla	37,7	1.316,6	43,0	1.253,4	31,1	1.424,2

B5.6. Becarios y becas concedidas en enseñanza universitaria por Universidad (1)

	Becarios			Número de becas y ayudas			
	Total becarios	Distribución porcentual	% Alumnos becarios E. universitaria	Total becas	Becas pago directo a alumnos	Exención de precios académicos	Bonificación de precios para familias de 3 hijos
TOTAL	513.171	100,0	33,1	1.121.330	672.632	345.502	103.196
Universidades públicas	489.372	95,4	36,4	1.071.041	639.920	327.925	103.196
A Coruña	6.805	1,3	33,8	18.109	12.363	4.605	1.141
Alcalá	6.515	1,3	36,0	13.366	7.865	4.012	1.489
Alicante	19.194	3,7	66,7	35.392	17.197	15.565	2.630
Almería	5.550	1,1	43,5	13.475	8.536	3.894	1.045
Autónoma de Barcelona	12.353	2,4	32,8	28.787	17.774	8.122	2.891
Autónoma de Madrid	9.954	1,9	36,4	22.514	14.518	5.425	2.571
Barcelona	17.129	3,3	32,4	38.814	23.617	10.447	4.750
Burgos	3.018	0,6	35,4	6.023	3.295	1.991	737
Cádiz	9.784	1,9	45,8	24.218	15.285	6.806	2.127
Cantabria	4.226	0,8	37,4	9.244	5.593	2.794	857
Carlos III de Madrid	5.898	1,1	35,6	10.866	6.347	2.747	1.772
Castilla-La Mancha	13.508	2,6	47,6	30.709	19.736	8.089	2.884
Complutense de Madrid	26.003	5,1	34,2	50.180	27.819	14.079	8.282
Córdoba	8.136	1,6	41,6	19.717	12.773	5.240	1.704
Extremadura	12.342	2,4	52,8	30.473	19.244	8.709	2.520
Girona	4.670	0,9	32,8	11.367	7.222	3.326	819
Granada	20.356	4,0	36,8	53.876	36.477	15.369	2.030
Huelva	5.056	1,0	42,5	12.578	8.125	3.575	878
Illes Balears	4.428	0,9	29,9	10.754	6.617	3.012	1.125
Internacional de Andalucía	42	0,0	16,8	127	85	36	6
Internacional Menéndez Pelayo	64	0,0	6,9	126	62	50	14
Jaén	7.265	1,4	44,7	17.732	11.267	4.940	1.525
Jaume I de Castellón	7.858	1,5	54,4	14.092	6.761	6.668	663
La Laguna	10.774	2,1	48,3	26.787	16.566	8.503	1.718
La Rioja	1.393	0,3	28,1	2.861	1.696	922	243
Las Palmas de Gran Canaria	8.976	1,7	42,0	22.017	13.846	6.981	1.190
León	4.734	0,9	31,7	11.186	7.055	3.553	578
Lleida	3.488	0,7	37,0	7.399	4.300	2.127	972
Málaga	15.763	3,1	41,7	40.837	26.619	10.835	3.383
Miguel Hernández	8.078	1,6	67,8	14.827	7.183	6.583	1.061
Murcia	13.901	2,7	43,4	32.882	20.715	9.002	3.165
Oviedo	7.295	1,4	29,9	17.040	10.609	5.251	1.180
Pablo de Olavide	4.665	0,9	40,6	11.295	7.363	3.045	887
País Vasco/Euskal Herriko Unibertsitatea	13.114	2,6	30,0	25.147	14.673	7.785	2.689
Politécnica de Cartagena	1.872	0,4	28,2	4.063	2.477	1.087	499
Politécnica de Catalunya	8.796	1,7	28,0	16.459	9.522	4.097	2.840
Politécnica de Madrid	10.580	2,1	29,2	16.934	8.633	4.066	4.235
Politécnica de Valencia	17.809	3,5	51,4	34.079	18.000	13.968	2.111
Pompeu Fabra	4.704	0,9	41,9	9.740	5.993	2.394	1.353
Pública de Navarra	3.223	0,6	41,9	6.021	3.356	1.826	839
Rey Juan Carlos	11.840	2,3	35,2	24.667	13.993	7.423	3.251
Rovira i Virgili	4.946	1,0	38,3	11.319	6.849	3.303	1.167
Salamanca	10.623	2,1	39,0	23.768	14.439	7.567	1.762
Santiago de Compostela	9.857	1,9	38,3	26.143	17.847	7.039	1.257
Sevilla	24.727	4,8	38,2	56.769	34.783	15.600	6.386
UNED	18.063	3,5	11,2	36.203	18.335	11.528	6.340
Valencia Estudi General	31.577	6,2	64,6	57.937	28.540	26.158	3.239
Valladolid	9.798	1,9	39,2	21.248	12.750	6.510	1.988
Vigo	8.276	1,6	39,9	20.942	14.109	5.621	1.212
Zaragoza	10.346	2,0	32,3	19.932	11.091	5.650	3.191
Universidades privadas	23.654	4,6	11,6	50.140	32.566	17.574	0
A Distancia de Madrid (UDIMA)	209	0,0	3,6	434	234	200	0
Abat Oliba CEU	112	0,0	7,1	248	183	65	0
Alfonso X El Sabio	457	0,1	5,7	954	693	261	0
Antonio de Nebrija	225	0,0	6,1	492	341	151	0
Camilo José Cela	546	0,1	6,4	1.144	771	373	0
Cardenal Herrera-CEU	1.601	0,3	30,9	3.019	1.625	1.394	0
Católica de Valencia S. Vicente Mártir	4.173	0,8	38,1	8.420	4.350	4.070	0
Católica San Antonio	1.771	0,3	17,7	4.940	3.428	1.512	0
Católica Sta. Teresa de Jesús de Avila	188	0,0	7,1	448	292	156	0
Deusto	2.059	0,4	24,7	3.694	2.556	1.138	0
Europea de Madrid	919	0,2	6,7	1.858	1.363	495	0
Europea Miguel de Cervantes	215	0,0	20,4	496	332	164	0
Francisco de Vitoria	451	0,1	10,4	820	557	263	0
IE Universidad	48	0,0	2,3	83	62	21	0
Internacional de Catalunya	385	0,1	10,5	1.173	840	333	0
Internacional de La Rioja	796	0,2	7,2	2.193	1.406	787	0
Internacional Valenciana	247	0,0	27,6	469	226	243	0
Mondragon Unibertsitatea	877	0,2	22,3	1.632	1.150	482	0
Navarra	1.948	0,4	19,8	3.514	2.222	1.292	0
Oberta de Catalunya	1.015	0,2	2,4	2.541	1.554	987	0
Pontificia Comillas	1.051	0,2	13,5	1.684	1.347	337	0
Pontificia de Salamanca	760	0,1	15,1	1.863	1.229	634	0
Ramon Llull	1.367	0,3	9,6	2.686	2.040	646	0
San Jorge	312	0,1	19,1	641	443	198	0
San Pablo CEU	693	0,1	6,0	1.216	918	298	0
Vic	1.229	0,2	22,0	3.478	2.404	1.074	0
Sin especificar universidad	145	0,0	-	149	146	3	0

(1) Los becarios que reciben becas del Ministerio y de una Comunidad se contabilizan en ambas administraciones y por tanto aparecen duplicados, por lo que el número de becarios en algunas universidades está sobredimensionado. Esta situación afecta especialmente a la Comunitat Valenciana donde existe una convocatoria complementaria de compensación de tasas.

B5.7. Importe de las becas y ayudas concedidas en enseñanza universitaria por Universidad

	Importe total (miles de euros)	Distribución porcentual			Distribución porcentual del importe total por universidad
		Becas pago directo a alumnos	Exención de precios académicos	Bonificación de precios para familias de 3 hijos	
TOTAL	1.081.335,6	71,3	24,9	3,8	100,0
Universidades públicas	1.034.227,9	71,4	24,6	4,0	95,6
A Coruña	17.231,8	79,8	17,7	2,5	1,6
Alcalá	13.666,4	63,7	31,9	4,5	1,3
Alicante	29.494,5	67,6	30,1	2,3	2,7
Almería	14.499,6	76,9	21,0	2,0	1,3
Autónoma de Barcelona	26.572,6	60,7	32,4	6,9	2,5
Autónoma de Madrid	19.963,6	65,1	27,9	7,0	1,8
Barcelona	33.111,3	62,8	31,1	6,1	3,1
Burgos	6.351,0	66,1	29,5	4,4	0,6
Cádiz	23.075,8	75,6	22,0	2,4	2,1
Cantabria	7.876,9	71,9	23,7	4,4	0,7
Carlos III de Madrid	10.816,3	69,3	22,2	8,5	1,0
Castilla-La Mancha	36.657,0	81,0	16,6	2,4	3,4
Complutense de Madrid	49.921,7	68,3	25,4	6,3	4,6
Córdoba	20.687,4	78,9	17,7	3,4	1,9
Extremadura	37.315,5	79,1	19,1	1,8	3,5
Girona	11.099,0	64,8	31,3	3,9	1,0
Granada	63.710,3	81,5	17,4	1,2	5,9
Huelva	14.446,2	79,0	19,4	1,6	1,3
Illes Balears	8.695,1	66,0	28,3	5,7	0,8
Internacional de Andalucía	120,7	46,1	49,5	4,3	0,0
Internacional Menéndez Pelayo	209,5	57,4	37,0	5,6	0,0
Jaén	19.485,0	78,6	19,3	2,1	1,8
Jaume I de Castellón	11.062,5	63,3	34,7	2,0	1,0
La Laguna	27.833,0	78,1	19,7	2,2	2,6
La Rioja	2.934,0	66,6	30,1	3,2	0,3
Las Palmas de Gran Canaria	18.992,4	75,4	22,3	2,2	1,8
León	12.334,3	71,5	26,0	2,5	1,1
Lleida	7.777,3	64,1	30,8	5,1	0,7
Málaga	39.771,9	78,4	18,2	3,4	3,7
Miguel Hernández	12.870,4	67,2	29,0	3,9	1,2
Murcia	32.079,8	75,8	20,0	4,2	3,0
Oviedo	17.124,1	65,1	31,8	3,1	1,6
Pablo de Olavide	11.634,3	76,5	21,6	1,9	1,1
País Vasco/Euskal Herriko Unibertsitatea	23.280,8	64,3	30,1	5,6	2,2
Politécnica de Cartagena	4.251,7	74,9	20,5	4,6	0,4
Politécnica de Catalunya	15.055,4	58,5	30,9	10,7	1,4
Politécnica de Madrid	16.647,7	61,0	24,7	14,3	1,5
Politécnica de Valencia	28.218,8	65,2	31,8	3,0	2,6
Pompeu Fabra	8.776,1	62,4	28,6	9,0	0,8
Pública de Navarra	4.932,1	65,6	25,2	9,3	0,5
Rey Juan Carlos	22.294,9	61,9	31,0	7,1	2,1
Rovira i Virgili	11.303,2	63,3	30,6	6,0	1,0
Salamanca	30.606,7	74,6	23,4	2,0	2,8
Santiago de Compostela	29.344,3	82,3	16,1	1,6	2,7
Sevilla	59.034,9	76,4	20,4	3,2	5,5
UNED	13.860,7	40,5	46,9	12,6	1,3
Valencia Estudi General	45.750,7	64,1	32,6	3,3	4,2
Valladolid	22.557,4	70,6	25,2	4,2	2,1
Vigo	19.130,7	78,4	19,5	2,1	1,8
Zaragoza	19.760,8	65,5	29,5	5,0	1,8
Universidades privadas	47.018,9	67,7	32,3	0,0	4,3
A Distancia de Madrid (UDIMA)	299,6	24,5	75,5	0,0	0,0
Abat Oliba CEU	263,6	74,6	25,4	0,0	0,0
Alfonso X El Sabio	1.273,6	75,7	24,3	0,0	0,1
Antonio de Nebrija	573,7	66,8	33,2	0,0	0,1
Camilo José Cela	1.101,4	63,9	36,1	0,0	0,1
Cardenal Herrera-CEU	2.467,9	66,4	33,6	0,0	0,2
Católica de Valencia S. Vicente Mártir	6.171,5	60,5	39,5	0,0	0,6
Católica San Antonio	5.104,6	72,7	27,3	0,0	0,5
Católica Sta. Teresa de Jesús de Avila	475,7	62,5	37,5	0,0	0,0
Deusto	2.691,8	61,7	38,3	0,0	0,2
Europea de Madrid	2.310,8	75,3	24,7	0,0	0,2
Europea Miguel de Cervantes	516,4	69,0	31,0	0,0	0,0
Francisco de Vitoria	1.003,2	68,5	31,5	0,0	0,1
IE Universidad	112,1	73,3	26,7	0,0	0,0
Internacional de Catalunya	1.112,2	65,3	34,7	0,0	0,1
Internacional de La Rioja	1.072,2	39,1	60,9	0,0	0,1
Internacional Valenciana	226,0	33,8	66,2	0,0	0,0
Mondragon Unibertsitatea	1.460,5	67,7	32,3	0,0	0,1
Navarra	5.347,8	81,7	18,3	0,0	0,5
Oberta de Catalunya	1.294,9	37,0	63,0	0,0	0,1
Pontificia Comillas	2.066,5	83,3	16,7	0,0	0,2
Pontificia de Salamanca	2.197,7	71,5	28,5	0,0	0,2
Ramon Llull	2.227,2	67,0	33,0	0,0	0,2
San Jorge	616,1	57,9	42,1	0,0	0,1
San Pablo CEU	1.554,0	74,9	25,1	0,0	0,1
Vic	3.478,1	63,8	36,2	0,0	0,3
Sin especificar universidad	88,8	98,0	2,0	0,0	0,0

B5.8. Porcentaje de becarios que reciben cada tipo de ayuda en las enseñanzas postobligatorias

	Bachillerato	C.F. Grado Medio (1)	C.F. Grado Superior (1)	Programas de Cualificación Profes. Inicial	Enseñanzas Artísticas	Otras enseñanzas (2)	E. universitaria
Número de becarios	189.726	85.084	92.072	23.470	19.105	9.505	513.171
% de becarios que reciben cada clase de ayuda							
Enseñanza	8,1	6,5	12,5	1,5	8,8	0,7	0,0
Compensatoria	33,6	40,8	28,3	23,9	12,6	6,5	15,8
Transporte	18,6	48,6	45,7	31,7	28,3	25,5	25,6
Comedor	0,1	0,3	0,4	0,2	0,2	0,0	0,0
Residencia	0,6	5,4	9,4	0,5	5,5	2,4	13,0
Libros y material	87,0	79,3	57,5	73,5	66,8	86,2	33,1
Idioma extranjero	1,3	0,0	0,9	0,0	0,6	0,1	2,6
Necesidades educativas específicas	0,4	0,8	0,1	15,4	0,1	0,0	-
Exención de precios académicos	-	-	-	-	3,5	6,4	67,3
Bonificación familias de 3 hijos	-	-	-	-	0,8	3,8	20,1
Movilidad	-	-	0,0	-	5,0	0,3	6,0
Complemento a Erasmus	-	-	3,4	-	4,1	0,0	9,4
Becas de colaboración	-	-	-	-	-	-	0,7
Proyecto fin de estudios	-	-	0,2	-	1,7	0,0	0,2
Programa Séneca	-	-	-	-	-	-	0,4
Movilidad internacional	0,0	0,0	0,0	-	0,0	0,0	0,1
Prácticas en el extranjero	0,0	0,1	0,2	-	0,0	0,0	0,1
Excelencia	0,0	0,0	0,0	-	0,0	0,0	24,0
Sin especificar	0,2	0,0	0,0	0,1	0,3	0,0	0,1

(1) Incluye Ciclos Formativos de Formación Profesional y de Artes Plásticas y Diseño.

(2) Incluye Enseñanzas Deportivas, Escuela Oficial de Idiomas, Educación de Adultos, otras enseñanzas superiores no universitarias...

B5.9. Importe de las becas y ayudas en enseñanzas obligatorias, E. Infantil y E. Especial por administración educativa financiadora y tipo de ayuda (miles de euros) (1)

		TOTAL	Enseñanza	Transporte	Comedor	Residencia
TOTAL		363.590,6	34.853,3	5.414,5	165.957,8	6.310,8
Consejerías/Departamentos de Educación	Ministerio de Educación	72.543,3	0,0	0,0	0,0	0,0
	Andalucía	85.804,3	0,0	5.067,8	61.515,3	6.310,8
	Aragón	6.463,2	0,0	0,0	4.963,3	0,0
	Asturias (Principado de)	1.691,0	0,0	0,0	0,0	0,0
	Balears (Illes)	589,5	0,0	0,0	589,5	0,0
	Canarias	8.487,9	0,0	0,0	8.332,4	0,0
	Cantabria	1.397,1	0,0	12,6	1.358,4	0,0
	Castilla y León	11.730,1	0,0	35,8	7.169,3	0,0
	Castilla-La Mancha	283,8	0,0	25,1	107,1	0,0
	Cataluña	356,4	0,0	0,0	0,0	0,0
	Comunitat Valenciana	58.089,1	0,0	0,0	33.876,3	0,0
	Extremadura	54,4	0,0	0,0	0,0	0,0
	Galicia	19.533,9	0,0	0,0	0,0	0,0
	Madrid (Comunidad de)	46.001,1	33.999,6	167,7	11.694,8	0,0
	Murcia (Región de)	5.295,3	0,0	30,1	2.128,2	0,0
	Navarra (Comunidad Foral de)	130,4	0,0	0,0	0,0	0,0
	País Vasco	44.355,7	853,7	74,5	33.550,3	0,0
Rioja (La)	784,0	0,0	1,0	672,9	0,0	

		Libros y material	Idioma extranjero	Necesidades educativas específicas	Otras becas (2)
TOTAL		72.146,8	1.765,3	64.681,0	12.461,1
Consejerías/Departamentos de Educación	Ministerio de Educación	9.011,3	777,7	62.754,3	0,0
	Andalucía	0,0	0,0	451,0	12.459,4
	Aragón	1.476,1	0,0	23,8	0,0
	Asturias (Principado de)	1.691,0	0,0	0,0	0,0
	Balears (Illes)	0,0	0,0	0,0	0,0
	Canarias	0,0	0,0	155,5	0,0
	Cantabria	26,2	0,0	0,0	0,0
	Castilla y León	4.525,0	0,0	0,0	0,0
	Castilla-La Mancha	0,0	145,7	5,9	0,0
	Cataluña	0,0	356,4	0,0	0,0
	Comunitat Valenciana	23.463,6	0,0	749,2	0,0
	Extremadura	0,0	0,0	54,4	0,0
	Galicia	19.463,4	0,0	70,5	0,0
	Madrid (Comunidad de)	0,0	107,2	31,9	0,0
	Murcia (Región de)	3.135,0	0,0	2,0	0,0
	Navarra (Comunidad Foral de)	0,0	0,0	130,4	0,0
	País Vasco	9.246,8	378,3	252,1	0,0
Rioja (La)	108,4	0,0	0,0	1,7	

(1) En el curso 2012-13 el importe de los sistemas de financiación de libros y material escolar distintos a becas que no se contabilizan en la "Estadística de Becas y Ayudas al estudio" asciende a 104.813,7 miles de euros.

(2) Incluye importes de excelencia, actividades extraescolares y aula matinal.

B5.10. Importe de las becas y ayudas en enseñanzas postobligatorias no universitarias por administración educativa financiadora y tipo de ayuda (miles de euros)

	TOTAL	Enseñanza	Compensatoria	Transporte	Comedor	Residencia	Libros y material	Idioma extranjero
TOTAL	512.479,5	12.863,3	302.149,3	55.032,2	30,2	38.200,5	66.933,6	2.857,5
Ministerio de Educación	451.509,6	12.176,1	270.482,1	34.213,5	0,0	35.446,6	63.905,8	2.231,2
Andalucía	50.977,7	0,0	29.855,4	18.759,9	2,1	2.241,6	0,0	0,0
Aragón	0,0	0,0	0,0	0,0	0,0	0,0	0,0	0,0
Asturias (Principado de)	218,3	0,0	0,0	0,0	0,0	0,0	0,0	38,2
Baleares (Illes)	0,0	0,0	0,0	0,0	0,0	0,0	0,0	0,0
Canarias	28,1	0,0	0,0	0,0	28,1	0,0	0,0	0,0
Cantabria	317,2	0,0	0,0	187,8	0,0	0,0	0,0	0,0
Castilla y León	505,6	0,0	0,0	247,2	0,0	258,5	0,0	0,0
Castilla-La Mancha	225,4	0,0	0,0	8,1	0,0	112,3	0,0	104,9
Cataluña	0,0	0,0	0,0	0,0	0,0	0,0	0,0	0,0
Comunitat Valenciana	3,2	0,0	0,0	0,0	0,0	0,0	0,0	0,0
Extremadura	101,6	0,0	0,0	19,1	0,0	63,3	0,0	0,0
Galicia	852,5	0,0	0,0	711,6	0,0	0,0
Madrid (Comunidad de)	259,0	0,0	0,0	0,0	0,0	0,0	0,0	92,8
Murcia (Región de)	16,1	0,0	0,0	7,0	0,0	0,0	0,0	0,0
Navarra (Comunidad Foral de)	385,0	0,0	0,0	0,0	0,0	0,0	0,0	0,0
País Vasco	6.985,5	687,3	1.811,9	874,4	0,0	78,2	3.027,9	390,4
Rioja (La)	94,7	0,0	0,0	3,6	0,0	0,0	0,0	0,0

	Necesidades educativas específicas	Exención precios (1)	Movilidad	Complemento a Erasmus	Proyecto fin de estudios	Prácticas en el extranjero	Exce-lencia	Otras becas y sin especificar tipo (2)
TOTAL	2.083,9	349,9	3.908,1	1.675,8	283,2	150,2	54,1	25.907,7
Ministerio de Educación	2.079,5	0,0	3.863,7	1.473,7	283,2	0,0	0,0	25.354,3
Andalucía	0,0	0,0	0,0	60,7	0,0	9,3	27,5	21,3
Aragón	0,0	0,0	0,0	0,0	0,0	0,0	0,0	0,0
Asturias (Principado de)	0,0	166,8	0,0	13,3	0,0	0,0	0,0	0,0
Baleares (Illes)	0,0	0,0	0,0	0,0	0,0	0,0	0,0	0,0
Canarias	0,0	0,0	0,0	0,0	0,0	0,0	0,0	0,0
Cantabria	0,0	0,0	32,1	97,3	0,0	0,0	0,0	0,0
Castilla y León	0,0	0,0	0,0	0,0	0,0	0,0	0,0	0,0
Castilla-La Mancha	0,0	0,0	0,0	0,0	0,0	0,0	0,0	0,0
Cataluña	0,0	0,0	0,0	0,0	0,0	0,0	0,0	0,0
Comunitat Valenciana	0,0	0,0	0,0	3,2	0,0	0,0	0,0	0,0
Extremadura	0,3	0,0	0,0	18,9	0,0	0,0	0,0	0,0
Galicia	0,0	0,0	0,0	0,0	0,0	140,9	0,0	0,0
Madrid (Comunidad de)	0,0	0,0	0,0	0,0	0,0	0,0	15,0	151,2
Murcia (Región de)	0,0	0,0	0,0	0,0	0,0	0,0	9,1	0,0
Navarra (Comunidad Foral de)	4,2	0,0	0,0	0,0	0,0	0,0	0,0	380,9
País Vasco	0,0	106,7	0,0	8,8	0,0	0,0	0,0	0,0
Rioja (La)	0,0	76,4	12,3	0,0	0,0	0,0	2,5	0,0

(1) Incluye 21,3 miles de euros de "bonificación de precios por servicios académicos para familias numerosas de tres hijos".

(2) "Otras becas" incluye importes de actividades extraescolares y en el caso del Ministerio se refiere a suplemento de ciudades.

B5.11. Importe de las becas y ayudas universitarias por administración educativa financiadora y tipo de ayuda (miles de euros)

	TOTAL	Compen- satoria	Trans- porte	Resi- dencia	Libros y material	Idioma extranjero	Exención precios (2)	Movi- lidad
TOTAL	1.081.335,6	268.928,6	64.784,8	171.131,3	41.600,3	7.643,4	310.646,6	123.130,6
Ministerio de Educación	1.009.960,1	264.205,5	61.288,0	155.733,9	39.101,9	7.366,3	283.546,0	122.508,7
Andalucía	0,0	0,0	0,0	0,0	0,0	0,0	0,0	0,0
Aragón	260,6	0,0	0,0	0,0	0,0	0,0	0,0	0,0
Asturias (Principado de)	427,5	0,0	0,0	0,0	0,0	152,8	0,0	0,0
Balears (Illes) (1)	199,9	0,0	199,9	0,0	0,0	0,0	0,0	0,0
Canarias (1)	8.006,6	2.686,4	1.227,3	1.421,4	0,0	0,0	2.670,9	0,0
Cantabria	206,9	0,0	0,0	0,0	0,0	0,0	42,5	0,0
Castilla y León	3.250,0	0,0	0,0	1.584,0	0,0	0,0	1.659,9	0,0
Castilla-La Mancha	5.015,6	0,0	0,0	5.015,6	0,0	0,0	0,0	0,0
Cataluña	1.956,8	0,0	0,0	0,0	0,0	0,0	0,0	0,0
Comunitat Valenciana	13.390,9	0,0	0,0	0,0	0,0	0,0	13.086,1	0,0
Extremadura	839,5	0,0	38,6	326,4	0,0	0,0	324,8	0,0
Galicia	1.597,3	75,0	0,0	0,0	0,0	124,3	0,0	0,0
Madrid (Comunidad de)	6.925,2	0,0	0,0	0,0	0,0	0,0	0,0	0,0
Murcia (Región de)	199,5	0,0	0,0	0,0	0,0	0,0	0,0	0,0
Navarra (Comunidad Foral de) (1)	3.079,5	0,0	15,2	0,0	0,0	0,0	0,0	0,0
País Vasco	25.300,3	1.961,8	2.015,9	7.049,9	2.498,4	0,0	9.316,4	0,0
Rioja (La)	719,5	0,0	0,0	0,0	0,0	0,0	0,0	621,9

	Comple- mento Erasmus	Colabo- ración	Proyecto fin estudios	Programa Séneca	Movilidad internac.	Prácticas en el extranjero	Exce- lencia	Otras becas y sin especificar tipo (3)
TOTAL	41.354,7	9.628,4	523,3	9.179,7	477,1	3.757,4	25.377,7	3.171,7
Ministerio de Educación	35.865,6	8.915,4	516,7	9.179,7	0,0	3.757,4	17.973,2	1,9
Andalucía	0,0	0,0	0,0	0,0	0,0	0,0	0,0	0,0
Aragón	260,6	0,0	0,0	0,0	0,0	0,0	0,0	0,0
Asturias (Principado de)	190,7	0,0	0,0	0,0	0,0	0,0	0,0	84,0
Balears (Illes) (1)	0,0	0,0	0,0	0,0	0,0	0,0	0,0	0,0
Canarias (1)	0,0	0,0	0,5	0,0	0,0	0,0	0,0	0,0
Cantabria	78,0	0,0	0,0	0,0	63,9	0,0	0,0	22,5
Castilla y León	0,0	0,0	6,1	0,0	0,0	0,0	0,0	0,0
Castilla-La Mancha	0,0	0,0	0,0	0,0	0,0	0,0	0,0	0,0
Cataluña	1.658,0	0,0	0,0	0,0	298,8	0,0	0,0	0,0
Comunitat Valenciana	304,9	0,0	0,0	0,0	0,0	0,0	0,0	0,0
Extremadura	149,7	0,0	0,0	0,0	0,0	0,0	0,0	0,0
Galicia	1.300,0	0,0	0,0	0,0	98,0	0,0	0,0	0,0
Madrid (Comunidad de)	0,0	0,0	0,0	0,0	0,0	0,0	6.702,0	223,2
Murcia (Región de)	199,5	0,0	0,0	0,0	0,0	0,0	0,0	0,0
Navarra (Comunidad Foral de) (1)	224,2	0,0	0,0	0,0	0,0	0,0	0,0	2.840,2
País Vasco	1.042,4	713,0	0,0	0,0	0,0	0,0	702,5	0,0
Rioja (La)	81,2	0,0	0,0	0,0	16,4	0,0	0,0	0,0

(1) "Complemento a Erasmus" incluye importes de becas de otros programas de movilidad internacional.

(2) Incluye 41.491,2 miles de euros de "bonificación de precios por servicios académicos para familias numerosas de tres hijos" financiados por el Ministerio de Educación.

(3) "Otras becas" incluye importes de "enseñanza", por discapacidad...

B5.12. Importes y beneficiarios de los sistemas de financiación de libros y material escolar distintos a becas (1)

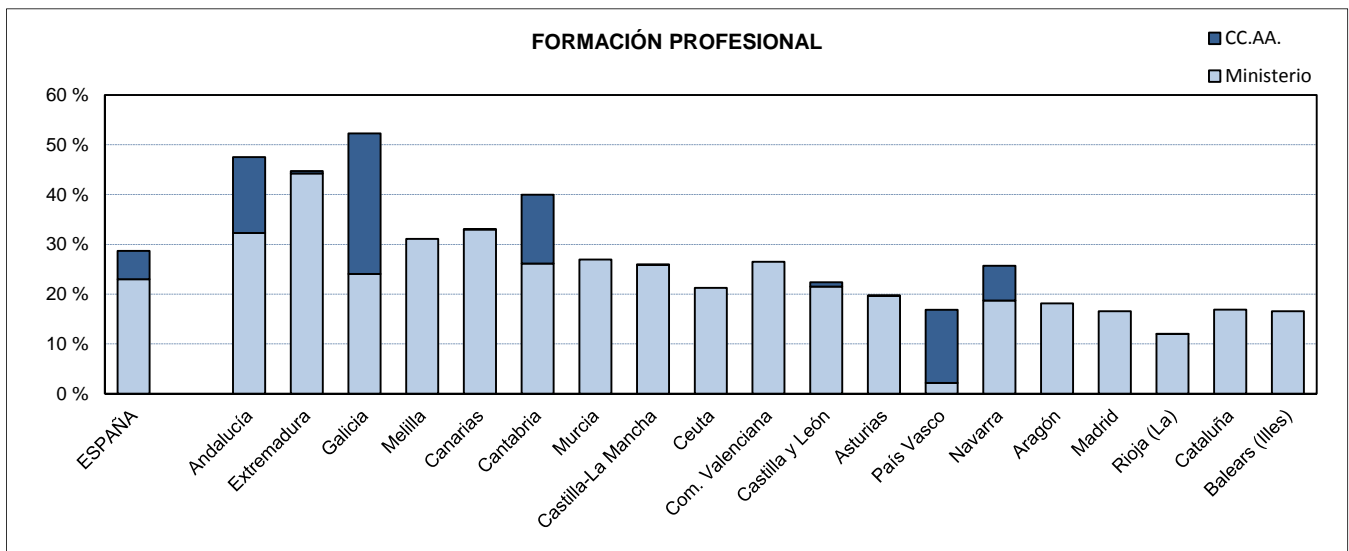
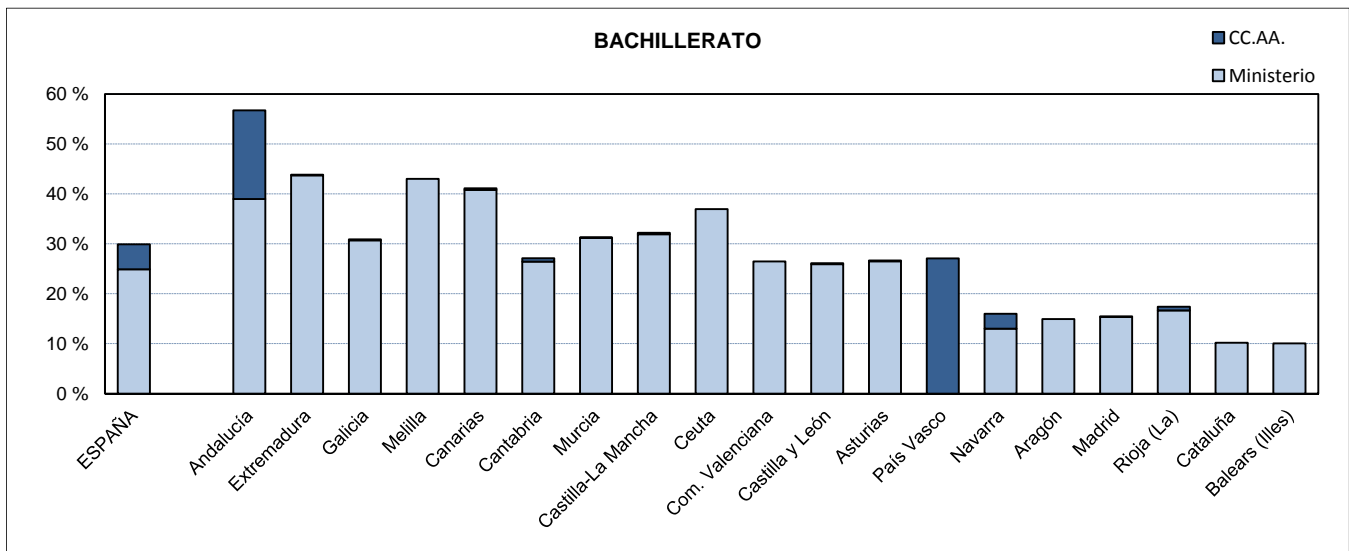
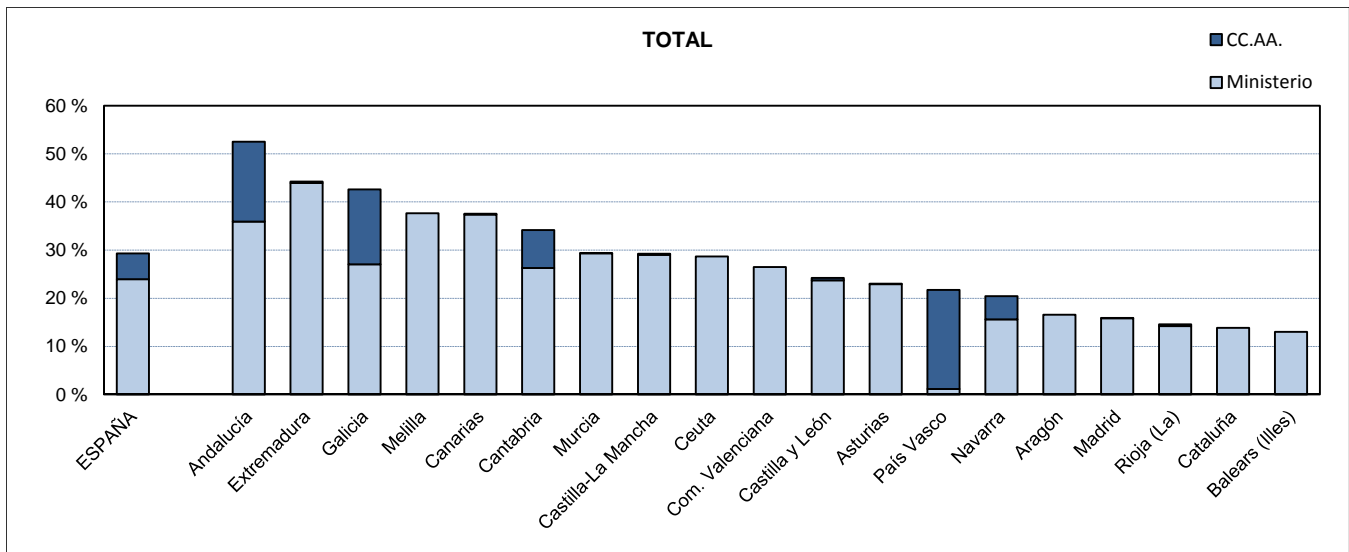
	Importe (miles de euros)	Beneficiarios (2)			
		Total	E. Primaria	ESO	Otros (E. Especial)
TOTAL	104.813,7	1.410.688	857.213	530.318	23.157
Andalucía	87.453,2	911.206	545.540	360.718	4.948
Aragón	0,0	0	0	0	0
Asturias (Principado de)	0,0	0	0	0	0
Balears (Illes)	260,3	18.043	15.841	2.202	0
Canarias	1.290,4	14.210	13.826	0	384
Cantabria	0,0	0	0	0	0
Castilla y León	59,9	4.309	3.073	1.236	0
Castilla-La Mancha	79,9	145.010	71.457	72.755	798
Cataluña	0,0	0	0	0	0
Comunitat Valenciana	255,9	2.437	1.174	611	652
Extremadura	3.666,6	73.374	43.109	30.145	120
Galicia	309,0	1.236	0	0	1.236
Madrid (Comunidad de) (3)	5.000,0	69.634	40.212	14.812	14.610
Murcia (Región de)	0,0	0	0	0	0
Navarra (Comunidad Foral de)	2.170,4	63.800	39.248	24.143	409
País Vasco	3.462,4	83.489	65.198	18.291	0
Rioja (La)	805,7	23.940	18.535	5.405	0

(1) Los datos de Andalucía, Galicia, Navarra, País Vasco y La Rioja corresponden a programas de gratuidad; en Balears, Canarias, Castilla y León y Extremadura se aplican otros programas de financiación de libros; en Castilla-La Mancha, Comunitat Valenciana y Madrid se utilizan programas de ambos tipos, dependiendo del nivel de enseñanza.

(2) Se incluyen todos los alumnos que se benefician del programa, no sólo los beneficiarios de libros repuestos en el curso de referencia.

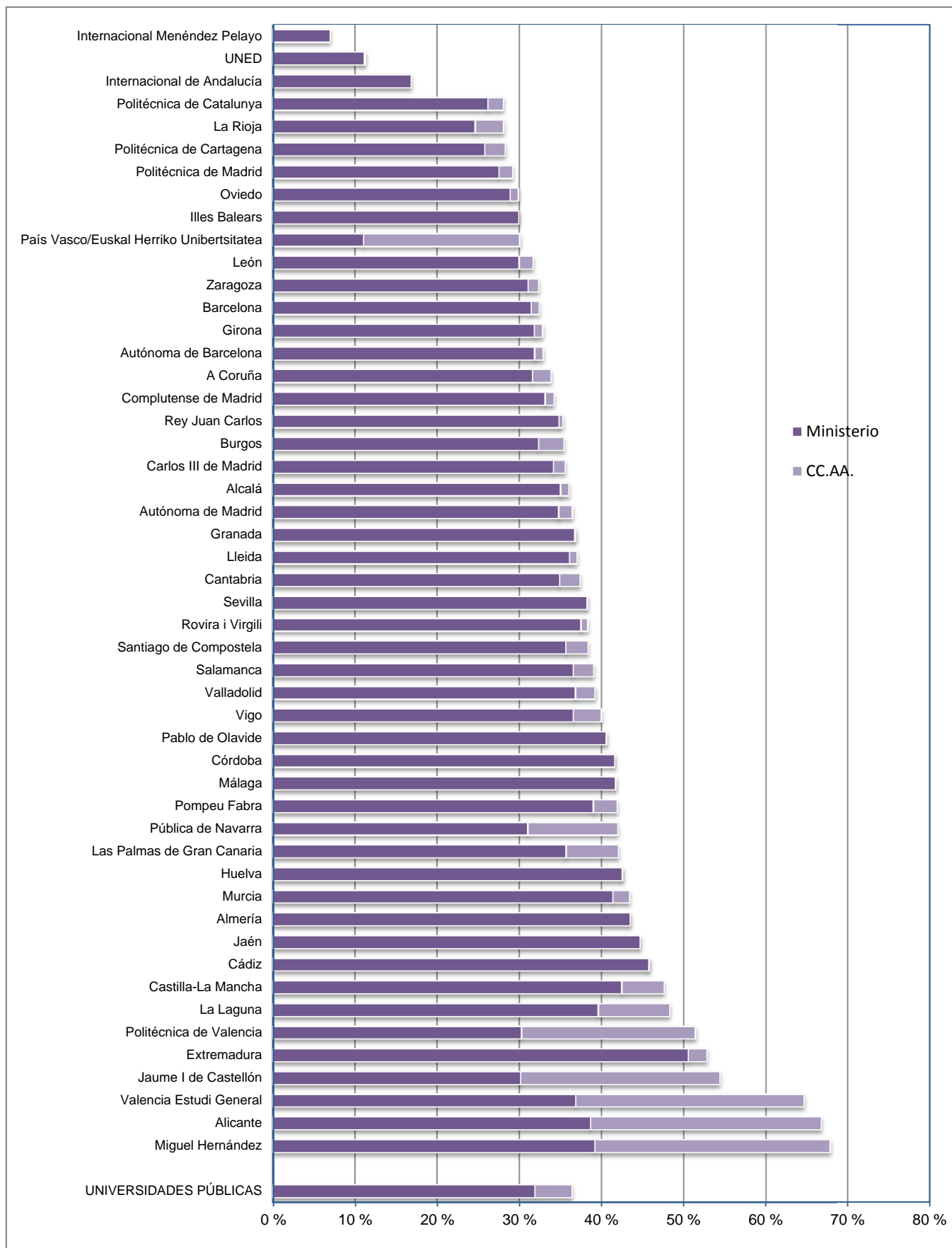
(3) 'Otros' incluye también educación infantil (2.º ciclo) en los beneficiarios financiados por la C. A.

B5.13. Porcentaje de alumnos becarios en Bachillerato y Formación Profesional por administración educativa financiadora (1)



(1) Las CC. AA. aparecen ordenadas por el porcentaje de alumnado becario en el Total de Bachillerato y Formación Profesional.

B5.14. Porcentaje de alumnos becarios en las universidades públicas por administración educativa financiadora (1)



(1) Los becarios que reciben becas del Ministerio y de una Comunidad se contabilizan en ambas administraciones y por tanto aparecen duplicados, por lo que el número de becarios en algunas universidades está sobredimensionado. Esta situación afecta especialmente a la Comunitat Valenciana donde existe una convocatoria complementaria de compensación de tasas.

B5.15. Distribución porcentual del importe de las becas y ayudas de cada nivel educativo según administración educativa financiadora

