



Nota: Estadística del Concursos de Traslados de Ámbito Autonómico del Profesorado. Curso 2019-2020

Se publican los resultados de los Concursos de Traslados de Ámbito Autonómico del profesorado de los Cuerpos de Maestros, Enseñanza Secundaria, Formación Profesional, Enseñanzas Artísticas, Idiomas e Inspección Educativa correspondiente al curso 2019-2020. Esta estadística, incluida en el Plan Estadístico Nacional, se realiza en el marco de cooperación establecido con las Comunidades Autónomas por medio de la Comisión de Estadística de la Conferencia Sectorial de Educación.

Los Concursos de Traslados de Ámbito Autonómico se realizan en los años en que no se lleva a cabo el Concurso de Ámbito Estatal que tiene carácter bienal.

En esta estadística se presentan datos del profesorado que ha participado en los concursos y de aquellos que obtienen plaza en los mismos.

Estos concursos en el curso 2019-2020 se han realizado en dieciséis comunidades autónomas y en el Territorio de gestión del Ministerio de Educación.



Principales resultados

En el curso 2019-2020 el profesorado que ha participado en los concursos de traslados de ámbito autonómico del Cuerpo de Maestros asciende a 53.093 profesores, de los cuales el 51,6% tienen destino definitivo, el 10,6% provisional y el 37,8% restante responde a otras situaciones. En los Cuerpos de E. Secundaria, FP, Enseñanzas Artísticas, Idiomas e Inspección Educativa, el número de participantes es de 39.893 personas, donde el 60,1% tienen destino definitivo, el 23,9% provisional y el 16,0% otras situaciones.

Los mayores números de participación corresponden a Andalucía con 16.254 del Cuerpo de Maestros y 11.209 del resto de Cuerpos, seguida a distancia en el Cuerpo de Maestros por la Comunidad de Madrid con 5.762 y en el resto de Cuerpos docentes por la Comunitat Valenciana con de 6.853 participantes.

Tabla 1: Participantes en Concursos de Traslados de ámbito autonómico por situación de destino. 2019-20

	Cuerpo de Maestros				Cuerpos de E. Secundaria, FP, EE. Artísticas, Idiomas e Inspección Educativa			
	TOTAL	Destino definitivo	Destino Provisional	Otras situaciones	TOTAL	Destino definitivo	Destino Provisional	Otras situaciones
TOTAL	53.093	27.383	5.637	20.073	39.893	23.975	9.521	6.397
Andalucía	16.254	9.148	2.880	4.226	11.209	8.237	2.663	309
Aragón	1.799	793	0	1.006	573	436	58	79
Asturias, Principado de	1.218	413	0	805	391	361	17	13
Balears, Illes	925	518	3	404	790	315	10	465
Canarias	2.309	1.098	0	1.211	2.354	1.315	980	59
Cantabria	827	251	0	576	324	205	105	14
Castilla y León	3.850	2.622	125	1.103	2.184	1.793	331	60
Castilla-La Mancha	3.352	2.098	54	1.200	1.946	1.762	157	27
Cataluña ⁽¹⁾	-	-	-	-	-	-	-	-
Comunitat Valenciana	4.051	2.635	1.291	125	6.853	2.845	56	3.952
Extremadura	1.969	1.190	2	777	1.184	917	250	17
Galicia	3.044	1.708	453	883	3.139	1.495	666	978
Madrid, Comunidad de	5.762	1.982	210	3.570	5.427	1.974	3.163	290
Murcia, Región de	2.674	1.322	32	1.320	1.710	1.334	354	22
Navarra, Com. Foral de	971	426	62	483	482	363	101	18
País Vasco	3.323	946	518	1.859	1.084	491	509	84
Rioja, La	476	145	0	331	127	100	22	5
Ministerio de Educación ⁽²⁾	289	88	7	194	116	32	79	5

(1) No se realizó Concurso de traslados de ámbito autonómico.

(2) Concurso en el ámbito de gestión del Ministerio que abarca las ciudades autónomas de Ceuta y Melilla.

En el concurso obtienen plaza 20.487 docentes del Cuerpo de Maestros, es decir, el 38,6% de los participantes de este cuerpo, y 19.469 en los Cuerpos de E. Secundaria, FP, Enseñanzas Artísticas, Idiomas e Inspección Educativa Secundaria, el 48,8% de los participantes.

Por comunidad autónoma, en el Cuerpo de Maestros los porcentajes más altos de participantes que obtienen plaza corresponden a La Rioja (86,3%), Principado de Asturias (85,6%) y Cantabria (85,5%), en los otros cuerpos docentes los mayores porcentajes corresponden al ámbito de



gestión del Ministerio de Educación (79,3%), Comunitat Valenciana (79,0%) e Illes Balears (73,4%).

Tabla 2: Participantes que obtienen plaza en Concursos de Traslados de ámbito autonómico. Curso 2019-2020

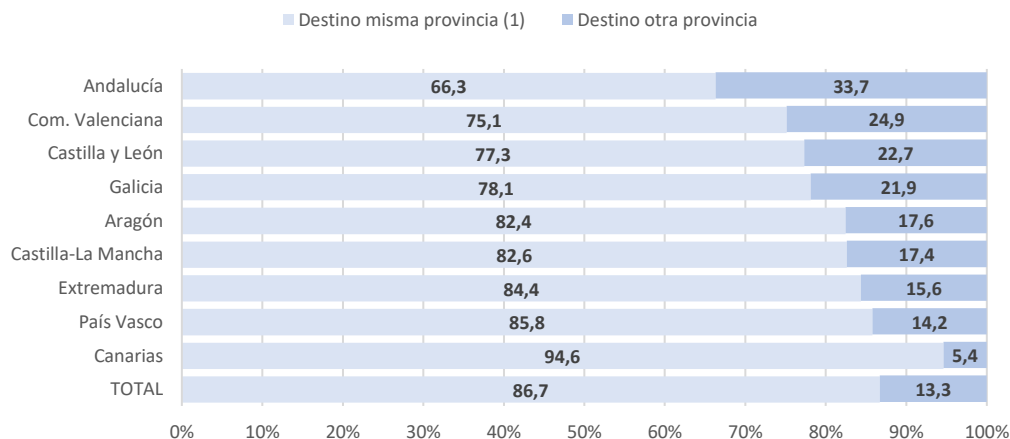
	Cuerpo de Maestros		Cuerpos de E. Secundaria, FP, EE. Artísticas, Idiomas e Inspección Educativa	
	Obtienen plaza	% sobre participantes	Obtienen plaza	% sobre participantes
TOTAL	20.487	38,6	19.469	48,8
Andalucía	2.835	17,4	4.178	37,3
Aragón	1.190	66,1	282	49,2
Asturias (Principado de)	1.042	85,6	187	47,8
Balears (Illes)	634	68,5	580	73,4
Canarias	1.647	71,3	1.682	71,5
Cantabria	707	85,5	216	66,7
Castilla y León	1.416	36,8	838	38,4
Castilla-La Mancha	1.306	39,0	550	28,3
Cataluña (1)	-	-	-	-
Comunitat Valenciana	1.487	36,7	5.412	79,0
Extremadura	838	42,6	326	27,5
Galicia	1.201	39,5	1.209	38,5
Madrid (Comunidad de)	3.133	54,4	2.534	46,7
Murcia (Región de)	819	30,6	543	31,8
Navarra (Comunidad Foral de)	462	47,6	260	53,9
País Vasco	1.139	34,3	493	45,5
Rioja (La)	411	86,3	87	68,5
Ministerio de Educación (2)	220	76,1	92	79,3

(1) No se realizó Concurso de traslados de ámbito autonómico.

(2) Concurso en el ámbito de gestión del Ministerio que abarca las ciudades autónomas de Ceuta y Melilla

En el Cuerpo de Maestros el 86,7% del profesorado obtiene plaza en la misma provincia de origen, el 13,3% en otra provincia. Los mayores porcentajes de Maestros que obtienen plaza en otra provincia se dan en Andalucía (33,7%), Comunitat Valenciana (24,9%) y Castilla y León (22,7%). El porcentaje más reducido aparece en Canarias (5,4%).

Gráfico 1: Distribución del profesorado del Cuerpo de Maestros que obtiene plaza por provincia de destino ⁽¹⁾. Curso 2019-2020

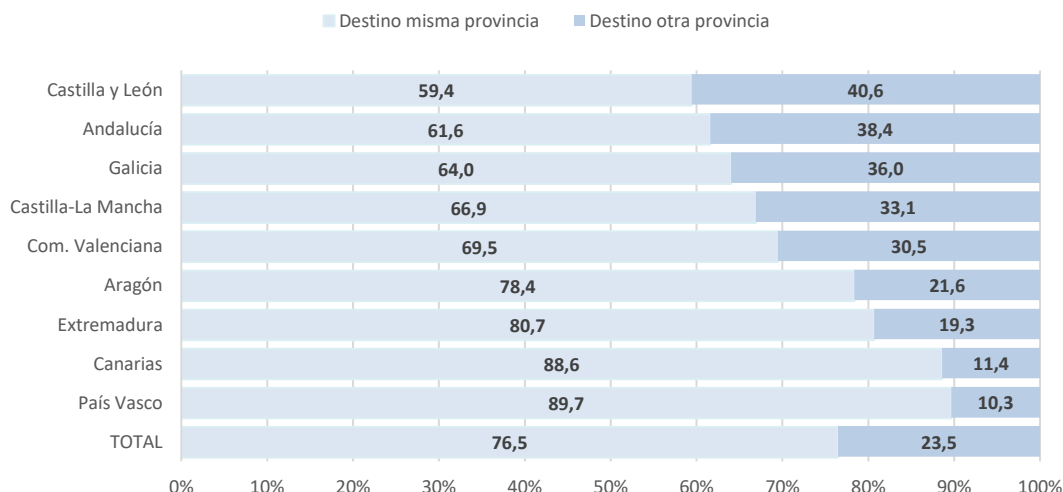


(1) Están representadas únicamente las comunidades pluriprovinciales.



En Cuerpos de E. Secundaria, FP, Enseñanzas Artísticas, Idiomas e Inspección Educativa Secundaria el 76,5% del profesorado obtiene plaza en la misma provincia de origen y el 23,5% en otra provincia. Los mayores porcentajes de profesorado de estos Cuerpos que obtienen plaza en otra provincia se dan en Castilla y León (40,6%) y Andalucía (38,4%), y los menores en País Vasco (10,3%) y en Canarias (11,4%).

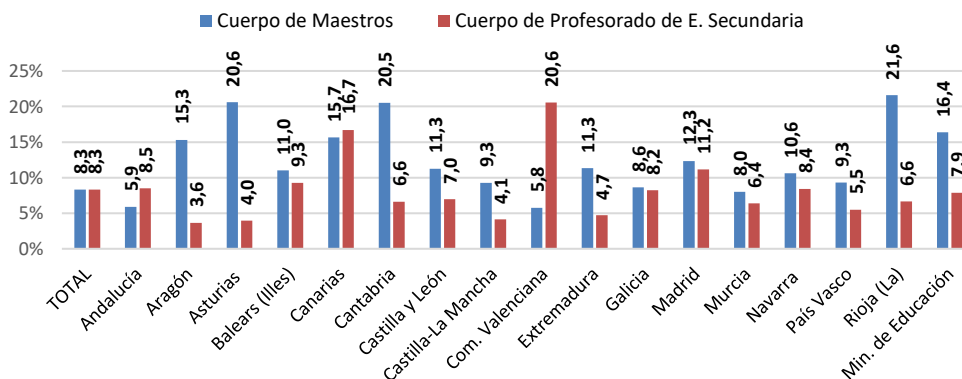
Gráfico 2: Distribución del profesorado del Cuerpo de Secundaria y Otros que obtiene plaza por provincia de destino ⁽¹⁾. Curso 2019-2020



(1) Están representadas únicamente las comunidades pluriprovinciales.

El profesorado del Cuerpo de Maestros que obtiene plaza representa el 8,3% del profesorado del Cuerpo de Maestros, alcanzando el 21,6% en La Rioja, 20,6% en Principado de Asturias y 20,5% en Cantabria, y los porcentajes más reducidos corresponden a Comunitat Valenciana (5,8%) y Andalucía (5,9%). En el Cuerpo de Profesorado de E. Secundaria el profesorado que obtiene plaza significa también el 8,3% del total de ese profesorado, situándose los porcentajes más altos en Comunitat Valenciana (20,6%), Canarias (16,7%) y Comunidad de Madrid (11,2%), mientras que Aragón (3,6%), Principado de Asturias (4,0%) y Castilla-La Mancha (4,1%) presentan los porcentajes más reducidos.

Gráfico 3: Porcentaje del profesorado del Cuerpo docente que obtiene plaza, por comunidad autónoma ⁽¹⁾. Curso 2019-2020



(1) Para el cálculo del porcentaje se ha utilizado el total de profesorado del Cuerpo de referencia en el curso 2018-2019.