

B5. LAS BECAS Y AYUDAS A LA EDUCACIÓN

B5.0. Contenido, notas explicativas y fuentes de información

Se facilita en este capítulo información estadística acerca de las becas concedidas en el curso 2003-04 por el conjunto de las Administraciones Educativas, lo que significa que, además de las becas otorgadas por el Ministerio de Educación y Ciencia y por el Departamento de Educación, Universidades e Investigación del Gobierno Vasco a través de la Convocatoria General de Becas, se ofrece información sobre las concedidas por las restantes Consejerías / Departamentos de Educación.

Esta información procede de la *Estadística de Becas*, en la que se consideran becas todas las transferencias destinadas a estudiantes / hogares, bien directas o canalizadas a través de instituciones educativas, pagos en especie y reducciones de precios o beneficios fiscales, motivadas previa solicitud del interesado y cuya concesión esté supeditada al cumplimiento de requisitos socioeconómicos y/o académicos.

Las becas se han clasificado de acuerdo a los siguientes tipos:

- *Enseñanza*. Para gastos determinados por razón de la condición jurídica del centro y destinados a la matriculación y otros servicios de enseñanza.
- *Compensatoria*. Para compensar a las familias con rentas más bajas por la no incorporación del estudiante al mercado de trabajo.
- *Libros de texto y material didáctico*. Tanto si se entrega al alumnado directamente el material o el dinero para adquirirlo.
- *Transporte*. Las asignadas por este concepto, en razón de la distancia entre el domicilio familiar del becario y el centro de estudios, con excepción de las contempladas en el artículo 65.2 de la LOGSE.
- *Comedor*. Las concedidas por este concepto, excluidas las contempladas en el artículo 65.2 de la LOGSE.
- *Residencia*. Destinadas a paliar los gastos derivados de la residencia del alumno durante el curso escolar fuera del domicilio familiar.
- *Educación Especial*. Incluye todas las ayudas individualizadas (independientemente del tipo: transporte, comedor, etc.) destinadas a alumnos en centros específicos y unidades específicas de Educación Especial
- *Exención de precios por servicios académicos universitarios*, ligada al cumplimiento de requisitos económicos y/o académicos.
- *Exención de precios por servicios académicos universitarios para familias numerosas de tres hijos*.
- *Cursos de idiomas*, independientemente de que se lleven a cabo en España o en el extranjero.
- *Movilidad*. Las concedidas a estudiantes universitarios en razón de efectuar sus estudios en otro distrito universitario.
- *Intereses de préstamos*. Recogen las subvenciones concedidas por las Administraciones Públicas para intereses en el caso de préstamos bancarios a universitarios.
- *Complementos a las becas ERASMUS*. Representan las aportaciones complementarias de la Administración Educativa a las becas ERASMUS.
- *Colaboración*. Para alumnos universitarios con el fin de favorecer su colaboración en distintos Departamentos Universitarios.
- *Proyecto fin de estudios*, incluyendo las correspondientes a alumnos de los Ciclos Formativos de Grado Superior.

Para el análisis de los resultados que se presentan hay que tener en cuenta que algunas administraciones educativas, como las de Aragón, Canarias y Castilla - La Mancha, tienen instaurado un sistema de préstamo de libros de texto en los niveles obligatorios al que pueden acceder todos los alumnos. Al no tratarse de becas, no se recogen en los diferentes totales, ni el número de beneficiarios de este sistema ni el importe que se destina al mismo.

Fuentes de información:

- *Estadística de Becas. Curso 2003-04*. Oficina de Estadística del M.E.C.

B5.1. Número de becarios en enseñanzas no universitarias, por enseñanza

	TOTAL	E. Infantil	E. Primaria	E. Especial	E.S.O.	Bachilleratos	C.F.G. Medio (1)	C.F.G. Superior (1)	Prog. Garantía Social	Idioma extranjero (2)	Otras Enseñanzas	Sin especificar
NÚMERO BECARIOS												
TOTAL	1.789.658	106.439	935.896	41.054	436.169	90.334	38.736	50.888	7.070	3.515	19.339	60.218
Andalucía	468.208	13.981	235.750	7.870	151.180	30.228	10.461	11.616	0	1.078	6.044	0
Aragón	16.458	2.081	1.906	1.347	8.020	1.115	459	836	43	124	291	236
Asturias (Principado de)	16.882	791	6.588	368	5.121	1.949	556	1.215	0	60	234	0
Balears (Illes)	16.702	36	10.364	1.795	3.437	474	128	178	0	1	289	0
Canarias	108.349	19.632	53.481	2.500	16.832	5.786	4.168	5.101	0	188	661	0
Cantabria	9.948	509	4.046	306	2.946	920	373	635	0	115	98	0
Castilla y León	176.740	1.548	92.409	1.917	68.122	5.246	2.026	2.753	0	440	2.279	0
Castilla-La Mancha	54.658	3.264	24.705	992	14.936	5.821	2.020	1.667	82	86	789	296
Cataluña	144.330	8.382	83.895	12.163	30.938	3.891	1.637	2.653	394	81	296	0
Comunidad Valenciana	206.281	6.639	141.670	1.440	12.895	7.793	2.771	3.696	0	197	2.437	26.743
Extremadura	86.540	1.135	23.970	665	18.559	5.327	1.587	1.593	159	227	375	32.943
Galicia	91.875	1.429	42.405	1.988	16.283	7.127	8.818	11.773	1.077	185	790	0
Madrid (Comunidad de)	240.381	30.992	144.238	5.248	45.182	4.809	799	2.457	5.227	371	1.058	0
Murcia (Región de)	50.458	880	27.264	1.650	15.033	2.840	723	1.332	0	109	627	0
Navarra (Comunidad Foral de)	19.313	706	10.128	207	5.635	916	623	854	88	51	105	0
País Vasco	76.908	14.419	30.110	381	20.511	4.863	1.357	2.268	0	134	2.865	0
Rioja (La)	4.144	0	2.732	114	113	830	93	147	0	53	62	0
Ceuta	799	4	209	74	252	143	48	56	0	7	6	0
Melilla	684	11	26	29	174	256	89	58	0	8	33	0
DISTRIBUCIÓN PORCENTUAL POR ENSEÑANZA												
TOTAL	100	5,9	52,3	2,3	24,4	5,0	2,2	2,8	0,4	0,2	1,1	3,4
Andalucía	100	3,0	50,4	1,7	32,3	6,5	2,2	2,5	0,0	0,2	1,3	0,0
Aragón	100	12,6	11,6	8,2	48,7	6,8	2,8	5,1	0,3	0,8	1,8	1,4
Asturias (Principado de)	100	4,7	39,0	2,2	30,3	11,5	3,3	7,2	0,0	0,4	1,4	0,0
Balears (Illes)	100	0,2	62,1	10,7	20,6	2,8	0,8	1,1	0,0	0,0	1,7	0,0
Canarias	100	18,1	49,4	2,3	15,5	5,3	3,8	4,7	0,0	0,2	0,6	0,0
Cantabria	100	5,1	40,7	3,1	29,6	9,2	3,7	6,4	0,0	1,2	1,0	0,0
Castilla y León	100	0,9	52,3	1,1	38,5	3,0	1,1	1,6	0,0	0,2	1,3	0,0
Castilla-La Mancha	100	6,0	45,2	1,8	27,3	10,6	3,7	3,0	0,2	0,2	1,4	0,5
Cataluña	100	5,8	58,1	8,4	21,4	2,7	1,1	1,8	0,3	0,1	0,2	0,0
Comunidad Valenciana	100	3,2	68,7	0,7	6,3	3,8	1,3	1,8	0,0	0,1	1,2	13,0
Extremadura	100	1,3	27,7	0,8	21,4	6,2	1,8	1,8	0,2	0,3	0,4	38,1
Galicia	100	1,6	46,2	2,2	17,7	7,8	9,6	12,8	1,2	0,2	0,9	0,0
Madrid (Comunidad de)	100	12,9	60,0	2,2	18,8	2,0	0,3	1,0	2,2	0,2	0,4	0,0
Murcia (Región de)	100	1,7	54,0	3,3	29,8	5,6	1,4	2,6	0,0	0,2	1,2	0,0
Navarra (Comunidad Foral de)	100	3,7	52,4	1,1	29,2	4,7	3,2	4,4	0,5	0,3	0,5	0,0
País Vasco	100	18,7	39,2	0,5	26,7	6,3	1,8	2,9	0,0	0,2	3,7	0,0
Rioja (La)	100	0,0	65,9	2,8	2,7	20,0	2,2	3,5	0,0	1,3	1,5	0,0
Ceuta	100	0,5	26,2	9,3	31,5	17,9	6,0	7,0	0,0	0,9	0,8	0,0
Melilla	100	1,6	3,8	4,2	25,4	37,4	13,0	8,5	0,0	1,2	4,8	0,0
DISTRIBUCIÓN PORCENTUAL POR COMUNIDAD AUTÓNOMA												
TOTAL	100,0	100,0	100,0	100,0	100,0	100,0	100,0	100,0	100,0	100,0	100,0	100,0
Andalucía	26,2	13,1	25,2	19,2	34,7	33,5	27,0	22,8	0,0	30,7	31,3	0,0
Aragón	0,9	2,0	0,2	3,3	1,8	1,2	1,2	1,6	0,6	3,5	1,5	0,4
Asturias (Principado de)	0,9	0,7	0,7	0,9	1,2	2,2	1,4	2,4	0,0	1,7	1,2	0,0
Balears (Illes)	0,9	0,0	1,1	4,4	0,8	0,5	0,3	0,3	0,0	0,0	1,5	0,0
Canarias	6,1	18,4	5,7	6,1	3,9	6,4	10,8	10,0	0,0	5,3	3,4	0,0
Cantabria	0,6	0,5	0,4	0,7	0,7	1,0	1,0	1,2	0,0	3,3	0,5	0,0
Castilla y León	9,9	1,5	9,9	4,7	15,6	5,8	5,2	5,4	0,0	12,5	11,8	0,0
Castilla-La Mancha	3,1	3,1	2,6	2,4	3,4	6,4	5,2	3,3	1,2	2,4	4,1	0,5
Cataluña	8,1	7,9	9,0	29,6	7,1	4,3	4,2	5,2	5,6	2,3	1,5	0,0
Comunidad Valenciana	11,5	6,2	15,1	3,5	3,0	8,6	7,2	7,3	0,0	5,6	12,6	44,4
Extremadura	4,8	1,1	2,6	1,6	4,3	5,9	4,1	3,1	2,2	6,5	1,9	54,7
Galicia	5,1	1,3	4,5	4,8	3,7	7,9	22,8	23,1	15,2	5,3	4,1	0,0
Madrid (Comunidad de)	13,4	29,1	15,4	12,8	10,4	5,3	2,1	4,8	73,9	10,6	5,5	0,0
Murcia (Región de)	2,8	0,8	2,9	4,0	3,4	3,1	1,9	2,6	0,0	3,1	3,2	0,0
Navarra (Comunidad Foral de)	1,1	0,7	1,1	0,5	1,3	1,0	1,6	1,7	1,2	1,5	0,5	0,0
País Vasco	4,3	13,5	3,2	0,9	4,7	5,4	3,5	4,5	0,0	3,8	14,8	0,0
Rioja (La)	0,2	0,0	0,3	0,3	0,0	0,9	0,2	0,3	0,0	1,5	0,3	0,0
Ceuta	0,0	0,0	0,0	0,2	0,1	0,2	0,1	0,1	0,0	0,2	0,0	0,0
Melilla	0,0	0,0	0,0	0,1	0,0	0,3	0,2	0,1	0,0	0,2	0,2	0,0

(1) Incluye las becas concedidas a alumnos de Ciclos Formativos de F.P. y de Ciclos Formativos de Artes Plásticas y Diseño.

(2) Corresponden a las becas por este concepto a alumnos de Bachillerato y Ciclos Formativos de F.P. que no han podido asignarse a su nivel educativo.

B5.2. Importe de las becas y ayudas al estudio en enseñanzas no universitarias, por enseñanza

TOTAL	E. Infantil	E. Primaria	E. Especial	E.S.O.	Bachilleratos	C.F.G. Medio (1)	C.F.G. Superior (1)	Prog. Garantía Social	Idioma extranjero (2)	Otras Enseñanzas	Sin especificar	
IMPORTE DE LAS BECAS Y AYUDAS AL ESTUDIO (miles de euros)												
TOTAL	404.009,5	41.117,2	88.667,5	23.897,5	40.601,8	61.541,9	32.766,4	53.123,3	785,9	3.709,8	10.979,3	46.819,0
Andalucía	97.688,3	7.186,2	18.256,9	4.778,3	11.721,9	23.465,6	12.183,3	15.998,2	0,0	1.323,5	2.774,4	0,0
Aragón	6.505,5	882,5	912,7	771,9	976,9	706,2	591,6	1.226,1	25,9	100,8	233,8	77,1
Asturias (Principado de)	5.090,4	412,1	513,9	133,9	399,4	1.287,1	555,0	1.497,2	0,0	65,1	226,9	0,0
Balears (Illes)	4.204,7	9,4	1.811,5	1.016,4	301,0	282,7	108,1	194,1	0,0	1,4	480,1	0,0
Canarias	24.984,1	2.195,3	2.135,8	1.737,5	1.051,6	3.962,8	2.027,5	3.227,3	0,0	251,4	538,7	7.856,2
Cantabria	2.791,0	265,2	315,6	198,2	229,8	551,6	392,4	698,4	0,0	89,9	49,8	0,0
Castilla y León	26.981,2	690,1	8.336,3	1.103,8	6.407,3	3.102,8	2.092,3	3.859,1	0,0	363,8	1.025,8	0,0
Castilla-La Mancha	16.081,8	1.512,5	3.376,6	495,1	1.817,1	3.863,8	1.951,4	2.325,4	28,1	74,7	562,1	75,0
Cataluña	48.970,2	4.286,2	3.472,8	6.706,1	1.979,1	2.567,4	1.679,1	3.094,7	35,1	86,5	287,9	24.775,3
Comunidad Valenciana	39.019,7	1.559,0	10.484,0	1.151,3	1.005,8	4.330,3	2.346,9	3.650,7	0,0	183,1	1.796,6	12.512,0
Extremadura	16.470,5	570,1	2.171,0	423,1	1.823,9	4.288,2	2.340,1	2.747,2	110,0	274,8	198,5	1.523,5
Galicia	24.854,9	744,5	4.366,5	1.381,4	1.268,9	5.107,4	3.481,2	7.615,8	123,1	243,4	522,7	0,0
Madrid (Comunidad de)	48.970,7	15.912,9	18.305,0	2.413,5	4.085,2	2.967,0	688,2	2.666,7	418,1	289,8	1.224,2	0,0
Murcia (Región de)	10.354,4	441,7	2.914,9	1.130,0	1.172,6	1.683,9	790,4	1.610,6	0,0	110,8	499,5	0,0
Navarra (Comunidad Foral de)	3.766,9	181,4	740,6	213,8	600,8	514,5	473,7	867,7	45,6	27,7	101,1	0,0
País Vasco	25.315,0	4.260,4	10.039,4	170,1	5.718,4	2.215,7	789,2	1.534,2	0,0	175,6	412,0	0,0
Rioja (La)	1.158,9	0,0	495,9	53,3	8,8	286,4	94,2	162,5	0,0	30,8	27,1	0,0
Ceuta	290,2	2,1	16,3	8,6	19,7	105,8	66,9	60,1	0,0	5,7	5,0	0,0
Melilla	511,2	5,7	2,0	11,3	13,6	252,7	114,9	87,4	0,0	10,8	12,9	0,0

DISTRIBUCIÓN PORCENTUAL POR ENSEÑANZA

TOTAL	100,0	10,2	21,9	5,9	10,0	15,2	8,1	13,1	0,2	0,9	2,7	11,6
Andalucía	100,0	7,4	18,7	4,9	12,0	24,0	12,5	16,4	0,0	1,4	2,8	0,0
Aragón	100,0	13,6	14,0	11,9	15,0	10,9	9,1	18,8	0,4	1,5	3,6	1,2
Asturias (Principado de)	100,0	8,1	10,1	2,6	7,8	25,3	10,9	29,4	0,0	1,3	4,5	0,0
Balears (Illes)	100,0	0,2	43,1	24,2	7,2	6,7	2,6	4,6	0,0	0,0	11,4	0,0
Canarias	100,0	8,8	8,5	7,0	4,2	15,9	8,1	12,9	0,0	1,0	2,2	31,4
Cantabria	100,0	9,5	11,3	7,1	8,2	19,8	14,1	25,0	0,0	3,2	1,8	0,0
Castilla y León	100,0	2,6	30,9	4,1	23,7	11,5	7,8	14,3	0,0	1,3	3,8	0,0
Castilla-La Mancha	100,0	9,4	21,0	3,1	11,3	24,0	12,1	14,5	0,2	0,5	3,5	0,5
Cataluña	100,0	8,8	7,1	13,7	4,0	5,2	3,4	6,3	0,1	0,2	0,6	50,6
Comunidad Valenciana	100,0	4,0	26,9	3,0	2,6	11,1	6,0	9,4	0,0	0,5	4,6	32,1
Extremadura	100,0	3,5	13,2	2,6	11,1	26,0	14,2	16,7	0,7	1,7	1,2	9,2
Galicia	100,0	3,0	17,6	5,6	5,1	20,5	14,0	30,6	0,5	1,0	2,1	0,0
Madrid (Comunidad de)	100,0	32,5	37,4	4,9	8,3	6,1	1,4	5,4	0,9	0,6	2,5	0,0
Murcia (Región de)	100,0	4,3	28,2	10,9	11,3	16,3	7,6	15,6	0,0	1,1	4,8	0,0
Navarra (Comunidad Foral de)	100,0	4,8	19,7	5,7	15,9	13,7	12,6	23,0	1,2	0,7	2,7	0,0
País Vasco	100,0	16,8	39,7	0,7	22,6	8,8	3,1	6,1	0,0	0,7	1,6	0,0
Rioja (La)	100,0	0,0	42,8	4,6	0,8	24,7	8,1	14,0	0,0	2,7	2,3	0,0
Ceuta	100,0	0,7	5,6	3,0	6,8	36,5	23,0	20,7	0,0	2,0	1,7	0,0
Melilla	100,0	1,1	0,4	2,2	2,7	49,4	22,5	17,1	0,0	2,1	2,5	0,0

DISTRIBUCIÓN PORCENTUAL POR COMUNIDAD AUTÓNOMA

TOTAL	100,0	100,0	100,0	100,0	100,0	100,0	100,0	100,0	100,0	100,0	100,0	100,0
Andalucía	24,2	17,5	20,6	20,0	28,9	38,1	37,2	30,1	0,0	35,7	25,3	0,0
Aragón	1,6	2,1	1,0	3,2	2,4	1,1	1,8	2,3	3,3	2,7	2,1	0,2
Asturias (Principado de)	1,3	1,0	0,6	0,6	1,0	2,1	1,7	2,8	0,0	1,8	2,1	0,0
Balears (Illes)	1,0	0,0	2,0	4,3	0,7	0,5	0,3	0,4	0,0	0,0	4,4	0,0
Canarias	6,2	5,3	2,4	7,3	2,6	6,4	6,2	6,1	0,0	6,8	4,9	16,8
Cantabria	0,7	0,6	0,4	0,8	0,6	0,9	1,2	1,3	0,0	2,4	0,5	0,0
Castilla y León	6,7	1,7	9,4	4,6	15,8	5,0	6,4	7,3	0,0	9,8	9,3	0,0
Castilla-La Mancha	4,0	3,7	3,8	2,1	4,5	6,3	6,0	4,4	3,6	2,0	5,1	0,2
Cataluña	12,1	10,4	3,9	28,1	4,9	4,2	5,1	5,8	4,5	2,3	2,6	52,9
Comunidad Valenciana	9,7	3,8	11,8	4,8	2,5	7,0	7,2	6,9	0,0	4,9	16,4	26,7
Extremadura	4,1	1,4	2,4	1,8	4,5	7,0	7,1	5,2	14,0	7,4	1,8	3,3
Galicia	6,2	1,8	4,9	5,8	3,1	8,3	10,6	14,3	15,7	6,6	4,8	0,0
Madrid (Comunidad de)	12,1	38,7	20,6	10,1	10,1	4,8	2,1	5,0	53,2	7,8	11,2	0,0
Murcia (Región de)	2,6	1,1	3,3	4,7	2,9	2,7	2,4	3,0	0,0	3,0	4,5	0,0
Navarra (Comunidad Foral de)	0,9	0,4	0,8	0,9	1,5	0,8	1,4	1,6	5,8	0,7	0,9	0,0
País Vasco	6,3	10,4	11,3	0,7	14,1	3,6	2,4	2,9	0,0	4,7	3,8	0,0
Rioja (La)	0,3	0,0	0,6	0,2	0,0	0,5	0,3	0,3	0,0	0,8	0,2	0,0
Ceuta	0,1	0,0	0,0	0,0	0,0	0,2	0,2	0,1	0,0	0,2	0,0	0,0
Melilla	0,1	0,0	0,0	0,0	0,0	0,4	0,4	0,2	0,0	0,3	0,1	0,0

(1) Incluye las becas concedidas a alumnos de Ciclos Formativos de F.P. y de Ciclos Formativos de Artes Plásticas y Diseño.

(2) Corresponden a las becas por este concepto a alumnos de Bachillerato y Ciclos Formativos de F.P. que no han podido asignarse a su nivel educativo.

B5.3. Porcentaje de alumnos becarios e importe medio por becario en bachilleratos y formación profesional

	TOTAL		BACHILLERATOS		FORMACIÓN PROFESIONAL (1)	
	%Alumnos Becarios	Importe medio becario (euros)	%Alumnos Becarios	Importe medio becario (euros)	%Alumnos Becarios	Importe medio becario (euros)
TOTAL	16,2	819,3	14,4	681,3	18,5	958,3
Andalucía	24,4	987,4	24,8	776,3	24,0	1.276,5
Aragón	8,0	1.047,2	6,8	633,4	9,4	1.403,6
Asturias (Principado de)	12,6	897,6	12,5	660,4	12,8	1.158,7
Balears (Illes)	4,4	749,9	4,3	596,5	4,5	987,6
Canarias	28,3	612,3	19,8	684,9	38,8	566,9
Cantabria	12,4	851,9	11,3	599,6	13,6	1.082,1
Castilla y León	14,7	903,2	13,5	591,5	16,3	1.245,3
Castilla-La Mancha	22,2	856,2	21,4	663,8	23,6	1.160,0
Cataluña	5,0	897,3	4,3	659,8	5,9	1.112,8
Comunidad Valenciana	13,5	724,3	13,9	555,7	13,1	927,4
Extremadura	31,4	1.102,1	30,4	805,0	33,3	1.599,8
Galicia	33,3	584,6	17,2	716,6	49,5	538,9
Madrid (Comunidad de)	5,7	783,9	5,4	617,0	6,2	1.030,4
Murcia (Región de)	14,7	834,5	14,6	592,9	14,9	1.168,4
Navarra (Comunidad Foral de)	17,1	775,5	12,7	561,6	21,7	908,2
País Vasco	13,9	534,8	15,6	455,6	12,1	640,9
Rioja (La)	15,5	507,5	23,6	345,1	7,1	1.069,3
Ceuta	13,3	942,5	13,3	739,8	13,1	1.221,0
Melilla	19,6	1.128,9	20,1	987,1	18,7	1.375,7

(1) Incluye Ciclos Formativos de F.P. y de Artes Plásticas y Diseño.

B5.4. Número de becarios en enseñanza universitaria, por universidad

	Número de becarios	Número de becas			Distribución porcentual de los becarios por universidad	% alumnos becarios en enseñanza universitaria
		Becas pago directo de alumnos	Exención de precios académicos	Compensación de precios para familias de 3 hijos		
TOTAL	350.381	377.001	214.968	114.279	100,0	23,5
Universidades Públicas	340.377	364.085	208.103	114.279	97,1	25,0
A Coruña	5.392	8.331	3.568	1.575	1,5	21,6
Alcalá de Henares	4.807	3.539	2.558	1.810	1,4	25,4
Alicante	7.856	8.015	4.911	2.715	2,2	29,3
Almería	3.534	3.718	2.078	1.429	1,0	28,9
Autónoma de Barcelona	7.789	9.238	4.647	2.900	2,2	21,0
Autónoma de Madrid	6.929	7.158	3.205	2.619	2,0	23,1
Barcelona	9.462	8.203	5.398	3.833	2,7	17,0
Burgos	2.140	1.579	1.244	860	0,6	25,1
Cádiz	7.307	7.911	4.598	2.667	2,1	35,3
Cantabria	3.444	3.002	2.080	1.317	1,0	28,1
Carlos III de Madrid	4.609	4.375	2.797	1.381	1,3	27,9
Castilla-La Mancha	11.059	13.222	7.114	3.904	3,2	37,6
Complutense de Madrid	20.800	14.728	9.656	8.927	5,9	24,7
Córdoba	6.323	7.469	3.996	2.258	1,8	33,2
Extremadura	10.840	16.232	7.397	1.875	3,1	41,8
Girona	2.261	2.327	1.477	755	0,6	18,4
Granada	17.294	23.627	11.992	5.080	4,9	30,2
Huelva	4.037	5.303	2.627	1.399	1,2	36,0
Illes Balears	3.875	3.867	1.246	1.037	1,1	28,6
Jaén	4.827	5.492	2.916	1.877	1,4	34,2
Jaume I de Castellón	3.389	3.268	2.360	908	1,0	25,4
La Laguna	6.745	10.101	4.698	1.850	1,9	27,6
La Rioja	1.404	1.052	776	604	0,4	20,6
Las Palmas de Gran Canaria	5.598	8.291	4.078	1.223	1,6	24,8
León	3.406	4.086	2.609	664	1,0	23,4
Lléida	2.103	2.184	1.364	698	0,6	22,9
Málaga	9.591	12.199	6.527	2.968	2,7	25,7
Miguel Hernández de Elche	3.787	3.702	2.501	1.222	1,1	34,2
Murcia	9.141	10.052	5.271	3.164	2,6	32,5
Oviedo	6.609	6.523	4.438	2.082	1,9	19,8
Pablo de Olavide	2.167	2.635	1.217	933	0,6	31,9
País Vasco	11.012	11.878	7.334	3.169	3,1	21,7
Politécnica de Cartagena	1.820	1.581	965	787	0,5	30,2
Politécnica de Cataluña	5.569	4.397	2.888	2.593	1,6	16,6
Politécnica de Madrid	8.171	4.762	3.018	4.104	2,3	20,6
Politécnica de Valencia	10.256	11.976	7.243	2.673	2,9	27,6
Pompeu Fabra	1.847	1.778	1.052	740	0,5	19,7
Pública de Navarra	2.575	2.494	1.146	536	0,7	33,7
Rey Juan Carlos	3.719	3.221	2.272	1.251	1,1	25,0
Rovira I Virgili	2.913	2.819	1.777	1.100	0,8	23,7
Salamanca	9.851	10.561	6.243	3.044	2,8	34,2
Santiago de Compostela	10.418	13.871	6.445	3.211	3,0	31,4
Sevilla	20.655	22.031	12.163	8.279	5,9	32,4
Valencia Estudi General	15.746	15.651	11.440	3.863	4,5	32,2
Valladolid	8.193	8.154	5.381	2.469	2,3	27,3
Vigo	6.634	9.344	4.727	1.564	1,9	25,4
Zaragoza	10.200	6.469	5.037	3.774	2,9	28,9
U.N.E.D.	12.273	11.669	7.628	4.588	3,5	8,5
Universidades Privadas	9.366	12.278	6.865	0	2,7	7,3
Abat Oliba CEU	1	2	1	0	0,0	0,3
Alfonso X El Sabio	462	485	365	0	0,1	4,9
Antonio de Nebrija	100	116	70	0	0,0	5,6
Camilo José Cela	35	54	34	0	0,0	4,8
Cardenal Herrera - CEU	635	952	616	0	0,2	9,4
Católica de Ávila	65	73	61	0	0,0	11,5
Católica San Antonio	605	815	456	0	0,2	12,8
Deusto	1.335	1.845	1.298	0	0,4	12,2
Europea de Madrid	280	328	196	0	0,1	4,3
Europea Miguel de Cervantes	122	134	109	0	0,0	18,3
Francisco de Vitoria	32	34	29	0	0,0	4,3
Internacional de Cataluña	180	307	177	0	0,1	8,2
Mondragón	386	583	358	0	0,1	10,7
Navarra	1.773	2.055	933	0	0,5	17,0
Oberta de Cataluña	0	0	0	0	0,0	0,0
Pontificia de Comillas	701	843	343	0	0,2	10,1
Pontificia de Salamanca	691	1.094	632	0	0,2	9,3
Ramón Llull	387	626	384	0	0,1	3,2
S.E.K.	100	130	88	0	0,0	8,2
San Pablo C.E.U.	304	370	200	0	0,1	3,7
Vic	1.172	1.432	515	0	0,3	30,3
Otros Estudios y sin especificar	638	638	0	0	0,2	-

B5.5. Importe de las becas y ayudas concedidas en enseñanza universitaria, por universidad

	Importe Total (miles de euros)	Distribución porcentual			Distribución porcentual del importe total por universidad
		Becas pago directo de alumnos	Exención de precios académicos	Compensación de precios para familias de 3 hijos	
TOTAL	523.469,6	67,2	25,8	6,9	100,0
Universidades Públicas	504.387,2	67,0	25,8	7,2	96,4
A Coruña	8.871,3	74,4	21,3	4,3	1,7
Alcalá de Henares	6.330,2	58,0	32,1	10,0	1,2
Alicante	10.247,5	65,1	25,5	9,4	2,0
Almería	5.652,4	68,1	25,0	7,0	1,1
Autónoma de Barcelona	10.791,1	60,0	30,0	10,0	2,1
Autónoma de Madrid	8.281,4	60,9	27,0	12,1	1,6
Barcelona	11.902,7	59,6	30,4	10,0	2,3
Burgos	3.029,9	58,2	32,1	9,7	0,6
Cádiz	9.969,2	63,2	29,8	7,0	1,9
Cantabria	4.120,8	59,7	28,8	11,5	0,8
Carlos III de Madrid	6.267,8	58,8	33,0	8,2	1,2
Castilla-La Mancha	19.731,8	69,7	24,8	5,6	3,8
Complutense de Madrid	24.966,6	64,2	25,3	10,6	4,8
Córdoba	9.976,0	72,3	20,1	7,6	1,9
Extremadura	22.472,2	78,1	18,9	3,0	4,3
Girona	3.007,7	57,8	33,6	8,6	0,6
Granada	35.338,3	76,1	19,0	4,9	6,8
Huelva	7.051,4	70,8	22,4	6,9	1,3
Illes Balears	3.370,8	65,8	24,8	9,3	0,6
Jaén	7.888,3	69,0	24,0	7,0	1,5
Jaume I de Castellón	4.677,3	65,1	29,3	5,5	0,9
La Laguna	11.304,4	72,9	23,0	4,1	2,2
La Rioja	1.905,0	58,4	30,9	10,8	0,4
Las Palmas de Gran Canaria	8.338,6	67,3	28,4	4,3	1,6
León	6.931,7	69,5	26,9	3,6	1,3
Llída	3.648,2	67,4	27,0	5,6	0,7
Málaga	16.600,7	67,4	26,2	6,4	3,2
Miguel Hernández de Elche	5.479,1	64,7	25,6	9,6	1,0
Murcia	13.936,2	68,3	23,6	8,1	2,7
Oviedo	8.818,7	62,5	30,6	6,9	1,7
Pablo de Olavide	2.862,1	63,3	27,8	8,9	0,5
País Vasco	14.630,7	59,2	33,3	7,6	2,8
Politécnica de Cartagena	2.702,2	59,9	28,1	12,0	0,5
Politécnica de Cataluña	7.004,2	53,9	32,7	13,4	1,3
Politécnica de Madrid	9.396,1	60,7	23,5	15,8	1,8
Politécnica de Valencia	15.580,9	61,6	31,2	7,2	3,0
Pompeu Fabra	2.277,1	59,2	30,3	10,5	0,4
Pública de Navarra	3.470,6	66,2	27,7	6,1	0,7
Rey Juan Carlos	4.277,4	57,1	34,5	8,4	0,8
Rovira I Virgili	4.241,9	62,2	30,1	7,7	0,8
Salamanca	19.065,9	73,7	21,9	4,4	3,6
Santiago de Compostela	19.367,5	77,7	17,6	4,7	3,7
Sevilla	31.751,7	67,3	25,6	7,0	6,1
Valencia Estudi General	20.728,9	67,2	26,5	6,3	4,0
Valladolid	13.223,4	65,2	28,1	6,7	2,5
Vigo	10.933,2	70,5	25,4	4,1	2,1
Zaragoza	11.523,3	57,4	31,7	10,9	2,2
U.N.E.D.	10.442,7	59,5	32,1	8,4	2,0
Universidades Privadas	18.869,4	73,0	27,0	0,0	3,6
Abat Oliba CEU	0,8	100,0	0,0	0,0	0,0
Alfonso X El Sabio	1.271,6	72,9	27,1	0,0	0,2
Antonio de Nebrija	227,7	74,1	25,9	0,0	0,0
Camilo José Cela	108,5	75,4	24,6	0,0	0,0
Cardenal Herrera - CEU	1.112,3	69,7	30,3	0,0	0,2
Católica de Ávila	133,8	66,9	33,1	0,0	0,0
Católica San Antonio	1.361,4	74,4	25,6	0,0	0,3
Deusto	1.755,1	52,5	47,5	0,0	0,3
Europea de Madrid	653,9	71,4	28,6	0,0	0,1
Europea Miguel de Cervantes	216,4	65,1	34,9	0,0	0,0
Francisco de Vitoria	106,1	78,9	21,1	0,0	0,0
Internacional de Cataluña	453,2	70,0	30,0	0,0	0,1
Mondragón	686,3	66,2	33,8	0,0	0,1
Navarra	4.592,0	81,9	18,1	0,0	0,9
Oberta de Cataluña	85,0	0,0	100,0	0,0	0,0
Pontificia de Comillas	1.071,0	76,0	24,0	0,0	0,2
Pontificia de Salamanca	1.890,0	79,8	20,2	0,0	0,4
Ramón Llull	777,0	62,9	37,1	0,0	0,1
S.E.K.	303,4	78,5	21,5	0,0	0,1
San Pablo C.E.U.	632,1	74,8	25,2	0,0	0,1
Vic	1.431,6	73,1	26,9	0,0	0,3
Otros estudios y sin especificar	213,1	100,0	0,0	0,0	0,0

B5.6. Porcentaje de becarios que reciben cada clase de ayuda, en las enseñanzas post-obligatorias

	Bachilleratos	Ciclos Formativos de G.M. (1)	Ciclos Formativos de G.S. (1)	Idioma extranjero (2)	Otras enseñanzas	Educación Universitaria
Número de becarios	90.334	38.736	50.888	3.515	19.339	350.381
	% de becarios que reciben cada clase de ayuda					
Enseñanza	11,9	5,7	13,3	0,0	22,3	0,3
Compensatoria	34,7	29,9	26,7	0,0	14,6	13,8
Transporte	19,1	54,7	48,3	0,0	30,7	21,1
Comedor	0,3	0,7	0,5	0,0	0,0	0,1
Residencia	1,6	9,6	15,0	0,0	5,9	17,2
Libros y material	94,3	70,5	74,9	0,0	96,9	43,9
Idioma extranjero	3,9	0,0	0,2	100,0	0,0	0,3
Exención de precios académicos	0,0	0,0	0,0	0,0	0,7	61,4
Compensación de precios para familias de 3 hijos	0,0	0,0	0,0	0,0	0,0	32,6
Movilidad	0,0	0,0	0,0	0,0	2,3	6,3
Intereses de prestamos	0,0	0,0	0,0	0,0	0,0	0,0
Complementos a Erasmus	0,0	0,0	0,0	0,0	0,0	2,3
Becas de colaboración	0,0	0,0	0,0	0,0	0,0	0,8
Proyecto fin de estudios	0,0	0,0	0,0	0,0	0,8	0,2
Sin especificar	0,3	2,5	0,8	0,0	0,4	1,3

(1) Incluye las becas concedidas a alumnos de Ciclos Formativos de F.P. y de Ciclos Formativos de Artes Plásticas y Diseño.

(2) Incluye las becas concedidas a alumnos de Bachillerato y Ciclos Formativos de F.P..

B5.7. Importe de las becas no universitarias por Administración educativa financiadora y tipo de beca
(miles de euros)

(continúa)

	TOTAL	Enseñanza	Compensatoria	Transporte	Comedor	Residencia	Libros y material (2)
TOTAL	404.009,5	36.356,3	76.980,9	32.888,7	71.753,7	24.425,6	122.088,9
M.E.C.	241.639,7	23.446,4	75.393,0	14.732,1	0,0	22.324,2	77.490,7
Andalucía	9.747,3	0,0	0,0	0,0	0,0	0,0	5.053,3
Aragón	2.642,8	0,0	0,0	632,9	485,6	96,5	489,7
Balears (Illes) (1)	1.681,4	303,5	0,0	335,5	1.042,4	0,0	0,0
Canarias	10.188,5	0,0	0,0	712,5	7.123,2	1.242,7	0,0
Castilla y León	12.523,9	684,1	0,0	720,3	2.627,3	0,0	8.492,2
Castilla -La Mancha	4.374,0	0,0	0,0	438,6	2.450,6	48,0	0,0
Cataluña	26.619,0	902,4	0,0	11.526,7	13.181,3	666,7	0,0
Comunidad Valenciana	22.988,5	0,0	0,0	0,0	12.512,0	0,0	10.476,6
Extremadura	2.514,3	0,0	0,0	660,3	21,6	3,6	1.523,5
Galicia	5.320,5	0,0	0,0	2.314,0	0,0	0,0	2.860,2
Madrid (Comunidad de)	34.833,5	9.961,0	0,0	0,0	17.872,4	0,0	7.000,0
Murcia (Región de)	1.614,8	0,0	0,0	121,7	1.237,2	0,0	255,9
Navarra (Com. Foral de)	1.712,5	0,0	0,0	0,0	0,0	0,0	529,6
País Vasco	25.128,9	1.047,5	1.587,9	585,3	12.840,3	43,9	7.917,4
Rioja (La)	479,9	11,3	0,0	108,9	359,7	0,0	0,0

(conclusión)

	Idioma extranjero	E. Especial	Exención de precios	Movilidad	Proy. fin de estudios	Sin especificar
TOTAL	11.311,9	23.737,5	37,2	1.243,7	62,3	3.122,7
M.E.C.	3.709,8	23.237,5	0,0	1.243,7	62,3	0,0
Andalucía	4.694,0	0,0	0,0	0,0	0,0	0,0
Aragón	0,0	0,0	0,0	0,0	0,0	938,1
Balears (Illes)	0,0	0,0	0,0	0,0	0,0	0,0
Canarias	0,0	0,0	0,0	0,0	0,0	1.110,1
Castilla y León	0,0	0,0	0,0	0,0	0,0	0,0
Castilla -La Mancha	1.361,8	0,0	0,0	0,0	0,0	75,0
Cataluña	341,8	0,0	0,0	0,0	0,0	0,0
Comunidad Valenciana	0,0	0,0	0,0	0,0	0,0	0,0
Extremadura	0,0	213,8	0,0	0,0	0,0	91,5
Galicia	0,0	0,0	0,0	0,0	0,0	146,4
Madrid (Comunidad de)	0,0	0,0	0,0	0,0	0,0	0,0
Murcia (Región de)	0,0	0,0	0,0	0,0	0,0	0,0
Navarra (Com. Foral de)	305,2	116,1	0,0	0,0	0,0	761,6
País Vasco	899,3	170,1	37,2	0,0	0,0	0,0
Rioja (La)	0,0	0,0	0,0	0,0	0,0	0,0

(1) Datos del curso 2002-03.

(2) Las Comunidades de Aragón, Canarias y Castilla-La Mancha destinan 4.183,0 miles de euros, 1.437,7 miles de euros y 6.496,2 miles de euros, respectivamente, para ofertar libros y material didáctico por el sistema de préstamo a todos los alumnos de los niveles obligatorios.

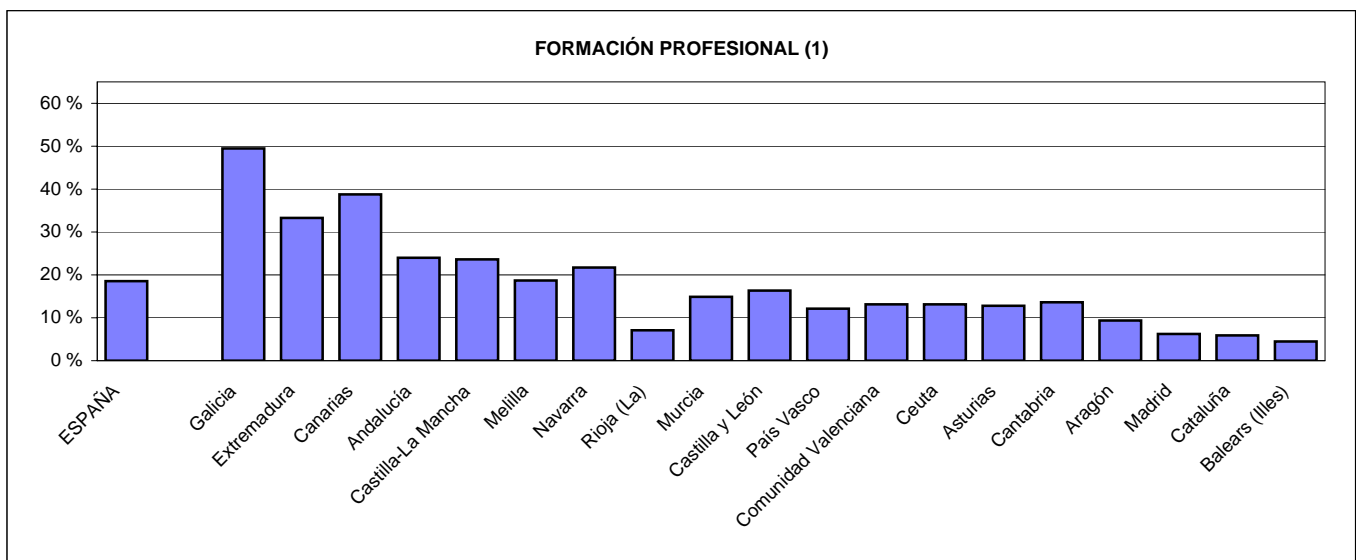
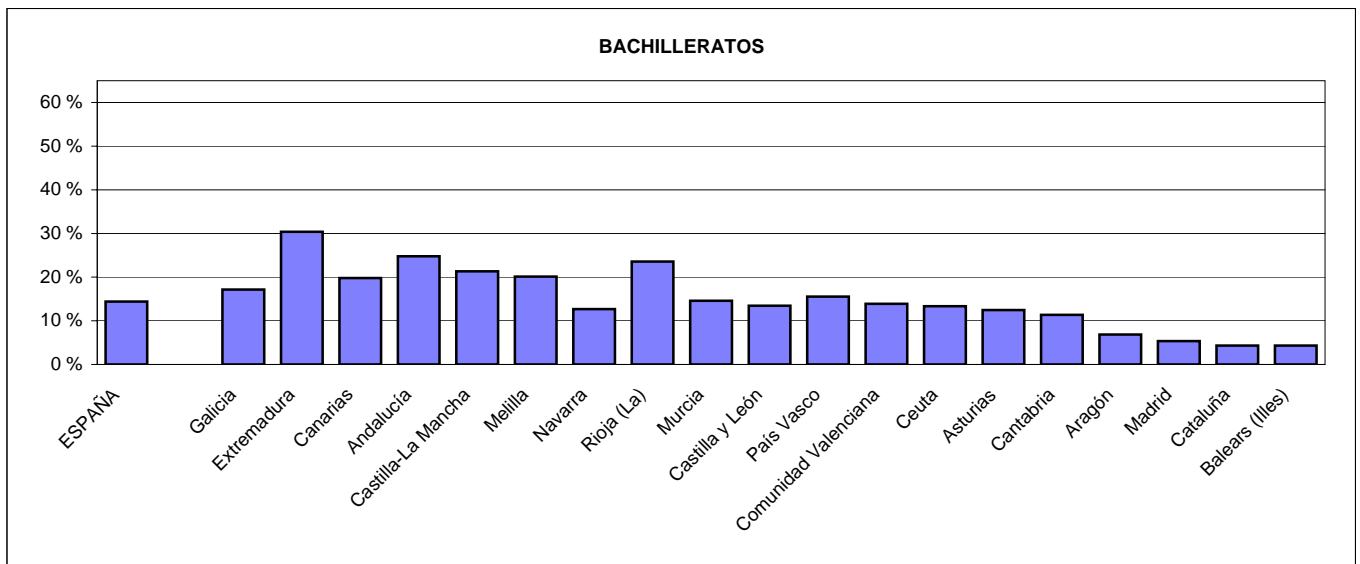
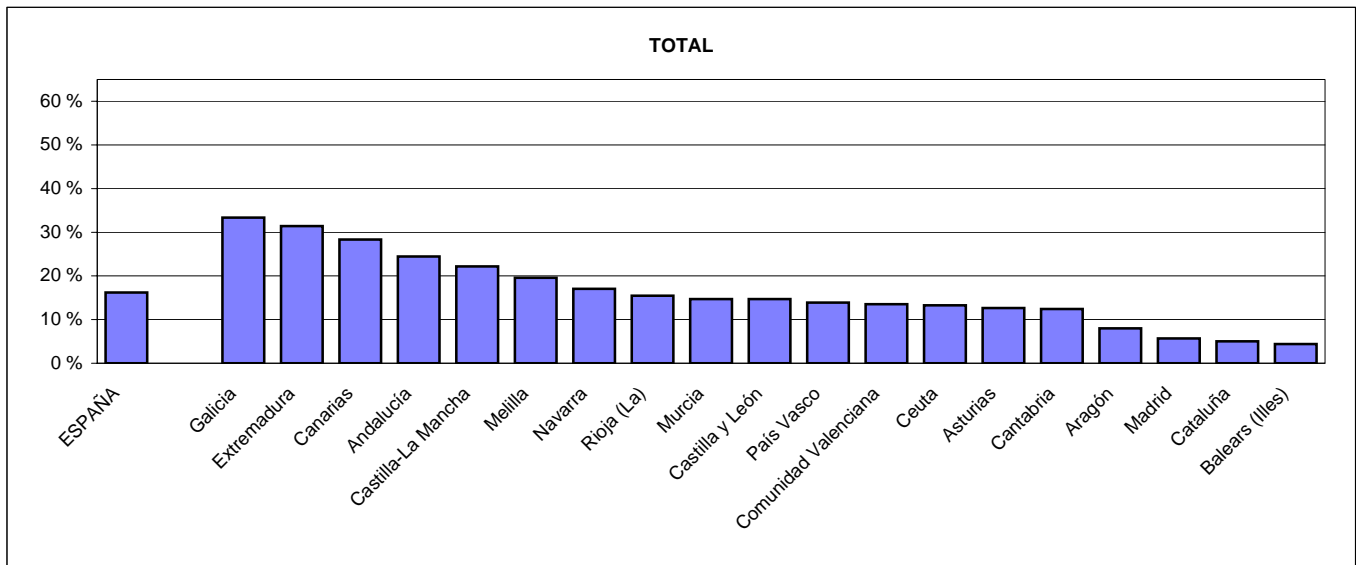
B5.8. Importe de las becas universitarias por Administración educativa financiadora y tipo de beca (miles de euros)
 (continúa)

	TOTAL	Enseñanza	Compensatoria	Transporte	Comedor	Residencia	Libros y material	Idioma extranjero
TOTAL	523.469,6	362,5	90.167,1	25.078,8	146,0	118.654,4	28.965,8	1.634,5
M.E.C.	487.099,8	0,0	88.911,3	22.588,8	0,0	113.593,2	26.826,9	1.509,7
Aragón	1.201,3	0,0	0,0	0,0	0,0	0,0	0,0	0,0
Balears (Illes)	626,5	0,0	0,0	571,3	0,0	0,0	0,0	0,0
Canarias	1.987,9	0,0	0,0	168,0	0,0	179,3	166,7	0,0
Castilla y León	2.137,0	0,0	0,0	0,0	0,0	1.032,3	0,0	0,0
Castila-La Mancha	3,9	0,0	0,0	0,0	0,0	0,0	0,0	0,0
Cataluña	362,5	362,5	0,0	0,0	0,0	0,0	0,0	0,0
C.Valenciana	5.208,5	0,0	0,0	0,0	0,0	0,0	0,0	0,0
Extremadura	697,6	0,0	0,0	210,3	146,0	70,4	0,0	0,0
Galicia	1.570,1	0,0	0,0	0,0	0,0	50,7	0,0	124,8
Madrid (Comunidad de)	3.901,6	0,0	0,0	0,0	0,0	0,0	0,0	0,0
Murcia (Región de)	579,1	0,0	191,8	0,0	0,0	0,0	0,0	0,0
Navarra (Com. Foral de)	3.255,4	0,0	0,0	0,0	0,0	0,0	0,0	0,0
País Vasco	14.627,2	0,0	1.064,0	1.489,4	0,0	3.728,5	1.972,2	0,0
Rioja (La)	211,4	0,0	0,0	51,0	0,0	0,0	0,0	0,0

(conclusión)

	Exención de precios	Familias de 3 hijos	Movilidad	int. de prestamos	Erasmus	Colaboración	Proy. Fin de carrera	otro tipo
TOTAL	135.242,8	36.331,4	68.171,2	12,1	3.574,0	6.304,1	345,9	8.479,1
M.E.C.	124.725,7	35.224,2	67.650,2	0,0	0,0	5.736,9	332,9	0,0
Aragón	590,3	258,6	0,0	0,0	108,2	18,4	0,0	225,8
Balears (Illes)	0,0	0,0	0,0	4,4	36,1	0,0	0,0	14,6
Canarias	592,5	0,0	0,0	0,0	0,0	0,0	0,0	881,4
Castilla y León	346,1	0,0	175,2	0,0	583,4	0,0	0,0	0,0
Castila-La Mancha	0,0	0,0	3,9	0,0	0,0	0,0	0,0	0,0
Cataluña	0,0	0,0	0,0	0,0	0,0	0,0	0,0	0,0
C.Valenciana	2.952,8	848,6	0,0	0,0	454,4	0,0	0,0	952,7
Extremadura	150,6	0,0	0,0	0,0	114,2	0,0	6,0	0,0
Galicia	0,0	0,0	181,6	7,7	575,3	67,5	0,0	562,6
Madrid (Comunidad de)	0,0	0,0	0,0	0,0	1.100,0	0,0	0,0	2.801,6
Murcia (Región de)	0,0	0,0	0,0	0,0	387,3	0,0	0,0	0,0
Navarra (Com. Foral de)	0,0	0,0	0,0	0,0	215,1	0,0	0,0	3.040,3
País Vasco	5.884,8	0,0	0,0	0,0	0,0	481,3	7,0	0,0
Rioja (La)	0,0	0,0	160,4	0,0	0,0	0,0	0,0	0,0

B5.9. Porcentaje de alumnos becarios en bachilleratos y formación profesional



(1) Incluye Ciclos Formativos de F.P. y Artes Plásticas y Diseño.

B5.10. Porcentaje de alumnos becarios en las universidades públicas

