

D9. LAS ENSEÑANZAS DE RÉGIMEN ESPECIAL

D9.0. Contenido, notas explicativas y fuentes de información

Se presentan en este capítulo los datos e indicadores estadísticos básicos referidos al alumnado matriculado en el curso 2013-2014 en las distintas enseñanzas de Régimen Especial:

- *Enseñanzas Artísticas:* Ciclos Formativos de las Artes Plásticas y de Diseño, grado medio y grado superior; Conservación y Restauración de Bienes Culturales; Estudios Superiores de Artes Plásticas y Diseño (Diseño, Cerámica y Vidrio); Enseñanzas de Música y Danza; y Enseñanzas de Arte Dramático.
- *Enseñanzas de las Escuelas Oficiales de Idiomas.*
- *Enseñanzas Deportivas de Régimen Especial.*

Se facilitan las siguientes precisiones técnicas sobre los datos estadísticos de este capítulo:

- En la tabla D9.4 y en los gráficos D9.5 y D9.6, se presenta *el número de alumnos en E. Régimen Especial (excluido las EE. Elementales y las Enseñanzas no regladas de la Música y la Danza) por 10.000 habitantes de 14 a 21 años*, indicador estadístico con el que se pretende dar una visión homogeneizada del peso de estas enseñanzas en las distintas comunidades autónomas. Dadas las peculiaridades de estas enseñanzas, la flexibilidad en las edades en las que se cursan y las grandes diferencias existentes entre las mismas enseñanzas, es difícil asociarlas a un *grupo de edad teórico único*, pero siendo necesario a efectos del cálculo del indicador, se ha optado por un grupo de edad relativamente amplio, 14 a 21 años, que teóricamente cubre una parte importante de estas enseñanzas.

En los capítulos generales de la enseñanza no universitaria de esta *publicación (B1. Centros docentes, B3. El profesorado, C1. La escolarización en el sistema educativo y C2. Las transiciones y resultados educativos)* también se presenta información estadística sobre estas enseñanzas que complementa a la de este capítulo.

Fuentes de información:

- *Estadística de las Enseñanzas no universitarias.* Curso 2013-2014. S.G. de Estadística y Estudios del Ministerio de Educación, Cultura y Deporte.

D9.1. Alumnado matriculado por enseñanza

(continuación)

	Enseñanzas de Música						Enseñanzas de Danza						
	Total	EE. Regladas				EE. no Regladas (1)	Total	EE. Regladas				EE. no Regladas (1)	
		EE. Elem.	EE. Prof.	Grado Sup.	EE. Sup. LOE			EE. Elem.	EE. Prof.	Grado Sup.	EE. Sup. LOE		
TODOS LOS CENTROS													
TOTAL	317.375	45.489	43.629	637	7.556	220.064	32.653	4.727	3.886	69	633	23.338	
Andalucía	45.235	16.431	9.078	149	1.674	17.903	5.506	1.840	1.323	0	88	2.255	
Aragón	11.192	1.785	1.218	92	229	7.868	591	125	40	0	0	426	
Asturias (Principado de)	2.265	1.089	878	17	281	0	134	40	94	0	0	0	
Balears (Illes)	1.571	872	554	17	128	0	227	141	86	0	0	0	
Canarias	21.151	945	924	75	87	19.120	838	22	0	0	0	816	
Cantabria	1.543	791	536	0	0	216	477	147	34	0	0	296	
Castilla y León	19.824	3.109	2.624	46	288	13.757	497	304	193	0	0	0	
Castilla-La Mancha	13.844	2.091	1.878	0	34	9.841	2.043	180	147	0	0	1.716	
Cataluña	58.725	0	3.385	0	1.332	54.008	9.510	0	254	0	95	9.161	
Comunitat Valenciana	17.741	6.490	9.896	55	1.300	..	1.763	841	697	36	189	0	
Extremadura	2.126	1.143	855	2	126	0	58	28	0	0	0	30	
Galicia	21.542	4.226	3.473	118	511	13.214	1.473	196	166	0	0	1.111	
Madrid (Comunidad de)	41.993	3.309	3.768	33	681	34.202	8.511	422	597	33	261	7.198	
Murcia (Región de)	3.491	1.192	1.964	25	310	0	598	383	215	0	0	0	
Navarra (Comunidad Foral de)	13.883	0	580	0	274	13.029	329	0	0	0	0	329	
País Vasco	37.640	1.167	1.318	8	301	34.846	98	58	40	0	0	0	
Rioja (La)	3.083	485	538	0	0	2.060	0	0	0	0	0	0	
Ceuta	228	171	57	0	0	0	0	0	0	0	0	0	
Melilla	298	193	105	0	0	0	0	0	0	0	0	0	
CENTROS PÚBLICOS													
TOTAL	272.615	40.686	39.987	629	5.855	185.458	21.768	3.595	3.329	69	556	14.219	
Andalucía	43.702	16.091	9.004	149	1.674	16.784	5.197	1.630	1.323	0	88	2.156	
Aragón	10.426	1.631	1.189	92	229	7.285	551	125	40	0	0	386	
Asturias (Principado de)	1.961	842	821	17	281	0	39	0	39	0	0	0	
Balears (Illes)	1.293	604	544	17	128	0	207	121	86	0	0	0	
Canarias	20.899	728	889	75	87	19.120	816	0	0	0	0	816	
Cantabria	1.543	791	536	0	0	216	138	48	0	0	0	90	
Castilla y León	18.476	2.773	2.331	46	288	13.038	0	0	0	0	0	0	
Castilla-La Mancha	13.174	2.023	1.878	0	34	9.239	1.984	180	147	0	0	1.657	
Cataluña	44.158	0	3.112	0	0	41.046	1.790	0	211	0	95	1.484	
Comunitat Valenciana	14.430	4.995	8.080	55	1.300	..	1.263	532	506	36	189	0	
Extremadura	2.109	1.126	855	2	126	0	0	0	0	0	0	0	
Galicia	17.045	3.775	3.029	118	511	9.612	550	194	164	0	0	192	
Madrid (Comunidad de)	41.061	2.735	3.478	33	613	34.202	8.384	411	558	33	184	7.198	
Murcia (Región de)	3.213	995	1.883	25	310	0	511	296	215	0	0	0	
Navarra (Comunidad Foral de)	12.835	0	580	0	274	11.981	240	0	0	0	0	240	
País Vasco	23.318	728	1.078	0	0	21.512	98	58	40	0	0	0	
Rioja (La)	2.446	485	538	0	0	1.423	0	0	0	0	0	0	
Ceuta	228	171	57	0	0	0	0	0	0	0	0	0	
Melilla	298	193	105	0	0	0	0	0	0	0	0	0	
CENTROS PRIVADOS													
TOTAL	44.760	4.803	3.642	8	1.701	34.606	10.885	1.132	557	0	77	9.119	
Andalucía	1.533	340	74	0	0	1.119	309	210	0	0	0	99	
Aragón	766	154	29	0	0	583	40	0	0	0	0	40	
Asturias (Principado de)	304	247	57	0	0	0	95	40	55	0	0	0	
Balears (Illes)	278	268	10	0	0	0	20	20	0	0	0	0	
Canarias	252	217	35	0	0	0	22	22	0	0	0	0	
Cantabria	0	0	0	0	0	0	339	99	34	0	0	206	
Castilla y León	1.348	336	293	0	0	719	497	304	193	0	0	0	
Castilla-La Mancha	670	68	0	0	0	602	59	0	0	0	0	59	
Cataluña	14.567	0	273	0	1.332	12.962	7.720	x	43	0	0	7.677	
Comunitat Valenciana	3.311	1.495	1.816	0	0	..	500	309	191	0	0	0	
Extremadura	17	17	0	0	0	0	58	28	0	0	0	30	
Galicia	4.497	451	444	0	0	3.602	923	2	2	0	0	919	
Madrid (Comunidad de)	932	574	290	0	68	0	127	11	39	0	77	0	
Murcia (Región de)	278	197	81	0	0	0	87	87	0	0	0	0	
Navarra (Comunidad Foral de)	1.048	0	0	0	0	1.048	89	0	0	0	0	89	
País Vasco	14.322	439	240	8	301	13.334	0	0	0	0	0	0	
Rioja (La)	637	0	0	0	0	637	0	0	0	0	0	0	
Ceuta	0	0	0	0	0	0	0	0	0	0	0	0	
Melilla	0	0	0	0	0	0	0	0	0	0	0	0	

(1) Enseñanzas no conducentes a títulos con validez académica o profesional, impartidas en escuelas reguladas por las Administraciones Educativas.

D9.1. Alumnado matriculado por enseñanza

(conclusión)

	EE. Arte Dramático		EE. Idiomas (1)	EE. Deportivas	
	LOGSE	LOE		Grado Medio	Grado Superior
TODOS LOS CENTROS					
TOTAL	123	2.152	504.239	9.307	728
Andalucía	0	600	63.680	1.220	27
Aragón	0	0	17.987	597	83
Asturias (Principado de)	0	85	11.145	306	43
Balears (Illes)	2	71	17.433	253	0
Canarias	87	0	32.632	156	23
Cantabria	0	0	8.484	210	0
Castilla y León	2	128	32.354	71	14
Castilla-La Mancha	0	0	24.572	338	41
Cataluña	0	356	54.664	3.194	247
Comunitat Valenciana	0	120	72.310	0	0
Extremadura	0	66	14.326	101	0
Galicia	3	156	35.493	365	72
Madrid (Comunidad de)	15	350	51.373	1.391	34
Murcia (Región de)	14	220	18.752	140	13
Navarra (Comunidad Foral de)	0	0	12.413	57	0
País Vasco	0	0	29.519	872	131
Rioja (La)	0	0	4.601	0	0
Ceuta	0	0	1.388	0	0
Melilla	0	0	1.113	36	0
CENTROS PÚBLICOS					
TOTAL	34	1.941	504.239	4.889	397
Andalucía	0	600	63.680	128	0
Aragón	0	0	17.987	327	42
Asturias (Principado de)	0	85	11.145	226	0
Balears (Illes)	2	71	17.433	253	0
Canarias	0	0	32.632	113	12
Cantabria	0	0	8.484	210	0
Castilla y León	0	0	32.354	0	0
Castilla-La Mancha	0	0	24.572	0	0
Cataluña	0	292	54.664	2.607	230
Comunitat Valenciana	0	120	72.310	0	0
Extremadura	0	66	14.326	0	0
Galicia	3	156	35.493	281	60
Madrid (Comunidad de)	15	331	51.373	0	0
Murcia (Región de)	14	220	18.752	87	0
Navarra (Comunidad Foral de)	0	0	12.413	22	0
País Vasco	0	0	29.519	635	53
Rioja (La)	0	0	4.601	0	0
Ceuta	0	0	1.388	0	0
Melilla	0	0	1.113	0	0
CENTROS PRIVADOS					
TOTAL	89	211	0	4.418	331
Andalucía	0	0	0	1.092	27
Aragón	0	0	0	270	41
Asturias (Principado de)	0	0	0	80	43
Balears (Illes)	0	0	0	0	0
Canarias	87	0	0	43	11
Cantabria	0	0	0	0	0
Castilla y León	2	128	0	71	14
Castilla-La Mancha	0	0	0	338	41
Cataluña	0	64	0	587	17
Comunitat Valenciana	0	0	0	0	0
Extremadura	0	0	0	101	0
Galicia	0	0	0	84	12
Madrid (Comunidad de)	0	19	0	1.391	34
Murcia (Región de)	0	0	0	53	13
Navarra (Comunidad Foral de)	0	0	0	35	0
País Vasco	0	0	0	237	78
Rioja (La)	0	0	0	0	0
Ceuta	0	0	0	0	0
Melilla	0	0	0	36	0

(1) Se incluye el alumnado de la enseñanza de las Escuelas Oficiales de Idiomas presencial y a distancia.

D9.2. Porcentaje de mujeres, por enseñanza

(continúa)

	TOTAL	Total EE. Artísticas	Enseñanzas de Artes Plásticas y Diseño						Enseñanzas de Música			
			Total	Ciclos Formativos		EE. Superiores (1)			Total	Enseñanzas Regladas		
				Grado Medio	Grado Super.	Artes Plásticas	Cons. y Rest.	Diseño		EE. Elem.	EE. Prof.	EE. Superiores (1)
TOTAL	63,6	57,9	61,2	45,8	61,5	50,3	82,0	64,8	53,8	56,6	53,4	41,0
Andalucía	61,1	56,8	54,8	44,2	57,4	-	-	58,1	52,8	55,0	51,1	42,2
Aragón	63,1	59,0	65,6	31,7	64,2	-	83,3	68,7	56,0	58,0	56,3	43,3
Asturias (Principado de)	62,6	60,0	67,2	-	70,9	-	89,0	56,1	55,8	58,0	56,3	46,0
Balears (Illes)	66,9	59,2	62,2	40,0	70,0	-	-	-	53,5	54,9	54,5	40,7
Canarias	64,9	55,0	55,2	43,6	58,6	-	-	54,3	54,7	58,1	53,0	43,8
Cantabria	66,1	62,2	71,2	61,8	73,6	-	-	-	56,1	56,8	55,2	-
Castilla y León	64,1	60,0	60,1	41,9	62,1	46,4	74,6	64,7	57,8	57,5	59,6	46,4
Castilla-La Mancha	62,4	56,9	55,5	48,0	58,7	-	-	49,6	54,5	56,1	52,9	41,2
Cataluña	62,2	57,9	61,8	47,0	60,9	-	90,3	71,7	50,1	-	54,3	39,4
Comunitat Valenciana	65,5	56,7	60,4	52,5	61,2	51,1	-	61,0	52,2	56,7	51,3	37,0
Extremadura	62,7	55,4	58,5	45,2	53,3	-	-	64,9	54,8	58,2	52,3	40,6
Galicia	65,1	58,7	66,1	36,6	64,1	-	78,0	69,5	55,8	58,6	55,2	39,7
Madrid (Comunidad de)	62,9	61,6	69,6	72,4	69,5	-	83,8	68,3	54,9	57,4	54,3	46,6
Murcia (Región de)	65,4	58,0	58,7	-	59,0	-	-	58,6	52,2	57,8	51,4	37,0
Navarra (Comunidad Foral de)	62,7	50,8	59,3	37,3	64,2	-	-	72,7	47,8	-	51,2	40,5
País Vasco	64,0	59,1	70,1	-	68,6	-	-	72,8	55,8	58,4	57,9	37,2
Rioja (La)	66,7	62,1	67,7	-	-	-	-	67,7	59,8	58,6	61,0	-
Ceuta	62,6	53,9	-	-	-	-	-	-	53,9	53,8	54,4	-
Melilla	56,8	56,5	45,8	27,9	56,2	-	-	-	62,4	64,8	58,1	-

(conclusión)

	TOTAL	Enseñanzas de Danza				EE. Arte Dramático (1)	EE. Idiomas	EE. Deportivas	
		Enseñanzas Regladas			EE. Superiores (1)			Grado Medio	Grado Superior
		EE. Elem.	EE. Prof.	EE. Superiores (1)					
TOTAL	90,1	92,9	88,0	83,3	59,6	66,2	9,1	2,7	
Andalucía	92,4	95,0	89,6	81,8	60,5	64,5	7,7	3,7	
Aragón	88,5	87,2	92,5	-	-	66,2	8,2	4,8	
Asturias (Principado de)	97,0	100,0	95,7	-	70,6	65,0	6,9	0,0	
Balears (Illes)	92,1	90,8	94,2	-	68,5	68,7	5,1	-	
Canarias	54,5	54,5	-	-	57,5	66,5	7,7	4,3	
Cantabria	98,3	98,0	100,0	-	-	68,1	15,2	-	
Castilla y León	88,9	88,5	89,6	-	51,5	65,3	2,8	0,0	
Castilla-La Mancha	92,7	94,4	90,5	-	-	64,6	3,3	0,0	
Cataluña	81,7	x	81,5	82,1	60,7	66,3	12,8	2,0	
Comunitat Valenciana	92,7	94,2	92,1	88,9	60,0	68,4	-	-	
Extremadura	-	96,4	-	-	51,5	64,4	0,0	-	
Galicia	92,3	91,8	92,8	-	60,4	67,6	8,5	8,3	
Madrid (Comunidad de)	80,6	86,3	76,9	79,9	58,6	64,9	4,9	0,0	
Murcia (Región de)	91,6	93,0	89,3	-	57,3	67,9	2,9	0,0	
Navarra (Comunidad Foral de)	-	-	-	-	-	64,0	5,3	-	
País Vasco	87,8	89,7	85,0	-	-	66,4	11,1	2,3	
Rioja (La)	-	-	-	-	-	68,1	-	-	
Ceuta	-	-	-	-	-	64,0	-	-	
Melilla	-	-	-	-	-	58,8	0,0	-	

(1) Incluye el alumnado de los planes LOE y LOGSE.

D9.3. Distribución por edad del alumnado de Enseñanzas de Idiomas

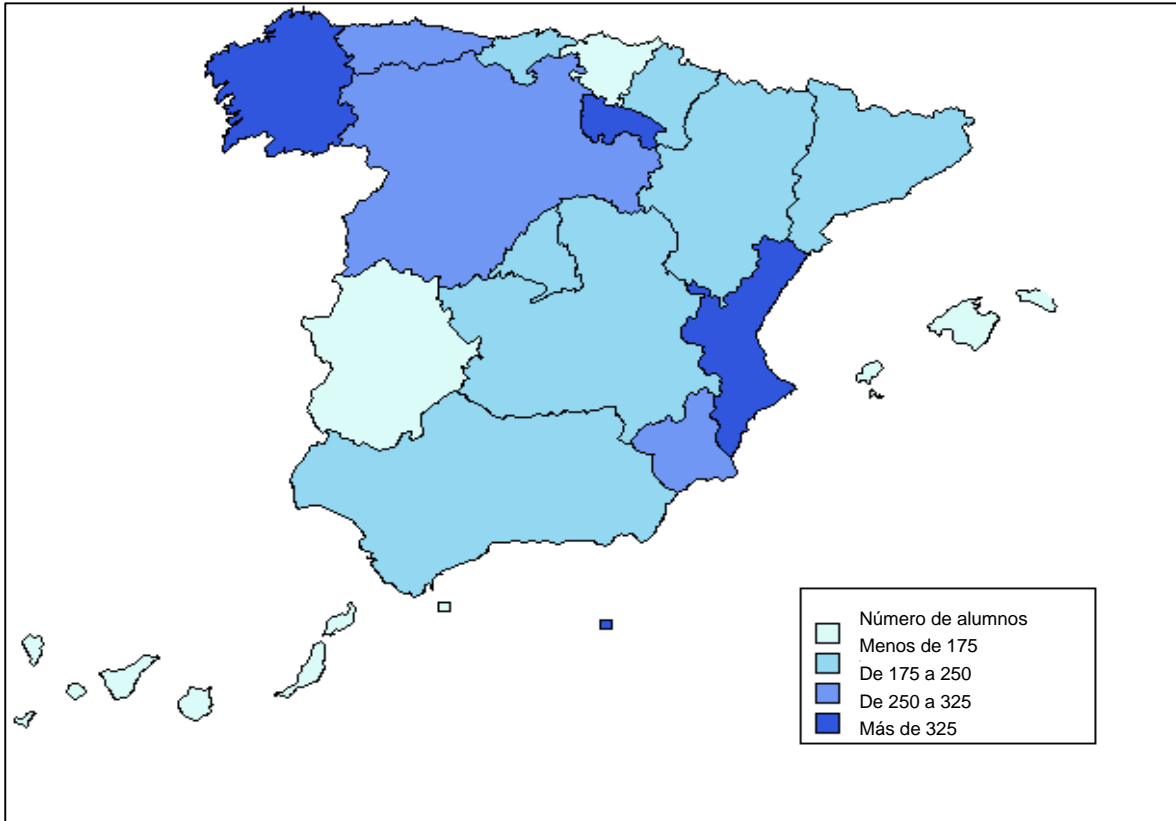
	TOTAL	17 años y menos	18 a 23 años	24 a 29 años	30 y más
AMBOS SEXOS					
TOTAL	100,0	6,4	14,1	20,1	59,4
Andalucía	100,0	4,7	12,9	21,3	61,0
Aragón	100,0	7,8	13,5	17,8	61,0
Asturias (Principado de)	100,0	8,3	15,4	19,2	57,1
Balears (Illes)	100,0	3,9	11,5	20,7	64,0
Canarias	100,0	6,0	13,4	20,2	60,4
Cantabria	100,0	7,7	11,7	19,0	61,6
Castilla y León	100,0	12,9	15,0	18,0	54,2
Castilla-La Mancha	100,0	7,9	16,5	21,2	54,5
Cataluña	100,0	4,0	14,9	20,5	60,6
Comunitat Valenciana	100,0	3,3	14,1	21,3	61,3
Extremadura	100,0	9,0	10,6	23,5	56,9
Galicia	100,0	4,0	14,9	21,6	59,5
Madrid (Comunidad de)	100,0	6,5	17,4	16,8	59,2
Murcia (Región de)	100,0	5,8	14,1	20,2	59,9
Navarra (Comunidad Foral de)	100,0	38,7	5,6	13,8	41,9
País Vasco	100,0	1,1	14,9	23,0	61,0
Rioja (La)	100,0	4,1	9,7	20,0	66,2
Ceuta	100,0	10,1	13,8	15,5	60,7
Melilla	100,0	13,8	17,8	15,0	53,4
HOMBRES					
TOTAL	100,0	7,0	14,3	18,8	59,9
Andalucía	100,0	5,0	12,2	18,6	64,2
Aragón	100,0	8,4	13,8	16,2	61,7
Asturias (Principado de)	100,0	9,5	16,5	18,7	55,3
Balears (Illes)	100,0	4,2	11,2	19,4	65,1
Canarias	100,0	6,0	14,2	18,7	61,0
Cantabria	100,0	8,9	13,1	16,1	61,9
Castilla y León	100,0	14,3	15,6	17,1	53,0
Castilla-La Mancha	100,0	8,5	17,0	19,6	54,9
Cataluña	100,0	4,3	14,8	19,3	61,6
Comunitat Valenciana	100,0	3,5	14,2	20,2	62,1
Extremadura	100,0	9,9	10,9	20,6	58,6
Galicia	100,0	3,8	15,0	20,5	60,7
Madrid (Comunidad de)	100,0	7,1	17,5	16,5	58,8
Murcia (Región de)	100,0	6,7	14,0	18,3	61,0
Navarra (Comunidad Foral de)	100,0	44,3	5,6	11,6	38,5
País Vasco	100,0	1,0	16,1	23,3	59,6
Rioja (La)	100,0	4,2	9,8	20,5	65,5
Ceuta	100,0	8,6	10,2	15,6	65,6
Melilla	100,0	12,9	14,2	12,9	60,1
MUJERES					
TOTAL	100,0	6,0	14,1	20,8	59,1
Andalucía	100,0	4,6	13,3	22,8	59,3
Aragón	100,0	7,5	13,3	18,6	60,6
Asturias (Principado de)	100,0	7,7	14,8	19,4	58,0
Balears (Illes)	100,0	3,7	11,6	21,2	63,5
Canarias	100,0	6,0	13,1	20,9	60,1
Cantabria	100,0	7,2	11,0	20,3	61,5
Castilla y León	100,0	12,2	14,6	18,4	54,8
Castilla-La Mancha	100,0	7,6	16,2	22,0	54,3
Cataluña	100,0	3,9	14,9	21,0	60,2
Comunitat Valenciana	100,0	3,2	14,1	21,8	60,9
Extremadura	100,0	8,6	10,4	25,1	55,9
Galicia	100,0	4,0	14,9	22,1	58,9
Madrid (Comunidad de)	100,0	6,2	17,4	17,0	59,4
Murcia (Región de)	100,0	5,3	14,2	21,2	59,4
Navarra (Comunidad Foral de)	100,0	35,6	5,6	15,0	43,8
País Vasco	100,0	1,1	14,4	22,9	61,6
Rioja (La)	100,0	4,1	9,7	19,7	66,5
Ceuta	100,0	10,9	15,8	15,4	57,9
Melilla	100,0	14,5	20,3	16,5	48,6

D9.4. Número de alumnos en Enseñanzas de Régimen Especial por 10.000 habitantes de 14 a 21 años

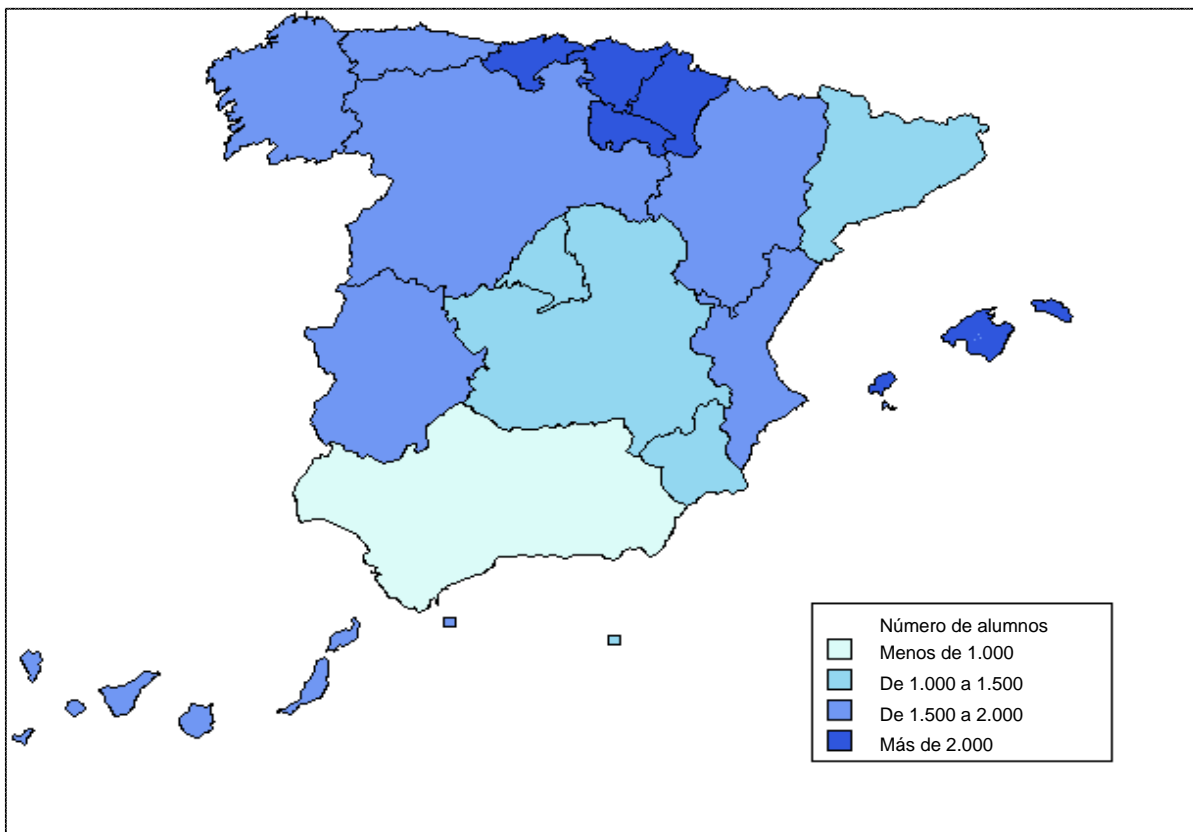
	TOTAL	Total EE. Artísticas	EE. Artes Plásticas y Diseño	EE. Música, Danza y Arte Dramático (1)	EE. Idiomas
TOTAL	2.349	253	85	168	1.440
Andalucía	1.403	245	65	180	890
Aragón	3.073	252	84	168	1.912
Asturias (Principado de)	2.209	310	86	224	1.842
Baleares (Illes)	2.240	136	34	102	2.073
Canarias	3.229	177	108	69	1.918
Cantabria	2.534	193	43	150	2.229
Castilla y León	3.066	289	91	197	1.945
Castilla-La Mancha	2.234	204	84	120	1.434
Cataluña	2.283	229	130	99	1.001
Comunitat Valenciana	2.375	439	110	329	1.936
Extremadura	1.685	133	20	113	1.542
Galicia	3.176	348	93	255	2.043
Madrid (Comunidad de)	2.083	202	78	124	1.111
Murcia (Región de)	1.764	269	52	217	1.483
Navarra (Comunidad Foral de)	5.521	239	63	177	2.571
País Vasco	4.852	162	42	120	2.118
Rioja (La)	3.351	424	188	236	2.022
Ceuta	1.691	67	0	67	1.624
Melilla	1.555	297	182	115	1.219

1) Se excluyen en el cálculo de este indicador las Enseñanzas Elementales y las Enseñanzas no Regladas de la Música y de la Danza.

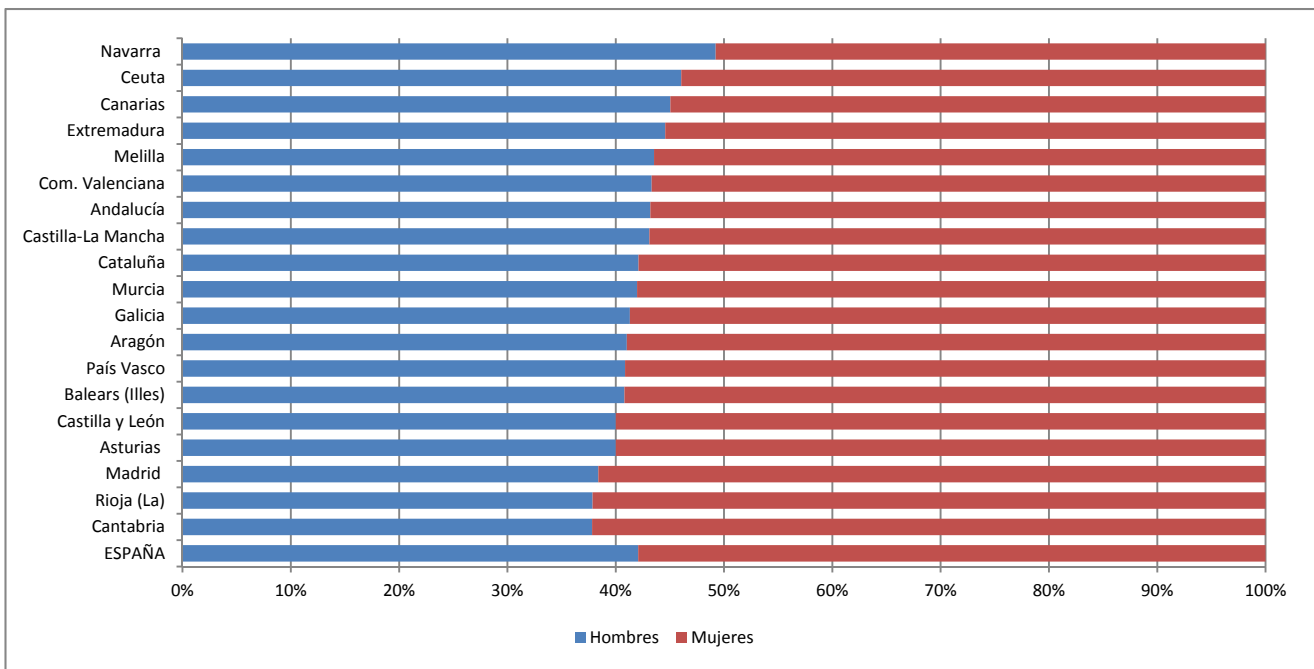
D9.5. Número de alumnos en Enseñanzas Artísticas por 10.000 habitantes de 14 a 21 años



D9.6. Número de alumnos en Enseñanzas de Idiomas por 10.000 habitantes de 14 a 21 años



D9.7. Distribución porcentual del alumnado de Enseñanzas Artísticas por sexo



D9.8. Distribución porcentual del alumnado de Enseñanzas de Idiomas por sexo

