

B5. LAS BECAS Y AYUDAS A LA EDUCACIÓN

B5.0. Contenido, notas explicativas y fuentes de información

Se facilita en este capítulo información estadística acerca de las becas y ayudas al estudio concedidas en el curso 2015-2016 por el conjunto de las Administraciones Educativas, lo que significa que, además de las becas y ayudas otorgadas en el curso de referencia por el Ministerio de Educación, Cultura y Deporte, se incluyen las concedidas por las Consejerías/Departamentos de Educación de las comunidades autónomas.

Esta información procede de la *Estadística de Becas y Ayudas al estudio*, en la que se considera:

- *Becas o ayudas* las transferencias destinadas a estudiantes/hogares, bien directas o canalizadas a través de instituciones educativas, pagos en especie y reducciones de precios, que tienen como finalidad bien incentivar a iniciar o proseguir los estudios ayudando a sufragar los gastos derivados de los mismos, bien recompensar un excelente rendimiento académico. Tiene que existir una solicitud previa por parte del interesado y su concesión está supeditada al cumplimiento de requisitos socioeconómicos y/o académicos.
- *Becario o beneficiario* al estudiante que recibe una o más becas o ayudas.

Las becas y ayudas al estudio se han clasificado de acuerdo a los siguientes tipos:

- *Enseñanza*. Dirigidas a reducir los gastos determinados por razón de la condición jurídica del centro y destinados a la matriculación y otros servicios de enseñanza.
- *Compensatoria*. Compensan a las familias con rentas más bajas por la no incorporación del estudiante al mercado de trabajo.
- *Transporte*. Las asignadas por este concepto en razón de la distancia entre el domicilio familiar del estudiante y el centro de estudios.
- *Comedor*. Contribuyen a los gastos de desayuno y/o comida fuera del domicilio del estudiante.
- *Residencia*. Destinadas a paliar los gastos derivados de la residencia del alumno fuera del domicilio familiar durante el curso escolar.
- *Libros de texto y material didáctico*. Suponen la entrega al alumnado bien del material directamente, bien de un medio de pago (efectivo, cheque, etc.) para su adquisición (quedan excluidos los programas de gratuidad y otros sistemas de financiación que, sin tener carácter universal, no cumplen los criterios exigidos en la definición aplicada a beca).
- *Cursos de idiomas extranjeros*. Concedidas para este tipo de actividades, independientemente de que se lleven a cabo en España o en el extranjero.
- *Necesidades educativas específicas*. Incluye todas las ayudas individualizadas (independientemente del tipo: transporte, comedor, etc.) destinadas específicamente al alumnado de educación especial y aquellas que sirven para atender necesidades específicas de apoyo educativo del alumnado de cualquier nivel de enseñanza.
- *Exención de precios públicos y tasas por servicios académicos*. Gratuidad de matrícula de enseñanzas superiores, ligada al cumplimiento de requisitos socioeconómicos y/o académicos.
- *Bonificación de precios por servicios académicos para familias numerosas de tres hijos*. Reducción del precio de la matrícula de enseñanzas superiores o de régimen especial en el caso de familias pertenecientes a esta categoría.
- *Movilidad*. Se conceden a estudiantes de enseñanzas superiores que realizan sus estudios en España en una comunidad autónoma distinta a la de su residencia.
- *Intereses de préstamos*. Recogen las subvenciones financiadas por las Administraciones educativas para intereses en el caso de préstamos bancarios a estudiantes de enseñanzas superiores.
- *Complementos a las becas Erasmus*. Representan las aportaciones complementarias de las Administraciones educativas a las becas Erasmus.
- *Colaboración*. Las orientadas a favorecer la participación del alumnado universitario en distintos departamentos universitarios, no entendiéndose como tales las prácticas remuneradas en otros lugares.
- *Proyecto fin de estudios*. Fundamentalmente destinadas al alumnado universitario, aunque también existen dirigidas al alumnado de los Ciclos Formativos de Grado Superior, para aminorar los gastos derivados del mismo.
- *Séneca*. Las correspondientes a esa convocatoria del Ministerio de Educación, que tienen por objeto facilitar los intercambios de estudiantes entre centros universitarios españoles a través de ayudas económicas destinadas a cubrir los gastos de desplazamiento y estancia durante el periodo de estudios en otra Universidad. Se incluyen los complementos a estas becas que conceden las Administraciones educativas de las CC. AA.

- *Movilidad Internacional*. Se otorgan a estudiantes residentes en España que realizan intercambios de estudios con el extranjero, excepto becas Erasmus. Incluye por ejemplo el Programa ISEP (International Student Exchange Program).
- *Prácticas en empresas en el extranjero*. Facilitan la adquisición de una experiencia laboral fuera de España a estudiantes de enseñanzas superiores.
- *Excelencia*. Enfocadas a incentivar a estudiantes con aprovechamiento académico excelente.
- *Beca básica*. Se concede al alumnado no universitario con la finalidad de aminorar los gastos indispensables asociados a los estudios.
- *Cuantía variable*. Están dirigidas a paliar los gastos generales derivados de los estudios y su importe es distinto para los diferentes solicitantes en función de diversas características, como por *ejemplo* la nota media del expediente del estudiante y su renta familiar.

Además, se ofrece información adicional sobre los *programas de gratuidad* y *otros programas* de libros y material para enseñanzas obligatorias que no se consideran becas al no cumplir estas prestaciones los criterios exigidos en la definición aplicada para beca. Se presenta una tabla con esta información (B5.11). En este contexto hay que tener en cuenta que las comunidades autónomas pueden desarrollar programas de gratuidad; otros programas de financiación de libros; e incluso programas de ambos tipos, dependiendo del nivel de enseñanza. También hay que considerar que, salvo excepciones, se contabilizan todos los alumnos que se benefician de los programas, no sólo los beneficiarios de libros repuestos en el curso de referencia.

Fuentes de información:

- *Estadística de Becas y Ayudas al estudio*. Curso 2015-2016. S.G. de Estadística y Estudios del Ministerio de Educación, Cultura y Deporte.
- *Estadística de las Enseñanzas no universitarias*. Curso 2015-2016. S.G. de Estadística y Estudios del Ministerio de Educación, Cultura y Deporte.
- *Estadística de Estudiantes Universitarios*. Curso 2015-2016. S.G. de Coordinación y Seguimiento Universitario del Ministerio de Educación, Cultura y Deporte.

B5.1. Becarios de enseñanzas obligatorias, E. Infantil y E. Especial

	TOTAL	E. Infantil	E. Primaria (1)	ESO (1)	E. Especial (1)
NÚMERO DE BECARIOS					
TOTAL	964.831	219.546	584.122	152.019	9.144
Andalucía	232.118	74.310	144.007	12.325	1.476
Aragón	28.380	2.726	19.567	5.824	263
Asturias (Principado de)	6.164	160	3.490	2.442	72
Balears (Illes)	3.061	433	1.745	798	85
Canarias	73.345	12.628	56.598	3.050	1.069
Cantabria	9.001	2.175	5.394	1.349	83
Castilla y León	65.970	3.920	46.392	15.400	258
Castilla-La Mancha	11.400	2.619	7.356	879	546
Cataluña	20.041	1.455	11.479	6.750	357
Comunitat Valenciana	96.021	24.503	64.170	4.176	3.172
Extremadura	2.550	560	902	951	137
Galicia	114.030	11.805	65.444	36.583	198
Madrid (Comunidad de)	122.141	58.187	54.694	8.833	427
Murcia (Región de)	43.431	2.269	27.820	13.164	178
Navarra (Comunidad Foral de)	755	135	343	169	108
País Vasco	111.525	20.497	56.844	33.525	659
Rioja (La)	10.389	943	7.817	1.590	39
Ceuta	7.151	147	5.090	1.902	12
Melilla	7.063	74	4.823	2.161	5
Centros en el exterior	295	0	147	148	0
DISTRIBUCIÓN PORCENTUAL POR ENSEÑANZA					
TOTAL	100,0	22,8	60,5	15,8	0,9
Andalucía	100,0	32,0	62,0	5,3	0,6
Aragón	100,0	9,6	68,9	20,5	0,9
Asturias (Principado de)	100,0	2,6	56,6	39,6	1,2
Balears (Illes)	100,0	14,1	57,0	26,1	2,8
Canarias	100,0	17,2	77,2	4,2	1,5
Cantabria	100,0	24,2	59,9	15,0	0,9
Castilla y León	100,0	5,9	70,3	23,3	0,4
Castilla-La Mancha	100,0	23,0	64,5	7,7	4,8
Cataluña	100,0	7,3	57,3	33,7	1,8
Comunitat Valenciana	100,0	25,5	66,8	4,3	3,3
Extremadura	100,0	22,0	35,4	37,3	5,4
Galicia	100,0	10,4	57,4	32,1	0,2
Madrid (Comunidad de)	100,0	47,6	44,8	7,2	0,3
Murcia (Región de)	100,0	5,2	64,1	30,3	0,4
Navarra (Comunidad Foral de)	100,0	17,9	45,4	22,4	14,3
País Vasco	100,0	18,4	51,0	30,1	0,6
Rioja (La)	100,0	9,1	75,2	15,3	0,4
Ceuta	100,0	2,1	71,2	26,6	0,2
Melilla	100,0	1,0	68,3	30,6	0,1
Centros en el exterior	100,0	0,0	49,8	50,2	0,0
DISTRIBUCIÓN PORCENTUAL POR COMUNIDAD AUTÓNOMA					
TOTAL	100,0	100,0	100,0	100,0	100,0
Andalucía	24,1	33,8	24,7	8,1	16,1
Aragón	2,9	1,2	3,3	3,8	2,9
Asturias (Principado de)	0,6	0,1	0,6	1,6	0,8
Balears (Illes)	0,3	0,2	0,3	0,5	0,9
Canarias	7,6	5,8	9,7	2,0	11,7
Cantabria	0,9	1,0	0,9	0,9	0,9
Castilla y León	6,8	1,8	7,9	10,1	2,8
Castilla-La Mancha	1,2	1,2	1,3	0,6	6,0
Cataluña	2,1	0,7	2,0	4,4	3,9
Comunitat Valenciana	10,0	11,2	11,0	2,7	34,7
Extremadura	0,3	0,3	0,2	0,6	1,5
Galicia	11,8	5,4	11,2	24,1	2,2
Madrid (Comunidad de)	12,7	26,5	9,4	5,8	4,7
Murcia (Región de)	4,5	1,0	4,8	8,7	1,9
Navarra (Comunidad Foral de)	0,1	0,1	0,1	0,1	1,2
País Vasco	11,6	9,3	9,7	22,1	7,2
Rioja (La)	1,1	0,4	1,3	1,0	0,4
Ceuta	0,7	0,1	0,9	1,3	0,1
Melilla	0,7	0,0	0,8	1,4	0,1
Centros en el exterior	0,0	0,0	0,0	0,1	0,0

(1) En el curso 2015-16 los sistemas de financiación de libros y material escolar distintos a becas que no se contabilizan en la "Estadística de Becas y Ayudas al estudio", han beneficiado a 2.114.127 alumnos.

B5.2. Importe de las becas y ayudas concedidas en enseñanzas obligatorias, E. Infantil y E. Especial

	TOTAL	E. Infantil	E. Primaria (1)	ESO (1)	E. Especial (1)
IMPORTE DE LAS BECAS Y AYUDAS (miles de euros)					
TOTAL	439.757,2	131.659,6	250.249,0	51.123,0	6.725,7
Andalucía	118.235,9	35.710,3	72.384,6	9.040,9	1.100,1
Aragón	10.224,3	2.011,1	6.950,1	1.190,0	73,1
Asturias (Principado de)	1.322,6	142,6	762,1	391,6	26,4
Balears (Illes)	3.063,5	478,5	1.919,6	582,4	82,9
Canarias	21.187,3	3.890,7	14.314,3	1.986,0	996,3
Cantabria	2.769,9	701,6	1.686,6	332,7	49,0
Castilla y León	14.656,2	2.499,1	10.115,7	1.856,9	184,4
Castilla-La Mancha	6.362,1	1.444,9	3.993,6	610,5	313,2
Cataluña	21.224,3	1.607,1	12.947,3	6.369,2	300,7
Comunitat Valenciana	58.532,4	14.032,8	38.723,4	2.994,4	2.781,7
Extremadura	1.820,3	412,9	656,9	642,5	107,9
Galicia	41.498,4	7.986,7	26.216,8	7.224,9	70,1
Madrid (Comunidad de)	71.588,2	45.131,6	22.895,2	3.396,5	164,9
Murcia (Región de)	11.415,9	2.132,7	6.583,8	2.623,7	75,7
Navarra (Comunidad Foral de)	654,3	130,3	304,6	150,6	68,7
País Vasco	50.108,6	12.835,4	26.114,4	10.858,4	300,3
Rioja (La)	2.420,1	357,7	1.702,3	338,5	21,6
Ceuta	1.358,3	77,5	1.059,5	216,6	4,7
Melilla	1.283,7	76,0	902,8	301,2	3,8
Centros en el exterior	31,0	0,0	15,4	15,5	0,0
DISTRIBUCIÓN PORCENTUAL POR ENSEÑANZA					
TOTAL	100,0	29,9	56,9	11,6	1,5
Andalucía	100,0	30,2	61,2	7,6	0,9
Aragón	100,0	19,7	68,0	11,6	0,7
Asturias (Principado de)	100,0	10,8	57,6	29,6	2,0
Balears (Illes)	100,0	15,6	62,7	19,0	2,7
Canarias	100,0	18,4	67,6	9,4	4,7
Cantabria	100,0	25,3	60,9	12,0	1,8
Castilla y León	100,0	17,1	69,0	12,7	1,3
Castilla-La Mancha	100,0	22,7	62,8	9,6	4,9
Cataluña	100,0	7,6	61,0	30,0	1,4
Comunitat Valenciana	100,0	24,0	66,2	5,1	4,8
Extremadura	100,0	22,7	36,1	35,3	5,9
Galicia	100,0	19,2	63,2	17,4	0,2
Madrid (Comunidad de)	100,0	63,0	32,0	4,7	0,2
Murcia (Región de)	100,0	18,7	57,7	23,0	0,7
Navarra (Comunidad Foral de)	100,0	19,9	46,5	23,0	10,5
País Vasco	100,0	25,6	52,1	21,7	0,6
Rioja (La)	100,0	14,8	70,3	14,0	0,9
Ceuta	100,0	5,7	78,0	15,9	0,3
Melilla	100,0	5,9	70,3	23,5	0,3
Centros en el exterior	100,0	0,0	49,8	50,2	0,0
DISTRIBUCIÓN PORCENTUAL POR COMUNIDAD AUTÓNOMA					
TOTAL	100,0	100,0	100,0	100,0	100,0
Andalucía	26,9	27,1	28,9	17,7	16,4
Aragón	2,3	1,5	2,8	2,3	1,1
Asturias (Principado de)	0,3	0,1	0,3	0,8	0,4
Balears (Illes)	0,7	0,4	0,8	1,1	1,2
Canarias	4,8	3,0	5,7	3,9	14,8
Cantabria	0,6	0,5	0,7	0,7	0,7
Castilla y León	3,3	1,9	4,0	3,6	2,7
Castilla-La Mancha	1,4	1,1	1,6	1,2	4,7
Cataluña	4,8	1,2	5,2	12,5	4,5
Comunitat Valenciana	13,3	10,7	15,5	5,9	41,4
Extremadura	0,4	0,3	0,3	1,3	1,6
Galicia	9,4	6,1	10,5	14,1	1,0
Madrid (Comunidad de)	16,3	34,3	9,1	6,6	2,5
Murcia (Región de)	2,6	1,6	2,6	5,1	1,1
Navarra (Comunidad Foral de)	0,1	0,1	0,1	0,3	1,0
País Vasco	11,4	9,7	10,4	21,2	4,5
Rioja (La)	0,6	0,3	0,7	0,7	0,3
Ceuta	0,3	0,1	0,4	0,4	0,1
Melilla	0,3	0,1	0,4	0,6	0,1
Centros en el exterior	0,0	0,0	0,0	0,0	0,0

(1) En el curso 2015-16 el importe de los sistemas de financiación de libros y material escolar distintos a becas que no se contabilizan en la "Estadística de Becas y Ayudas al estudio" asciende a 144.026,0 miles de euros.

B5.3 Becarios de enseñanzas postobligatorias no universitarias

	TOTAL	Bachillerato	FP Básica	FP de Grado Medio	FP de Grado Superior	Otros programas formativos (1)	Enseñanzas Artísticas (2)	Escuelas Oficiales de Idiomas	Otras y S/E (3)
NÚMERO DE BECARIOS									
TOTAL	421.205	197.824	19.146	77.339	93.179	275	23.307	8.721	1.414
Andalucía	140.353	75.812	3.837	27.504	25.358	0	5.854	1.661	327
Aragón	7.240	2.566	637	1.543	1.820	0	461	150	63
Asturias (Principado de)	6.022	2.997	137	706	1.060	0	814	285	23
Balears (Illes)	3.417	1.482	154	684	642	0	243	200	12
Canarias	23.486	11.970	803	3.939	5.287	23	768	632	64
Cantabria	5.078	1.602	232	1.361	1.601	4	194	80	4
Castilla y León	17.401	8.977	982	2.642	3.019	0	1.170	545	66
Castilla-La Mancha	18.859	10.469	1.178	3.051	2.880	0	848	366	67
Cataluña	37.780	12.241	1.462	8.868	13.274	0	1.145	626	164
Comunitat Valenciana	43.447	17.298	2.367	9.141	8.816	0	4.537	1.183	105
Extremadura	14.723	7.141	1.111	3.070	2.876	0	274	192	59
Galicia	26.114	11.140	1.110	4.819	6.646	164	1.397	685	153
Madrid (Comunidad de)	37.783	15.036	1.260	3.966	12.704	0	3.495	1.145	177
Murcia (Región de)	13.825	6.981	898	2.201	2.658	0	794	178	115
Navarra (Comunidad Foral de)	4.414	1.754	481	889	1.020	84	167	10	9
País Vasco	16.573	8.733	2.032	2.361	2.974	0	468	0	5
Rioja (La)	2.614	698	97	210	251	0	601	757	0
Ceuta	882	427	151	185	113	0	0	6	0
Melilla	1.163	496	217	199	173	0	58	20	0
Sin especificar	31	4	0	0	7	0	19	0	1
DISTRIBUCIÓN PORCENTUAL POR ENSEÑANZA									
TOTAL	100,0	47,0	4,5	18,4	22,1	0,1	5,5	2,1	0,3
Andalucía	100,0	54,0	2,7	19,6	18,1	0,0	4,2	1,2	0,2
Aragón	100,0	35,4	8,8	21,3	25,1	0,0	6,4	2,1	0,9
Asturias (Principado de)	100,0	49,8	2,3	11,7	17,6	0,0	13,5	4,7	0,4
Balears (Illes)	100,0	43,4	4,5	20,0	18,8	0,0	7,1	5,9	0,4
Canarias	100,0	51,0	3,4	16,8	22,5	0,1	3,3	2,7	0,3
Cantabria	100,0	31,5	4,6	26,8	31,5	0,1	3,8	1,6	0,1
Castilla y León	100,0	51,6	5,6	15,2	17,3	0,0	6,7	3,1	0,4
Castilla-La Mancha	100,0	55,5	6,2	16,2	15,3	0,0	4,5	1,9	0,4
Cataluña	100,0	32,4	3,9	23,5	35,1	0,0	3,0	1,7	0,4
Comunitat Valenciana	100,0	39,8	5,4	21,0	20,3	0,0	10,4	2,7	0,2
Extremadura	100,0	48,5	7,5	20,9	19,5	0,0	1,9	1,3	0,4
Galicia	100,0	42,7	4,3	18,5	25,4	0,6	5,3	2,6	0,6
Madrid (Comunidad de)	100,0	39,8	3,3	10,5	33,6	0,0	9,3	3,0	0,5
Murcia (Región de)	100,0	50,5	6,5	15,9	19,2	0,0	5,7	1,3	0,8
Navarra (Comunidad Foral de)	100,0	39,7	10,9	20,1	23,1	1,9	3,8	0,2	0,2
País Vasco	100,0	52,7	12,3	14,2	17,9	0,0	2,8	0,0	0,0
Rioja (La)	100,0	26,7	3,7	8,0	9,6	0,0	23,0	29,0	0,0
Ceuta	100,0	48,4	17,1	21,0	12,8	0,0	0,0	0,7	0,0
Melilla	100,0	42,6	18,7	17,1	14,9	0,0	5,0	1,7	0,0
Sin especificar	100,0	12,9	0,0	0,0	22,6	0,0	61,3	0,0	3,2
DISTRIBUCIÓN PORCENTUAL POR COMUNIDAD AUTÓNOMA									
TOTAL	100,0	100,0	100,0	100,0	100,0	100,0	100,0	100,0	100,0
Andalucía	33,3	38,3	20,0	35,6	27,2	0,0	25,1	19,0	23,1
Aragón	1,7	1,3	3,3	2,0	2,0	0,0	2,0	1,7	4,5
Asturias (Principado de)	1,4	1,5	0,7	0,9	1,1	0,0	3,5	3,3	1,6
Balears (Illes)	0,8	0,7	0,8	0,9	0,7	0,0	1,0	2,3	0,8
Canarias	5,6	6,1	4,2	5,1	5,7	8,4	3,3	7,2	4,5
Cantabria	1,2	0,8	1,2	1,8	1,7	1,5	0,8	0,9	0,3
Castilla y León	4,1	4,5	5,1	3,4	3,2	0,0	5,0	6,2	4,7
Castilla-La Mancha	4,5	5,3	6,2	3,9	3,1	0,0	3,6	4,2	4,7
Cataluña	9,0	6,2	7,6	11,5	14,2	0,0	4,9	7,2	11,6
Comunitat Valenciana	10,3	8,7	12,4	11,8	9,5	0,0	19,5	13,6	7,4
Extremadura	3,5	3,6	5,8	4,0	3,1	0,0	1,2	2,2	4,2
Galicia	6,2	5,6	5,8	6,2	7,1	59,6	6,0	7,9	10,8
Madrid (Comunidad de)	9,0	7,6	6,6	5,1	13,6	0,0	15,0	13,1	12,5
Murcia (Región de)	3,3	3,5	4,7	2,8	2,9	0,0	3,4	2,0	8,1
Navarra (Comunidad Foral de)	1,0	0,9	2,5	1,1	1,1	30,5	0,7	0,1	0,6
País Vasco	3,9	4,4	10,6	3,1	3,2	0,0	2,0	0,0	0,4
Rioja (La)	0,6	0,4	0,5	0,3	0,3	0,0	2,6	8,7	0,0
Ceuta	0,2	0,2	0,8	0,2	0,1	0,0	0,0	0,1	0,0
Melilla	0,3	0,3	1,1	0,3	0,2	0,0	0,2	0,2	0,0
Sin especificar	0,0	0,0	0,0	0,0	0,0	0,0	0,1	0,0	0,1

(1) Incluye Programas de Cualificación Profesional Inicial.

(2) Incluye Ciclos Formativos de Artes Plásticas y Diseño.

(3) Incluye Enseñanzas Deportivas, Educación de Adultos, otras enseñanzas superiores no universitarias...

B5.4. Importe de las becas y ayudas concedidas en enseñanzas postobligatorias no universitarias

	TOTAL	Bachillerato	FP Básica	FP de Grado Medio	FP de Grado Superior	Otros programas formativos (1)	Enseñanzas Artísticas (2)	Escuelas Oficiales de Idiomas	Otras y S/E (3)
IMPORTE DE LAS BECAS Y AYUDAS (miles de euros)									
TOTAL	552.449,5	262.652,7	6.363,9	108.739,6	124.382,6	116,9	45.593,4	2.077,1	2.523,5
Andalucía	190.012,1	109.866,2	1.060,8	37.894,8	31.694,8	0,0	8.246,0	431,1	818,5
Aragón	8.776,5	3.193,0	207,5	2.285,0	2.338,2	0,0	643,6	38,6	70,6
Asturias (Principado de)	7.444,6	3.894,2	46,4	1.093,1	1.545,6	0,0	799,3	45,0	21,1
Balears (Illes)	3.988,7	1.818,0	66,4	905,5	849,5	0,0	284,4	51,9	13,0
Canarias	33.195,8	17.494,8	401,1	6.478,7	7.448,8	5,7	1.091,8	164,0	111,0
Cantabria	4.884,7	2.016,9	68,9	1.214,9	1.335,8	0,2	218,9	20,8	8,4
Castilla y León	21.313,8	10.705,7	346,6	4.171,5	4.543,2	0,0	1.282,1	140,6	124,1
Castilla-La Mancha	26.497,4	14.531,5	354,5	5.243,9	4.857,9	0,0	1.254,2	95,0	160,5
Cataluña	47.614,3	16.316,3	758,1	13.247,9	15.412,3	0,0	1.504,7	161,9	213,1
Comunitat Valenciana	56.672,3	23.602,7	746,5	13.522,7	12.353,5	0,0	5.956,3	306,6	184,1
Extremadura	22.741,5	10.310,6	319,8	5.832,8	5.694,9	0,0	459,8	51,6	71,9
Galicia	28.018,9	14.107,4	342,7	4.680,4	6.542,6	62,7	1.945,9	177,9	159,4
Madrid (Comunidad de)	66.113,4	17.939,5	390,7	5.514,6	22.197,5	0,0	19.444,7	296,3	330,1
Murcia (Región de)	20.250,6	10.696,0	299,7	3.574,3	4.226,9	0,0	1.182,0	46,2	225,5
Navarra (Comunidad Foral de)	4.186,6	1.665,6	216,6	1.024,8	1.032,1	48,3	188,5	2,6	8,0
País Vasco	6.101,0	2.282,7	603,2	1.125,6	1.565,9	0,0	520,1	0,0	3,6
Rioja (La)	1.800,8	753,4	29,9	293,5	291,7	0,0	392,0	40,3	0,0
Ceuta	1.196,7	681,8	38,9	306,1	168,4	0,0	0,0	1,6	0,0
Melilla	1.544,9	771,1	65,7	329,5	278,3	0,0	95,1	5,2	0,0
Sin especificar	94,7	5,4	0,0	0,0	4,7	0,0	84,0	0,0	0,6
DISTRIBUCIÓN PORCENTUAL POR ENSEÑANZA									
TOTAL	100,0	47,5	1,2	19,7	22,5	0,0	8,3	0,4	0,5
Andalucía	100,0	57,8	0,6	19,9	16,7	0,0	4,3	0,2	0,4
Aragón	100,0	36,4	2,4	26,0	26,6	0,0	7,3	0,4	0,8
Asturias (Principado de)	100,0	52,3	0,6	14,7	20,8	0,0	10,7	0,6	0,3
Balears (Illes)	100,0	45,6	1,7	22,7	21,3	0,0	7,1	1,3	0,3
Canarias	100,0	52,7	1,2	19,5	22,4	0,0	3,3	0,5	0,3
Cantabria	100,0	41,3	1,4	24,9	27,3	0,0	4,5	0,4	0,2
Castilla y León	100,0	50,2	1,6	19,6	21,3	0,0	6,0	0,7	0,6
Castilla-La Mancha	100,0	54,8	1,3	19,8	18,3	0,0	4,7	0,4	0,6
Cataluña	100,0	34,3	1,6	27,8	32,4	0,0	3,2	0,3	0,4
Comunitat Valenciana	100,0	41,6	1,3	23,9	21,8	0,0	10,5	0,5	0,3
Extremadura	100,0	45,3	1,4	25,6	25,0	0,0	2,0	0,2	0,3
Galicia	100,0	50,3	1,2	16,7	23,4	0,2	6,9	0,6	0,6
Madrid (Comunidad de)	100,0	27,1	0,6	8,3	33,6	0,0	29,4	0,4	0,5
Murcia (Región de)	100,0	52,8	1,5	17,7	20,9	0,0	5,8	0,2	1,1
Navarra (Comunidad Foral de)	100,0	39,8	5,2	24,5	24,7	1,2	4,5	0,1	0,2
País Vasco	100,0	37,4	9,9	18,4	25,7	0,0	8,5	0,0	0,1
Rioja (La)	100,0	41,8	1,7	16,3	16,2	0,0	21,8	2,2	0,0
Ceuta	100,0	57,0	3,2	25,6	14,1	0,0	0,0	0,1	0,0
Melilla	100,0	49,9	4,3	21,3	18,0	0,0	6,2	0,3	0,0
Sin especificar	100,0	5,7	0,0	0,0	4,9	0,0	88,7	0,0	0,6
DISTRIBUCIÓN PORCENTUAL POR COMUNIDAD AUTÓNOMA									
TOTAL	100,0	100,0	100,0	100,0	100,0	100,0	100,0	100,0	100,0
Andalucía	34,4	41,8	16,7	34,8	25,5	0,0	18,1	20,8	32,4
Aragón	1,6	1,2	3,3	2,1	1,9	0,0	1,4	1,9	2,8
Asturias (Principado de)	1,3	1,5	0,7	1,0	1,2	0,0	1,8	2,2	0,8
Balears (Illes)	0,7	0,7	1,0	0,8	0,7	0,0	0,6	2,5	0,5
Canarias	6,0	6,7	6,3	6,0	6,0	4,9	2,4	7,9	4,4
Cantabria	0,9	0,8	1,1	1,1	1,1	0,2	0,5	1,0	0,3
Castilla y León	3,9	4,1	5,4	3,8	3,7	0,0	2,8	6,8	4,9
Castilla-La Mancha	4,8	5,5	5,6	4,8	3,9	0,0	2,8	4,6	6,4
Cataluña	8,6	6,2	11,9	12,2	12,4	0,0	3,3	7,8	8,4
Comunitat Valenciana	10,3	9,0	11,7	12,4	9,9	0,0	13,1	14,8	7,3
Extremadura	4,1	3,9	5,0	5,4	4,6	0,0	1,0	2,5	2,9
Galicia	5,1	5,4	5,4	4,3	5,3	53,6	4,3	8,6	6,3
Madrid (Comunidad de)	12,0	6,8	6,1	5,1	17,8	0,0	42,6	14,3	13,1
Murcia (Región de)	3,7	4,1	4,7	3,3	3,4	0,0	2,6	2,2	8,9
Navarra (Comunidad Foral de)	0,8	0,6	3,4	0,9	0,8	41,3	0,4	0,1	0,3
País Vasco	1,1	0,9	9,5	1,0	1,3	0,0	1,1	0,0	0,1
Rioja (La)	0,3	0,3	0,5	0,3	0,2	0,0	0,9	1,9	0,0
Ceuta	0,2	0,3	0,6	0,3	0,1	0,0	0,0	0,1	0,0
Melilla	0,3	0,3	1,0	0,3	0,2	0,0	0,2	0,3	0,0
Sin especificar	0,0	0,0	0,0	0,0	0,0	0,0	0,2	0,0	0,0

(1) Incluye Programas de Cualificación Profesional Inicial.

(2) Incluye Ciclos Formativos de Artes Plásticas y Diseño.

(3) Incluye Enseñanzas Deportivas, Educación de Adultos, otras enseñanzas superiores no universitarias...

B5.5. Porcentaje de alumnos becarios e importe medio por becario en Bachillerato y Formación Profesional

	TOTAL		BACHILLERATO		FORMACIÓN PROFESIONAL	
	% Alumnos becarios	Importe medio becario (euros)	% Alumnos becarios	Importe medio becario (euros)	% Alumnos becarios	Importe medio becario (euros)
TOTAL	28,7	1.295,9	30,7	1.327,7	27,0	1.262,7
Andalucía	51,0	1.362,3	57,5	1.449,2	44,4	1.246,1
Aragón	18,5	1.222,0	15,4	1.244,4	21,2	1.207,7
Asturias (Principado de)	19,1	1.342,7	24,6	1.299,4	14,1	1.411,0
Baleares (Illes)	12,3	1.228,7	12,4	1.226,7	12,1	1.230,7
Canarias	35,5	1.446,6	39,9	1.461,6	31,4	1.428,7
Cantabria	29,9	966,7	22,6	1.259,0	35,7	820,2
Castilla y León	22,3	1.265,5	26,6	1.192,6	18,4	1.364,0
Castilla-La Mancha	27,9	1.421,5	34,5	1.388,0	21,8	1.470,8
Cataluña	17,5	1.275,9	13,6	1.332,9	20,6	1.246,3
Comunitat Valenciana	24,2	1.335,0	27,8	1.364,5	21,8	1.309,9
Extremadura	43,1	1.560,7	43,5	1.443,9	42,7	1.678,8
Galicia	30,6	1.082,6	33,3	1.266,4	28,5	919,7
Madrid (Comunidad de)	18,6	1.396,7	15,2	1.193,1	22,9	1.567,4
Murcia (Región de)	28,1	1.475,7	29,5	1.532,2	26,5	1.407,1
Navarra (Comunidad Foral de)	24,5	950,6	19,5	949,6	30,0	951,3
País Vasco	24,3	346,4	29,8	261,4	20,0	447,2
Rioja (La)	13,4	1.089,6	17,4	1.079,4	10,4	1.102,4
Ceuta	28,1	1.364,3	31,7	1.596,6	25,3	1.143,4
Melilla	33,2	1.331,5	32,7	1.554,6	33,6	1.143,6

B5.6. Becarios y becas concedidas en enseñanza universitaria por Universidad (1)

(continúa)

	Becarios			Número de becas y ayudas			
	Total becarios	Distribución porcentual	% Alumnos becarios E. universitaria	Total becas	Becas pago directo a alumnos	Exención de precios académicos	Bonificación de precios para familias de 3 hijos
TOTAL	533.879	100,0	35,8	1.007.731	510.415	384.441	112.875
Universidades públicas	515.182	96,5	40,9	969.562	488.578	368.109	112.875
A Coruña	6.485	1,2	37,9	13.332	7.463	4.896	973
Alcalá	6.739	1,3	40,0	12.275	6.025	4.790	1.460
Alicante	21.092	4,0	85,7	32.994	12.345	18.158	2.491
Almería	5.522	1,0	43,7	11.797	6.460	4.240	1.097
Autónoma de Barcelona	13.813	2,6	38,3	25.165	12.618	9.151	3.396
Autónoma de Madrid	10.725	2,0	41,0	18.543	8.730	6.694	3.119
Barcelona	19.025	3,6	36,2	34.204	16.847	12.381	4.976
Burgos	2.873	0,5	40,5	5.203	2.672	1.860	671
Cádiz	10.328	1,9	51,1	21.242	11.242	7.923	2.077
Cantabria	4.331	0,8	42,0	7.763	3.815	3.029	919
Carlos III de Madrid	6.977	1,3	39,0	11.549	5.207	3.461	2.881
Castilla-La Mancha	11.485	2,2	46,8	24.468	13.404	8.355	2.709
Complutense de Madrid	27.255	5,1	40,1	48.184	22.639	16.798	8.747
Córdoba	8.583	1,6	49,4	18.786	10.670	6.424	1.692
Extremadura	11.366	2,1	53,6	25.545	15.330	8.085	2.130
Girona	5.280	1,0	36,3	9.845	4.846	3.859	1.140
Granada	20.413	3,8	40,1	50.326	31.157	17.293	1.876
Huelva	4.853	0,9	43,6	10.881	6.204	3.798	879
Illes Balears	4.312	0,8	32,9	7.584	3.455	3.102	1.027
Internacional de Andalucía	33	0,0	13,7	71	39	27	5
Internacional Menéndez Pelayo	194	0,0	15,1	384	194	121	69
Jaén	7.587	1,4	52,1	16.305	9.044	5.736	1.525
Jaume I de Castellón	9.032	1,7	67,6	13.999	5.162	8.221	616
La Laguna	11.720	2,2	60,7	24.431	13.168	9.599	1.664
La Rioja	1.733	0,3	41,4	3.182	1.676	1.170	336
Las Palmas de Gran Canaria	10.877	2,0	59,0	21.378	10.867	9.233	1.278
León	4.592	0,9	39,4	9.126	5.035	3.299	792
Lleida	3.859	0,7	42,2	7.344	3.857	2.480	1.007
Málaga	17.774	3,3	49,4	37.965	21.187	13.063	3.715
Miguel Hernández	8.218	1,5	65,1	13.137	5.059	7.138	940
Murcia	15.091	2,8	50,0	29.561	15.645	10.200	3.716
Oviedo	7.563	1,4	36,1	13.765	6.939	5.446	1.380
Pablo de Olavide	4.698	0,9	44,7	10.407	6.043	3.654	710
País Vasco/Euskal Herriko Unibertsitatea	13.701	2,6	33,3	32.467	20.110	9.426	2.931
Politécnica de Cartagena	1.923	0,4	34,7	3.348	1.707	1.071	570
Politécnica de Catalunya	9.071	1,7	30,0	14.189	6.650	4.685	2.854
Politécnica de Madrid	10.391	1,9	29,7	15.667	5.906	5.102	4.659
Politécnica de Valencia	17.791	3,3	68,5	28.777	11.664	14.737	2.376
Pompeu Fabra	5.789	1,1	33,0	9.636	5.031	2.924	1.681
Pública de Navarra	3.443	0,6	43,9	5.648	2.563	2.112	973
Rey Juan Carlos	15.515	2,9	36,4	27.362	12.909	10.128	4.325
Rovira i Virgili	5.744	1,1	44,1	10.857	5.440	3.998	1.419
Salamanca	11.104	2,1	48,3	23.630	14.455	7.623	1.552
Santiago de Compostela	9.626	1,8	42,3	21.787	13.075	7.195	1.517
Sevilla	24.947	4,7	42,2	50.651	26.936	16.921	6.794
UNED	19.440	3,6	12,6	26.979	7.629	9.824	9.526
Valencia Estudi General	34.290	6,4	76,8	55.278	21.976	29.939	3.363
Valladolid	9.411	1,8	43,4	17.588	9.343	6.319	1.926
Vigo	8.226	1,5	42,2	16.410	8.990	6.059	1.361
Zaragoza	10.342	1,9	35,0	18.547	9.150	6.362	3.035

(1) Los becarios que reciben becas del Ministerio y de una Comunidad se contabilizan en ambas administraciones y por tanto aparecen duplicados, por lo que el número de becarios en algunas universidades está sobredimensionado. Esta situación afecta especialmente a la Comunitat Valenciana donde existe una convocatoria complementaria de compensación de tasas.

B5.6. Becarios y becas concedidas en enseñanza universitaria por Universidad (1)

(conclusión)

	Becarios			Número de becas y ayudas			
	Total becarios	Distribución porcentual	% Alumnos becarios E. universitaria	Total becas	Becas pago directo a alumnos	Exención de precios académicos	Bonificación de precios para familias de 3 hijos
Universidades privadas	18.667	3,5	8,0	38.135	21.816	16.319	0
A Distancia de Madrid (UDIMA)	308	0,1	4,4	576	272	304	0
Abat Oliba CEU	36	0,0	2,1	70	48	22	0
Alfonso X El Sabio	190	0,0	2,7	442	268	174	0
Antonio de Nebrija	222	0,0	4,4	479	285	194	0
Camilo José Cela	463	0,1	4,2	983	544	439	0
Cardenal Herrera-CEU	680	0,1	9,2	1.513	863	650	0
Católica de Valencia S. Vicente Mártir	2.180	0,4	19,6	4.557	2.460	2.097	0
Católica San Antonio	1.476	0,3	11,8	3.267	1.831	1.436	0
Católica Sta. Teresa de Jesús de Ávila	186	0,0	7,7	384	219	165	0
Deusto	1.722	0,3	19,7	4.185	2.926	1.259	0
Europea de Canarias	49	0,0	12,8	117	69	48	0
Europea de Madrid	384	0,1	3,2	751	404	347	0
Europea de Valencia	36	0,0	3,6	77	43	34	0
Europea del Atlántico	180	0,0	23,1	337	162	175	0
Europea Miguel de Cervantes	163	0,0	13,0	308	168	140	0
Fernando Pessoa	26	0,0	17,0	58	32	26	0
Francisco de Vitoria	426	0,1	5,9	891	489	402	0
IE Universidad	36	0,0	1,1	57	46	11	0
Internacional de Catalunya	244	0,0	7,8	514	304	210	0
Internacional de La Rioja	891	0,2	4,6	1.710	833	877	0
Internacional Valenciana	353	0,1	9,8	688	337	351	0
Isabel I	229	0,0	6,6	432	206	226	0
Loyola Andalucía	207	0,0	11,1	425	235	190	0
Mondragon Unibertsitatea	843	0,2	20,2	1.852	1.365	487	0
Navarra	1.631	0,3	16,7	3.056	1.695	1.361	0
Oberta de Catalunya	1.530	0,3	3,6	2.846	1.324	1.522	0
Pontificia Comillas	809	0,2	9,5	1.299	719	580	0
Pontificia de Salamanca	732	0,1	15,1	1.581	955	626	0
Ramon Llull	792	0,1	5,2	1.346	842	504	0
San Jorge	162	0,0	7,4	330	187	143	0
San Pablo CEU	314	0,1	3,7	572	336	236	0
Vic	1.167	0,2	19,0	2.432	1.349	1.083	0
Sin especificar universidad	30	0,0	-	34	21	13	0

(1) Los becarios que reciben becas del Ministerio y de una Comunidad se contabilizan en ambas administraciones y por tanto aparecen duplicados, por lo que el número de becarios en algunas universidades está sobredimensionado. Esta situación afecta especialmente a la Comunitat Valenciana donde existe una convocatoria complementaria de compensación de tasas.

B5.7. Importe de las becas y ayudas concedidas en enseñanza universitaria por Universidad

(continúa)

	Importe total (miles de euros)	Distribución porcentual			Distribución porcentual del importe total por universidad
		Becas pago directo a alumnos	Exención de precios académicos	Bonificación de precios para familias de 3 hijos	
TOTAL	997.050,0	64,4	30,4	5,2	100,0
Universidades públicas	955.998,6	64,6	29,9	5,4	95,9
A Coruña	13.354,2	72,5	24,7	2,8	1,3
Alcalá	13.231,4	56,2	37,5	6,3	1,3
Alicante	27.831,0	59,0	37,6	3,4	2,8
Almería	12.524,7	71,5	25,8	2,7	1,3
Autónoma de Barcelona	26.928,0	55,9	36,2	7,9	2,7
Autónoma de Madrid	19.839,3	54,8	36,8	8,4	2,0
Barcelona	34.447,1	57,8	35,2	7,0	3,5
Burgos	5.266,3	62,2	31,3	6,5	0,5
Cádiz	21.493,1	70,8	25,6	3,6	2,2
Cantabria	7.368,3	65,6	29,2	5,2	0,7
Carlos III de Madrid	11.702,9	57,7	31,2	11,2	1,2
Castilla-La Mancha	25.212,9	72,0	25,1	2,9	2,5
Complutense de Madrid	48.388,8	59,9	31,8	8,3	4,9
Córdoba	19.490,0	75,4	21,1	3,5	2,0
Extremadura	28.507,3	74,7	22,1	3,3	2,9
Girona	10.193,9	55,5	38,0	6,5	1,0
Granada	55.534,7	78,3	20,3	1,4	5,6
Huelva	11.474,4	74,4	22,7	2,9	1,2
Illes Balears	7.135,4	56,7	36,8	6,5	0,7
Internacional de Andalucía	98,6	50,7	45,7	3,7	0,0
Internacional Menéndez Pelayo	409,5	51,7	37,4	10,9	0,0
Jaén	16.951,1	73,2	23,8	3,0	1,7
Jaume I de Castellón	11.477,0	57,6	40,4	2,0	1,2
La Laguna	23.923,4	71,3	26,2	2,5	2,4
La Rioja	3.234,9	62,0	33,6	4,4	0,3
Las Palmas de Gran Canaria	19.905,5	68,7	29,1	2,2	2,0
León	9.698,5	64,2	31,3	4,5	1,0
Lleida	8.060,0	59,3	35,0	5,7	0,8
Málaga	39.010,0	74,9	21,5	3,5	3,9
Miguel Hernández	11.594,1	57,6	38,4	4,0	1,2
Murcia	29.404,0	70,2	24,5	5,4	2,9
Oviedo	14.962,8	58,3	36,4	5,3	1,5
Pablo de Olavide	11.550,3	72,7	25,4	1,9	1,2
País Vasco/Euskal Herriko Unibertsitatea	24.190,5	57,9	35,9	6,2	2,4
Politécnica de Cartagena	2.948,9	66,3	25,1	8,6	0,3
Politécnica de Catalunya	14.755,4	51,1	35,1	13,7	1,5
Politécnica de Madrid	15.928,3	40,9	40,4	18,6	1,6
Politécnica de Valencia	26.229,3	58,3	37,0	4,7	2,6
Pompeu Fabra	10.343,5	60,4	29,5	10,1	1,0
Pública de Navarra	5.000,9	57,7	31,2	11,1	0,5
Rey Juan Carlos	27.434,4	57,7	34,8	7,5	2,8
Rovira i Virgili	11.775,9	57,4	35,3	7,3	1,2
Salamanca	26.371,5	70,6	27,2	2,1	2,6
Santiago de Compostela	23.080,3	77,2	20,4	2,4	2,3
Sevilla	50.852,1	71,7	23,4	4,9	5,1
UNED	14.406,2	26,0	46,7	27,3	1,4
Valencia Estudi General	49.226,3	59,8	36,9	3,2	4,9
Valladolid	17.821,6	64,4	30,2	5,4	1,8
Vigo	16.320,7	72,7	24,6	2,7	1,6
Zaragoza	19.109,4	60,4	32,2	7,4	1,9

B5.7. Importe de las becas y ayudas concedidas en enseñanza universitaria por Universidad

(conclusión)

	Importe total (miles de euros)	Distribución porcentual			Distribución porcentual del importe total por universidad
		Becas pago directo a alumnos	Exención de precios académicos	Bonificación de precios para familias de 3 hijos	
Universidades privadas	41.002,5	58,4	41,6	-	4,1
A Distancia de Madrid (UDIMA)	595,1	40,1	59,9	-	0,1
Abat Oliba CEU	85,4	63,2	36,8	-	0,0
Alfonso X El Sabio	593,4	59,1	40,9	-	0,1
Antonio de Nebrija	657,5	56,7	43,3	-	0,1
Camilo José Cela	1.153,9	51,0	49,0	-	0,1
Cardenal Herrera-CEU	1.665,9	65,1	34,9	-	0,2
Católica de Valencia S. Vicente Mártir	5.251,4	60,5	39,5	-	0,5
Católica San Antonio	3.565,8	63,4	36,6	-	0,4
Católica Sta. Teresa de Jesús de Ávila	437,0	58,9	41,1	-	0,0
Deusto	2.805,8	56,6	43,4	-	0,3
Europea de Canarias	133,1	59,3	40,7	-	0,0
Europea de Madrid	1.026,8	50,1	49,9	-	0,1
Europea de Valencia	85,3	60,8	39,2	-	0,0
Europea del Atlántico	304,0	55,8	44,2	-	0,0
Europea Miguel de Cervantes	341,7	58,0	42,0	-	0,0
Fernando Pessoa	58,8	63,8	36,2	-	0,0
Francisco de Vitoria	1.128,4	51,8	48,2	-	0,1
IE Universidad	87,7	84,3	15,7	-	0,0
Internacional de Catalunya	624,3	57,4	42,6	-	0,1
Internacional de La Rioja	1.328,4	42,7	57,3	-	0,1
Internacional Valenciana	676,2	50,6	49,4	-	0,1
Isabel I	388,4	34,7	65,3	-	0,0
Loyola Andalucía	451,4	66,6	33,4	-	0,0
Mondragon Unibertsitatea	1.478,5	68,4	31,6	-	0,1
Navarra	4.559,3	79,9	20,1	-	0,5
Oberta de Catalunya	1.950,3	26,9	73,1	-	0,2
Pontificia Comillas	2.033,2	51,2	48,8	-	0,2
Pontificia de Salamanca	1.865,5	64,4	35,6	-	0,2
Ramon Llull	1.522,8	61,0	39,0	-	0,2
San Jorge	394,7	52,0	48,0	-	0,0
San Pablo CEU	895,7	52,3	47,7	-	0,1
Vic	2.856,6	54,2	45,8	-	0,3
Sin especificar universidad	48,9	22,3	77,7	-	0,0

B5.8. Importe de las becas y ayudas en enseñanzas obligatorias, E. Infantil y E. Especial por administración educativa financiadora y tipo de ayuda (miles de euros) (1)

(continúa)

	TOTAL	Enseñanza	Transporte	Comedor	Residencia
TOTAL	439.757,2	34.545,0	5.259,1	256.031,6	4.504,5
Ministerio de Educación	95.372,3	0,0	359,2	642,1	0,0
Andalucía	96.988,2	0,0	4.326,9	74.068,6	4.504,5
Aragón	8.642,3	0,0	35,2	6.187,6	0,0
Asturias (Principado de)	480,9	0,0	0,0	0,0	0,0
Balears (Illes)	0,0	0,0	0,0	0,0	0,0
Canarias	14.504,8	0,0	0,0	13.374,5	0,0
Cantabria	2.298,4	0,0	16,4	1.536,1	0,0
Castilla y León	10.690,7	0,0	28,5	7.402,2	0,0
Castilla-La Mancha	3.655,3	0,0	19,4	3.415,1	0,0
Cataluña	0,0	0,0	0,0	0,0	0,0
Comunitat Valenciana	50.430,3	0,0	0,0	47.937,8	0,0
Extremadura	994,1	0,0	111,5	224,2	..
Galicia	33.480,0	0,0	0,0	29.421,6	0,0
Madrid (Comunidad de)	62.925,6	33.999,1	236,1	28.594,8	0,0
Murcia (Región de)	7.403,6	0,0	23,7	3.179,9	0,0
Navarra (Comunidad Foral de)	118,6	0,0	0,0	0,0	0,0
País Vasco	50.097,9	545,8	100,6	39.159,2	0,0
Rioja (La)	1.674,2	0,0	1,6	888,1	0,0

(conclusión)

	Libros y material	Idioma extranjero	Necesidades educativas específicas	Otras becas (2)
TOTAL	28.768,9	1.976,5	94.984,3	13.687,3
Ministerio de Educación	2.316,5	1.022,8	91.031,8	0,0
Andalucía	0,0	0,0	452,6	13.635,6
Aragón	2.404,3	0,0	15,3	0,0
Asturias (Principado de)	480,9	0,0	0,0	0,0
Balears (Illes)	0,0	0,0	0,0	0,0
Canarias	891,7	0,0	238,7	0,0
Cantabria	741,3	0,0	4,7	0,0
Castilla y León	3.258,8	0,0	1,3	0,0
Castilla-La Mancha	0,0	123,2	97,7	0,0
Cataluña	0,0	0,0	0,0	0,0
Comunitat Valenciana	0,0	0,0	2.492,5	0,0
Extremadura	0,0	482,2	176,2	0,0
Galicia	4.052,3	0,0	6,1	0,0
Madrid (Comunidad de)	0,0	0,0	45,5	50,0
Murcia (Región de)	4.196,8	0,0	3,1	0,0
Navarra (Comunidad Foral de)	0,0	0,0	118,6	0,0
País Vasco	9.643,6	348,3	300,3	0,0
Rioja (La)	782,8	0,0	0,0	1,7

(1) En el curso 2015-16 el importe de los sistemas de financiación de libros y material escolar distintos a becas que no se contabilizan en la "Estadística de Becas y Ayudas al estudio" asciende a 144.026,0 miles de euros.

(2) Incluye importes de excelencia, actividades extraescolares y aula matinal.

B5.9. Importe de las becas y ayudas en enseñanzas postobligatorias no universitarias por administración educativa financiadora y tipo de ayuda (miles de euros)

(continúa)

	TOTAL	Enseñanza	Compensatoria	Transporte	Comedor	Residencia	Libros y material	Idioma extranjero
TOTAL	552.449,5	15.381,3	250.349,1	17.752,9	98,7	23.690,7	3.446,2	4.445,7
Ministerio de Educación	465.095,6	0,0	222.954,8	261,4	0,0	20.615,3	0,0	3.865,6
Andalucía	45.575,2	0,0	27.390,9	15.328,4	0,0	2.693,3	0,0	0,0
Aragón	383,8	0,0	0,0	345,9	0,0	0,0	38,0	0,0
Asturias (Principado de)	299,6	0,0	0,0	0,0	0,0	0,0	0,0	94,0
Baleares (Illes)	0,0	0,0	0,0	0,0	0,0	0,0	0,0	0,0
Canarias	116,5	0,0	0,0	0,0	64,9	0,0	0,0	0,0
Cantabria	299,1	0,0	0,0	204,6	0,0	0,0	0,0	0,0
Castilla y León	512,7	0,0	0,0	0,0	0,0	84,4	0,0	0,0
Castilla-La Mancha	113,1	0,0	0,0	43,9	0,0	0,0	0,0	69,2
Cataluña	0,0	0,0	0,0	0,0	0,0	0,0	0,0	0,0
Comunitat Valenciana	15,2	0,0	0,0	0,0	0,0	0,0	0,0	0,0
Extremadura	215,1	0,0	0,0	107,7	0,0	9,5	0,0	46,8
Galicia	607,2	0,0	0,0	362,4	33,7	..	7,1	0,0
Madrid (Comunidad de)	32.430,6	14.580,4	0,0	0,0	0,0	0,0	0,0	0,0
Murcia (Región de)	42,1	0,0	0,0	19,0	0,0	0,0	0,0	0,0
Navarra (Comunidad Foral de)	536,4	0,0	0,0
País Vasco	6.066,1	800,9	3,5	1.054,0	0,0	288,3	3.401,2	370,1
Rioja (La)	141,2	0,0	0,0	25,6	0,0	0,0	0,0	0,0

(conclusión)

	Necesidades educativas específicas	Exención precios (1)	Complemento a Erasmus	Prácticas en el extranjero	Exce-lencia	Beca básica	Cuantía variable	Otras becas y sin especificar tipo (2)
TOTAL	3.476,4	18.118,0	892,2	235,1	152,5	36.681,6	177.563,7	165,6
Ministerio de Educación	3.405,6	0,0	674,3	0,0	0,0	36.681,6	176.637,1	0,0
Andalucía	0,0	0,0	23,3	86,6	34,0	0,0	0,0	18,8
Aragón	0,0	0,0	0,0	0,0	0,0	0,0	0,0	0,0
Asturias (Principado de)	0,0	195,2	10,4	0,0	0,0	0,0	0,0	0,0
Baleares (Illes)	0,0	0,0	0,0	0,0	0,0	0,0	0,0	0,0
Canarias	0,0	0,0	51,5	0,0	0,0	0,0	0,0	0,0
Cantabria	0,0	0,0	40,2	0,0	0,0	0,0	0,0	54,3
Castilla y León	0,0	0,0	0,0	0,0	0,0	0,0	428,4	0,0
Castilla-La Mancha	0,0	0,0	0,0	0,0	0,0	0,0	0,0	0,0
Cataluña	0,0	0,0	0,0	0,0	0,0	0,0	0,0	0,0
Comunitat Valenciana	0,0	0,0	15,2	0,0	0,0	0,0	0,0	0,0
Extremadura	0,0	0,0	51,2	0,0	0,0	0,0	0,0	0,0
Galicia	55,5	0,0	0,0	148,5	0,0	0,0	0,0	0,0
Madrid (Comunidad de)	0,0	17.683,8	0,0	0,0	84,0	0,0	0,0	82,3
Murcia (Región de)	0,0	0,0	0,0	0,0	23,1	0,0	0,0	0,0
Navarra (Comunidad Foral de)	15,2	..	22,9	0,0	0,0	0,0	498,3	0,0
País Vasco	0,0	134,8	3,2	0,0	10,2	0,0	0,0	0,0
Rioja (La)	0,0	104,2	0,0	0,0	1,2	0,0	0,0	10,2

(1) Incluye 32,6 miles de euros de "bonificación de precios por servicios académicos para familias numerosas de tres hijos".

(2) "Otras becas" incluye actividades extraescolares y movilidad.

B5.10. Importe de las becas y ayudas universitarias por administración educativa financiadora y tipo de ayuda (miles de euros)

(continúa)

	TOTAL	Enseñanza	Compensatoria	Transporte	Residencia	Libros y material	Idioma extranjero	Exención precios (1)
TOTAL	997.050,0	119,5	144.007,3	7.598,2	134.027,3	3.225,1	5.973,4	355.102,1
Ministerio de Educación	924.520,3	0,0	140.339,3	4.251,7	121.374,8	0,0	5.679,8	317.932,3
Andalucía	0,0	0,0	0,0	0,0	0,0	0,0	0,0	0,0
Aragón	263,0	0,0	0,0	0,0	0,0	0,0	0,0	0,0
Asturias (Principado de)	415,6	0,0	0,0	0,0	0,0	0,0	110,8	0,0
Baleares (Illes)	258,5	0,0	0,0	221,6	36,3	0,0	0,0	0,0
Canarias	9.595,5	0,0	2.826,8	669,0	1.898,8	0,0	0,0	4.201,0
Cantabria	339,5	22,5	0,0	0,0	0,0	0,0	0,0	117,3
Castilla y León	2.333,4	0,0	0,0	0,0	1.278,0	0,0	47,8	443,4
Castilla-La Mancha	0,0	0,0	0,0	0,0	0,0	0,0	0,0	0,0
Cataluña (2)	2.723,8	97,0	0,0	0,0	392,0	0,0	0,0	0,0
Comunitat Valenciana	15.182,3	0,0	0,0	0,0	0,0	0,0	0,0	14.594,0
Extremadura	1.583,5	0,0	159,0	0,0	1.105,5	0,0	0,0	0,0
Galicia	2.055,6	0,0	69,8	0,0	0,0	0,0	135,0	296,8
Madrid (Comunidad de)	6.966,6	0,0	0,0	0,0	0,0	0,0	0,0	6.708,0
Murcia (Región de)	179,9	0,0	0,0	0,0	0,0	0,0	0,0	0,0
Navarra (Comunidad Foral de) (2)	2.908,5	0,0	0,0	..
País Vasco (2)	26.992,9	0,0	612,5	2.455,9	7.942,0	3.225,1	0,0	10.809,2
Rioja (La)	731,0	0,0	0,0	0,0	0,0	0,0	0,0	0,0

(conclusión)

	Movilidad	Complemento Erasmus	Colaboración	Movilidad internac.	Exce-lencia	Cuantía variable	Otras becas y sin especificar tipo
TOTAL	624,0	28.181,1	4.712,0	282,7	688,6	1.198,3	310.627,8
Ministerio de Educación	0,0	21.633,3	4.712,0	0,0	688,6	0,0	307.908,6
Andalucía	0,0	0,0	0,0	0,0	0,0	0,0	0,0
Aragón	0,0	251,8	0,0	11,2	0,0	0,0	0,0
Asturias (Principado de)	0,0	204,6	0,0	0,0	0,0	0,0	0,0
Baleares (Illes)	0,0	0,0	0,0	0,6	0,0	0,0	0,0
Canarias	0,0	0,0	0,0	0,0	0,0	0,0	0,0
Cantabria	0,0	95,0	0,0	104,7	0,0	0,0	0,0
Castilla y León	0,0	0,0	0,0	0,0	0,0	0,0	0,0
Castilla-La Mancha	0,0	0,0	0,0	0,0	0,0	0,0	0,0
Cataluña (2)	0,0	2.234,8	0,0	0,0	0,0	0,0	0,0
Comunitat Valenciana	0,0	588,3	0,0	0,0	0,0	0,0	0,0
Extremadura	0,0	319,0	0,0	0,0	0,0	0,0	0,0
Galicia	0,0	1.400,0	0,0	154,0	0,0	0,0	0,0
Madrid (Comunidad de)	0,0	0,0	0,0	0,0	0,0	240,2	0,0
Murcia (Región de)	0,0	179,9	0,0	0,0	0,0	0,0	0,0
Navarra (Comunidad Foral de) (2)	0,0	189,4	0,0	0,0	0,0	0,0	2.719,1
País Vasco (2)	0,0	990,1	0,0	0,0	0,0	958,1	0,0
Rioja (La)	624,0	94,9	0,0	12,2	0,0	0,0	0,0

(1) Incluye 51.849,0 miles de euros de "bonificación de precios por servicios académicos para familias numerosas de tres hijos" financiados por el Ministerio de Educación.

(2) "Erasmus" incluye importes de becas de otros programas de movilidad internacional.

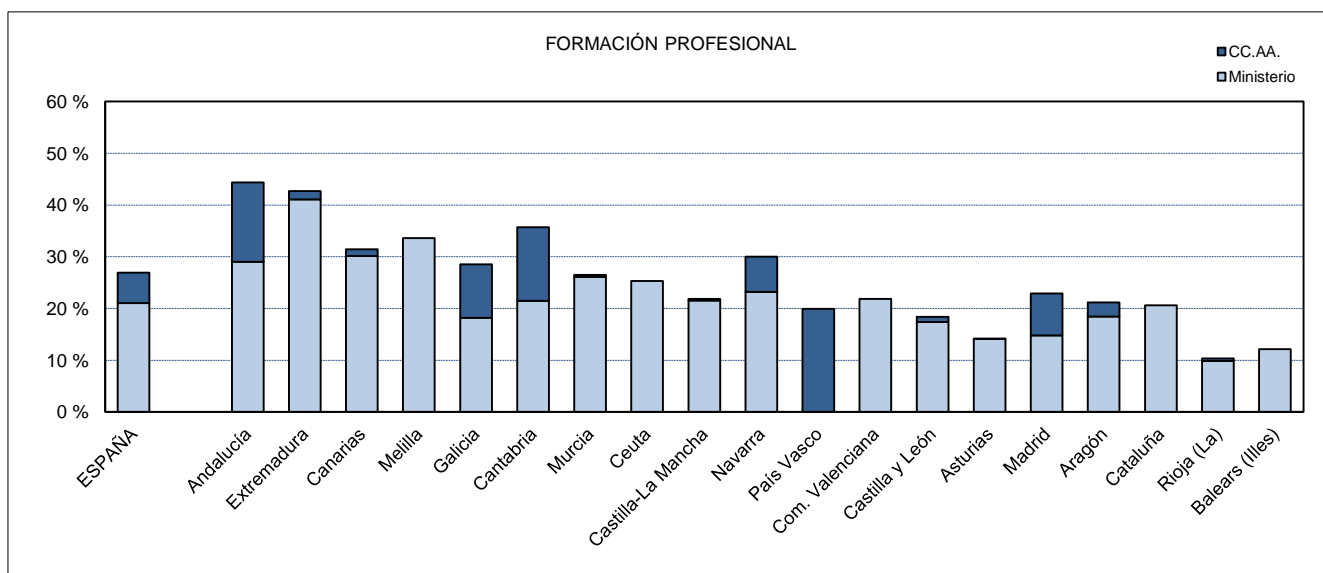
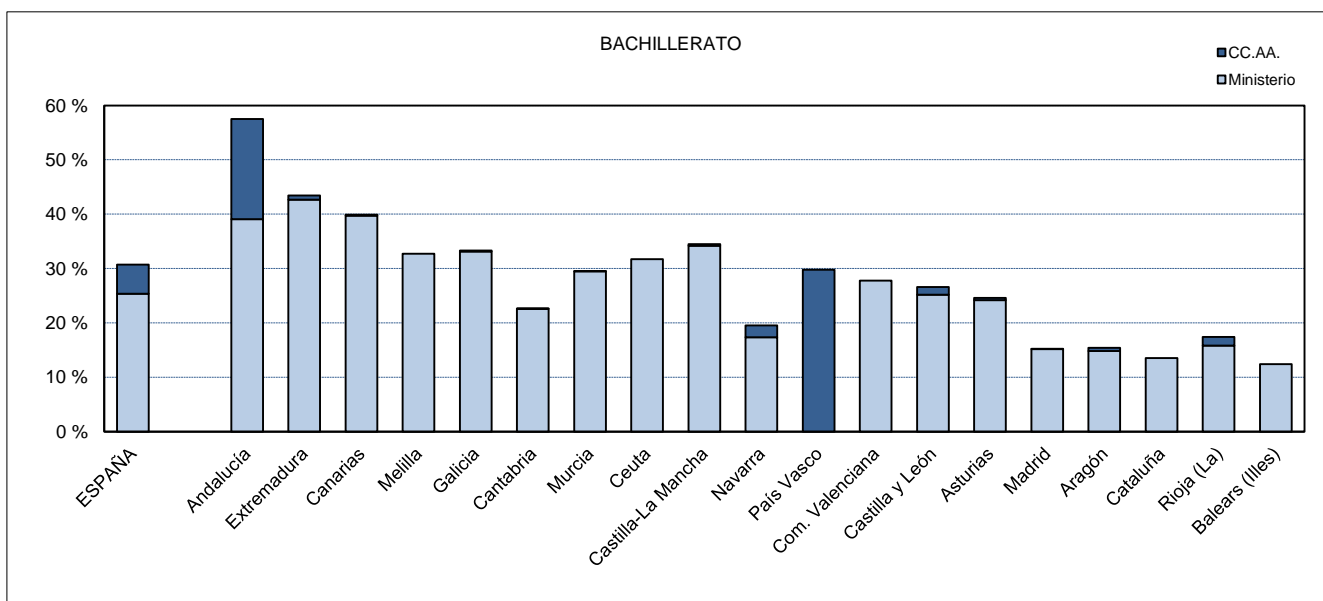
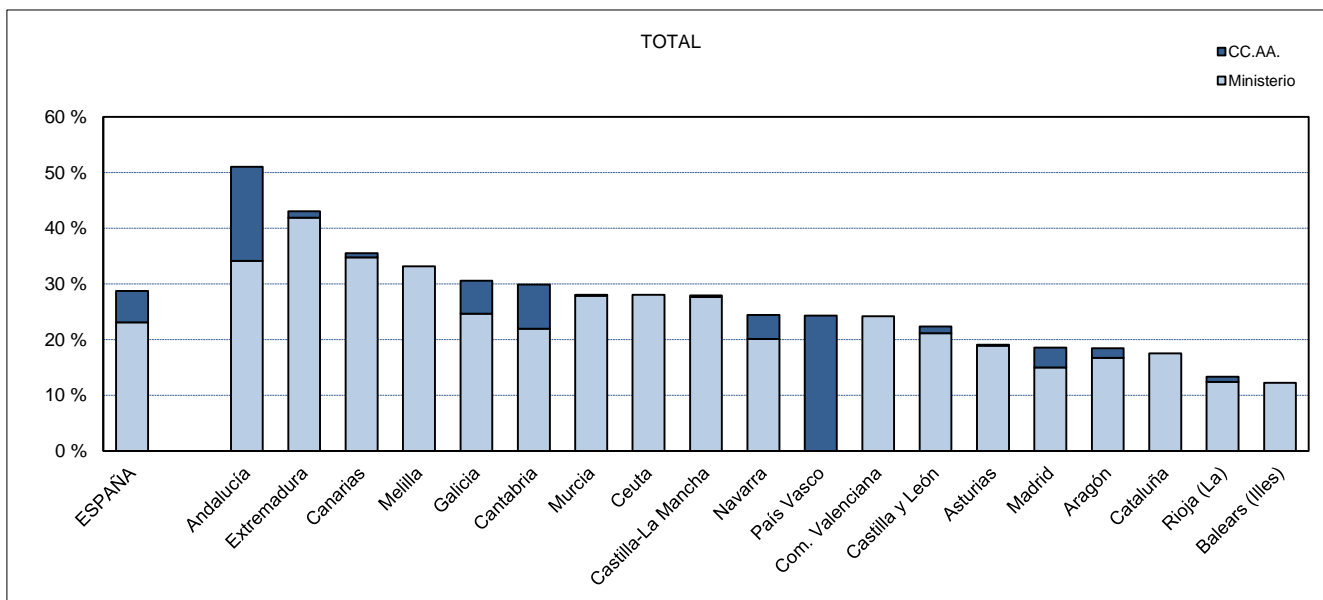
B5.11. Importes y beneficiarios de los sistemas de financiación de libros y material escolar distintos a becas (1)

	Importe (miles de euros)	Beneficiarios				
		Total	E. Primaria	ESO	E. Especial	Otros (2)
TOTAL	144.026,0	2.114.127	1.304.173	769.953	15.334	24.667
Andalucía	82.791,4	946.175	562.324	366.309	7.066	10.476
Aragón	0,0	0	0	0	0	0
Asturias (Principado de)	1.911,0	18.200	11.301	6.899	0	0
Baleares (Illes)	211,3	20.466	18.259	2.207	0	0
Canarias	1.320,0	24.421	14.673	9.748	0	0
Cantabria	0,0	0	0	0	0	0
Castilla y León	2.832,2	25.348	14.253	11.095	0	0
Castilla-La Mancha	2.929,3	65.058	22.219	42.045	794	0
Cataluña	1.266,8	249.488	151.480	98.008	0	0
Comunitat Valenciana	15.539,0	320.598	227.224	89.007	2.792	1.575
Extremadura	7.000,0	72.989	43.164	28.953	872	0
Galicia	13.000,4	121.182	75.028	44.956	1.198	0
Madrid (Comunidad de)	6.150,0	99.602	58.926	25.943	2.117	12.616
Murcia (Región de)	0,0	0	0	0	0	0
Navarra (Comunidad Foral de)	4.203,4	64.594	39.098	25.001	495	0
País Vasco	4.871,1	86.006	66.224	19.782	0	0
Rioja (La)	0,0	0	0	0	0	0

(1) Se incluyen todos los alumnos que se benefician del programa, no sólo los beneficiarios de libros repuestos en el curso de referencia. No obstante, hay comunidades que únicamente han contabilizado los beneficiarios de libros repuestos en el curso de referencia porque no disponen de información sobre los lotes de libros de cursos anteriores que son reutilizados por los centros en el curso 2015/2016.

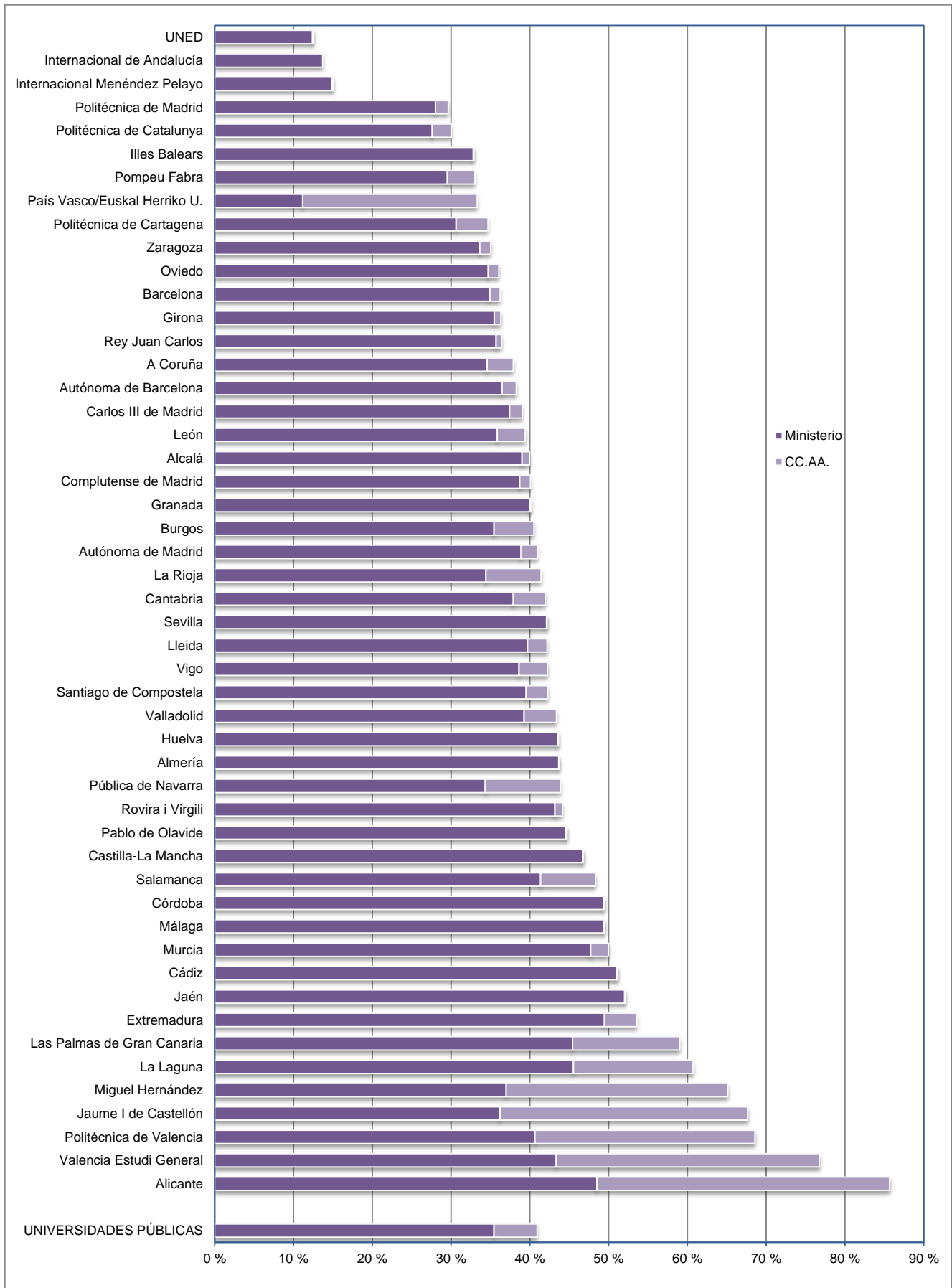
(2) 'Otros' incluye en los beneficiarios financiados por la C. A., FP Básica en Andalucía y Comunidad Valenciana y Educación Infantil (2.º ciclo) en Madrid.

B5.12. Porcentaje de alumnos becarios en Bachillerato y Formación Profesional por administración educativa financiadora (1)



(1) Las CC. AA. aparecen ordenadas por el porcentaje de alumnado becario en el Total de Bachillerato y Formación Profesional.

B5.13. Porcentaje de alumnos becarios en las universidades públicas por administración educativa financiadora (1)



(1) Los becarios que reciben becas del Ministerio y de una Comunidad se contabilizan en ambas administraciones y por tanto aparecen duplicados, por lo que el número de becarios en algunas universidades está sobredimensionado. Esta situación afecta especialmente a la Comunitat Valenciana donde existe una convocatoria complementaria de compensación de tasas.

B5.14. Distribución porcentual del importe de las becas y ayudas de cada nivel educativo según administración educativa financiadora

