



Nota: Estadística de los Concursos de Traslados de Ámbito Autonómico del Profesorado. Curso 2021-2022

Se publican los resultados de los Concursos de Traslados de Ámbito Autonómico del profesorado de los Cuerpos de Maestros, Enseñanza Secundaria, Formación Profesional, Enseñanzas Artísticas, Idiomas e Inspección Educativa correspondiente al curso 2021-2022. Esta estadística, incluida en el Plan Estadístico Nacional, se realiza en el marco de cooperación establecido con las Comunidades Autónomas por medio de la Comisión de Estadística de la Conferencia Sectorial de Educación.

Los Concursos de Traslados de Ámbito Autonómico se realizan en los años en que no se lleva a cabo el Concurso de Ámbito Estatal que tiene carácter bienal.

En esta estadística se presentan datos del profesorado que ha participado en los concursos y de aquellos que obtienen plaza en los mismos.

Estos concursos en el curso 2021-2022 se han realizado en dieciséis Comunidades Autónomas y en el Territorio de gestión del Ministerio de Educación y Formación Profesional.



Principales resultados

En el curso 2021-2022 el profesorado que ha participado en los concursos de traslados de ámbito autonómico del Cuerpo de Maestros asciende a 40.752 profesores, de los cuales el 73,1% tienen destino definitivo, el 21,2% provisional y el 5,8% restante responde a otras situaciones. En los Cuerpos de E. Secundaria, FP, Enseñanzas Artísticas, Idiomas e Inspección Educativa, el número de participantes es de 49.991 personas, donde el 52,3% tienen destino definitivo, el 5,4% provisional y el 42,3% otras situaciones.

Los mayores números de participación en el Cuerpo de Maestros corresponden a Andalucía con 13.928 docentes participantes, seguida a distancia por Comunitat Valenciana, 3.453, y Comunidad de Madrid, 3.282. En el resto de Cuerpos vuelve a destacar Andalucía, con 15.163 docentes participantes, seguida también a distancia por Comunitat Valenciana, 6.927, y Comunidad de Madrid, 6.169.

Tabla 1: Participantes en Concursos de Traslados de ámbito autonómico por situación en el destino. 2021-2022

	Cuerpo de Maestros				Cuerpos de E. Secundaria, FP, EE. Artísticas, Idiomas e Inspección Educativa			
	TOTAL	Destino definitivo	Destino Provisional	Otras situaciones	TOTAL	Destino definitivo	Destino Provisional	Otras situaciones
TOTAL	40.752	29.777	8.631	2.344	49.991	26.143	2.691	21.157
Andalucía	13.928	9.184	4.273	471	15.163	8.941	247	5.975
Aragón	1.183	1.145	26	12	1.041	582	13	446
Asturias, Principado de	534	519	0	15	878	346	0	532
Balears, Illes	1.121	744	0	377	930	471	5	454
Canarias	1.354	1.246	89	19	2.859	1.482	79	1.298
Cantabria	360	355	0	5	661	282	2	377
Castilla y León	3.012	2.657	273	82	2.976	1.677	73	1.226
Castilla-La Mancha	2.583	2.229	227	127	2.733	1.688	6	1.039
Cataluña ⁽¹⁾
Comunitat Valenciana	3.453	3.180	186	87	6.927	3.594	334	2.999
Extremadura	1.502	1.238	131	133	1.919	1.192	59	668
Galicia	2.965	1.740	372	853	3.598	1.779	442	1.377
Madrid, Comunidad de	3.282	2.208	958	116	6.169	1.951	1.217	3.001
Murcia, Región de	2.108	1.444	638	26	2.116	1.243	69	804
Navarra, Com. Foral de	690	458	219	13	889	260	27	602
País Vasco	2.299	1.071	1.228	0	676	535	114	27
Rioja (La)	279	269	3	7	264	84	1	179
Minist. de Educación ⁽²⁾	99	90	8	1	192	36	3	153

(1) No se realizó Concurso de traslados de ámbito autonómico.

(2) Concurso en el ámbito de gestión del Ministerio que abarca las ciudades autónomas de Ceuta y Melilla.

En el concurso obtienen plaza 14.017 docentes del Cuerpo de Maestros, es decir, el 34,4% de los participantes de este cuerpo, y 29.005 en los Cuerpos de E. Secundaria, FP, Enseñanzas Artísticas, Idiomas e Inspección Educativa Secundaria, el 58,0% de los participantes.

Por comunidad autónoma, en el Cuerpo de Maestros los porcentajes más altos de participantes que obtienen plaza corresponden a Principado de Asturias (61,6%) y el ámbito de gestión del



Ministerio de Educación (60,6%), en los otros cuerpos docentes los mayores porcentajes corresponden a La Rioja (86,0%), el ámbito de gestión del Ministerio de Educación (81,8%), Principado de Asturias (81,3%) y Comunitat Valenciana (81,1%).

Tabla 2: Participantes que obtienen plaza en Concursos de Traslados de ámbito autonómico. Curso 2021-2022

	Cuerpo de Maestros		Cuerpos de E. Secundaria, FP, EE. Artísticas, Idiomas e Insp. Educ.	
	Obtienen plaza	% sobre participantes	Obtienen plaza	% sobre participantes
TOTAL	14.017	34,4	29.005	58,0
Andalucía	2.945	21,1	8.182	54,0
Aragón	502	42,4	685	65,8
Asturias, <i>Principado de</i>	329	61,6	714	81,3
Balears, <i>Illes</i>	665	59,3	734	78,9
Canarias	775	57,2	1.661	58,1
Cantabria	213	59,2	534	80,8
Castilla y León	953	31,6	1.718	57,7
Castilla-La Mancha	771	29,8	1.342	49,1
Cataluña ⁽¹⁾	.	-	.	-
Comunitat Valenciana	1.680	48,7	5.616	81,1
Extremadura	488	32,5	719	37,5
Galicia	1.259	42,5	1.943	54,0
Madrid, <i>Comunidad de</i>	1.435	43,7	2.737	44,4
Murcia, <i>Región de</i>	821	38,9	1.100	52,0
Navarra, <i>Com. Foral de</i>	245	35,5	620	69,7
País Vasco	738	32,1	316	46,7
Rioja (La)	138	49,5	227	86,0
Minist. de Educación ⁽²⁾	60	60,6	157	81,8

(1) No se realizó Concurso de traslados de ámbito autonómico.

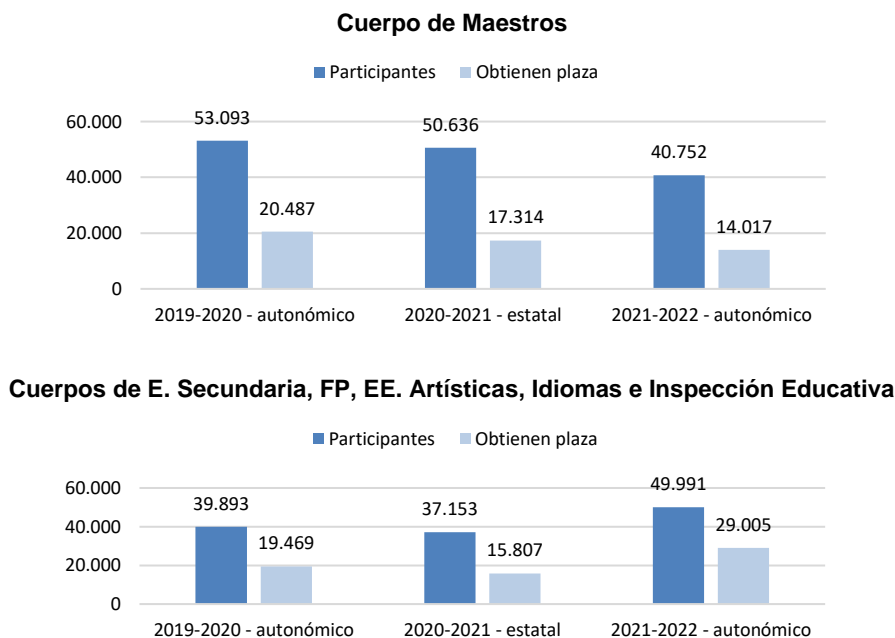
(2) Concurso en el ámbito de gestión del Ministerio que abarca las ciudades autónomas de Ceuta y Melilla

El número de participantes del Cuerpo de Maestros en el concurso de 2021-2022, 40.752 docentes, supone una cifra más reducida respecto al anterior concurso de ámbito autonómico celebrado en 2019-2020, 53.093 docentes, así como el concurso 2020-2021 de ámbito estatal, 50.636. Lo que ha llevado a una reducción similar de los docentes que obtienen plaza, 14.017, cuando en el concurso 2019-2020 obtuvieron plaza 20.487 y en el 2020-2021, 17.314. El porcentaje de los que obtienen plaza, 34,4%, es muy similar al del curso 2020-2021 (34,2%), pero algo inferior al del anterior concurso autonómico 2019-2020 (38,6%).

Por su parte, el número de participantes de los Cuerpos de E. Secundaria, FP, Enseñanzas Artísticas, Idiomas e Inspección Educativa en el concurso de 2021-2022, 49.991 docentes, supone un incremento significativo respecto al anterior concurso de ámbito autonómico celebrado en 2019-2020, 39.893 docentes, y al concurso 2020-2021 de ámbito estatal, 37.153. Con incrementos proporcionalmente mayores de los docentes que obtienen plaza, 29.005, cuando en el concurso 2019-2020 obtuvieron plaza 19.469 y en el 2020-2021, 15.807. Incrementándose el porcentaje de los que obtienen plaza, 58,0%, respecto al anterior concurso autonómico 2019-2020 (48,8%), incremento todavía mayor respecto al porcentaje del concurso estatal 2020-2021 (42,5%).

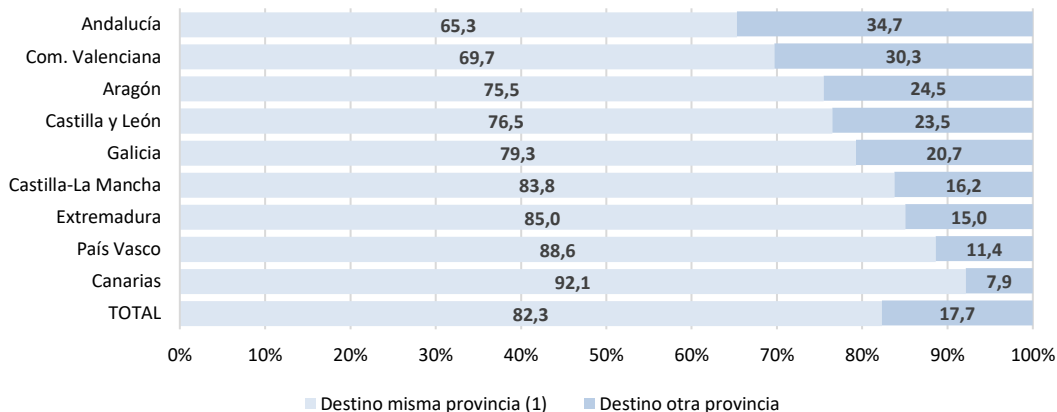


Gráfico 1: Evolución de los participantes y de los docentes que obtienen plaza en Concursos de Traslados



Considerada la movilidad interprovincial en el concurso 2021-2022, destaca que en el Cuerpo de Maestros el 82,3% del profesorado obtiene plaza en la misma provincia de origen, el 17,7% en otra provincia. Los mayores porcentajes de Maestros que obtienen plaza en otra provincia se dan en Andalucía (34,7%), Comunitat Valenciana (30,3%), Aragón (24,5%) y Castilla y León (23,5%). El porcentaje más reducido aparece en Canarias (7,9%).

Gráfico 2: Distribución del profesorado del Cuerpo de Maestros que obtiene plaza por provincia de destino ⁽¹⁾. Curso 2021-2022



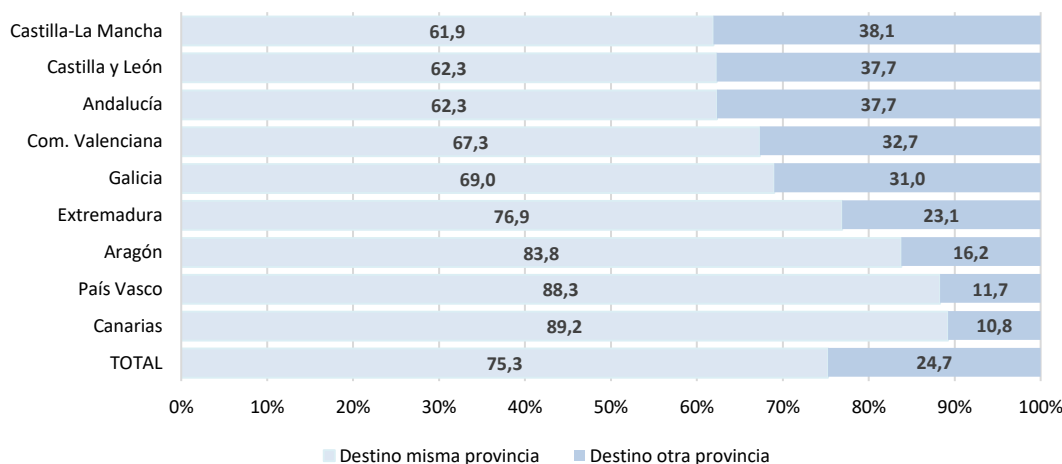
(1) Están representadas únicamente las comunidades pluriprovinciales.

En los Cuerpos de E. Secundaria, FP, Enseñanzas Artísticas, Idiomas e Inspección Educativa Secundaria el 75,3% del profesorado obtiene plaza en la misma provincia de origen y el 24,7% en otra provincia. Los mayores porcentajes de profesorado de estos Cuerpos que obtienen plaza



en otra provincia se dan en Castilla La Mancha (38,1%), Castilla y León (37,7%) y Andalucía (37,7%), y los menores en Canarias (10,8%) y País Vasco (11,7%).

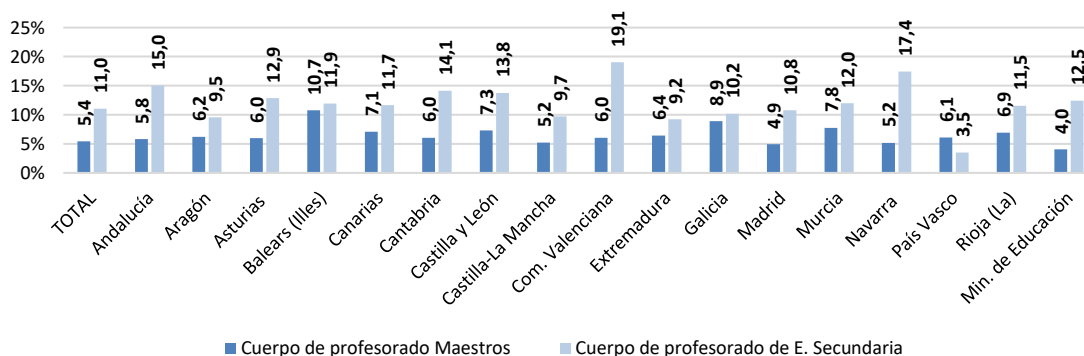
Gráfico 2: Distribución del profesorado del Cuerpo de Secundaria y Otros que obtiene plaza por provincia de destino ⁽¹⁾. Curso 2021-2022



(1) Están representadas únicamente las comunidades pluriprovinciales.

El profesorado del Cuerpo de Maestros que obtiene plaza representa el 5,4% del profesorado del Cuerpo de Maestros, alcanzando el 10,7% en Illes Balears, 8,9% en Galicia y 7,8% en Región de Murcia, y los porcentajes más reducidos corresponden al ámbito de gestión del Ministerio de Educación (4,0%) y Comunidad de Madrid (4,9%). En el Cuerpo de Profesorado de E. Secundaria, el profesorado que obtiene plaza significa el 11,0% del total de ese profesorado, situándose los porcentajes más altos en Comunitat Valenciana (19,1%), Navarra (17,4%) y Andalucía (15,0%), mientras que País Vasco (3,5%) presenta el porcentaje más reducido, seguido a bastante distancia por Extremadura (9,2%), Aragón (9,5%) y Castilla-La Mancha (9,7%).

Gráfico 3: Porcentaje del profesorado del Cuerpo docente que obtiene plaza, por comunidad autónoma ⁽¹⁾. Curso 2021-2022



(1) Para el cálculo del porcentaje se ha utilizado el total de profesorado del Cuerpo de referencia en el curso 2020-2021, incluido personal funcionario e interino.