

D9. LAS ENSEÑANZAS DE RÉGIMEN ESPECIAL

D9.0. Contenido, notas explicativas y fuentes de información

Se presentan en este capítulo los datos e indicadores estadísticos básicos referidos al alumnado matriculado en el curso 2012-2013 en las distintas enseñanzas de Régimen Especial:

- *Enseñanzas Artísticas:* Ciclos Formativos de las Artes Plásticas y de Diseño, grado medio y grado superior; Conservación y Restauración de Bienes Culturales; Estudios Superiores de Artes Plásticas y Diseño (Diseño, Cerámica y Vidrio); Enseñanzas de Música y Danza; y Enseñanzas de Arte Dramático.
- *Enseñanzas de las Escuelas Oficiales de Idiomas.*
- *Enseñanzas Deportivas de Régimen Especial.*

Se facilitan las siguientes precisiones técnicas sobre los datos estadísticos de este capítulo:

- En la tabla D9.4 y en los gráficos D9.5 y D9.6, se presenta *el número de alumnos en E. Régimen Especial (excluido las EE. Elementales y las Enseñanzas no regladas de la Música y la Danza) por 10.000 habitantes de 14 a 21 años*, indicador estadístico con el que se pretende dar una visión homogeneizada del peso de estas enseñanzas en las distintas comunidades autónomas. Dadas las peculiaridades de estas enseñanzas, la flexibilidad en las edades en las que se cursan y las grandes diferencias existentes entre las mismas enseñanzas, es difícil asociarlas a un *grupo de edad teórico único*, pero siendo necesario a efectos del cálculo del indicador, se ha optado por un grupo de edad relativamente amplio, 14 a 21 años, que teóricamente cubre una parte importante de estas enseñanzas.

En los capítulos generales de la enseñanza no universitaria de esta *publicación (B1. Centros docentes, B3. El profesorado, C1. La escolarización en el sistema educativo y C2. Las transiciones y resultados educativos)* también se presenta información estadística sobre estas enseñanzas que complementa a la de este capítulo.

Fuentes de información:

- *Estadística de las Enseñanzas no universitarias.* Curso 2012-2013. S.G. de Estadística y Estudios del Ministerio de Educación, Cultura y Deporte.

D9. LAS ENSEÑANZAS DE RÉGIMEN ESPECIAL

CURSO 2012-13

D9.1. Alumnado matriculado por enseñanza

(conclusión)

Total	Enseñanzas de la Danza					Enseñanzas no Regladas (1)	EE. Arte Dramático		EE. Idiomas (2)	EE. Deportivas	
	EE. Elementales	EE. Profesionales	Grado Superior	EE. Super. LOE	LOGSE		LOE	Grado Medio		Grado Superior	
TODOS LOS CENTROS											
TOTAL	33.368	4.567	3.760	256	483	24.302	575	1.646	494.684	7.596	465
Andalucía	5.549	1.784	1.276	34	66	2.389	117	474	68.835	971	33
Aragón	570	109	39	0	0	422	0	0	17.516	531	51
Asturias (Principado de)	140	39	101	0	0	0	19	65	10.418	282	0
Balears (Illes)	244	142	102	0	0	0	21	55	12.031	259	0
Canarias	838	22	0	0	0	816	87	0	36.109	145	0
Cantabria	315	118	26	0	0	171	0	0	8.244	141	0
Castilla y León	462	292	170	0	0	0	24	104	34.502	10	0
Castilla-La Mancha	1.907	166	133	0	0	1.608	0	0	25.355	316	0
Cataluña	10.082	X	257	25	52	9.748	95	239	49.018	3.174	168
Comunitat Valenciana	1.732	843	641	73	175	0	19	95	64.870	0	0
Extremadura	60	34	0	0	0	26	11	55	12.950	0	0
Galicia	1.507	172	171	0	0	1.164	30	133	34.152	347	87
Madrid (Comunidad de)	8.825	427	575	124	190	7.509	84	256	53.206	692	30
Murcia (Región de)	590	361	229	0	0	0	68	170	18.489	117	13
Navarra (Comunidad Foral de)	449	0	0	0	0	449	0	0	13.140	0	0
País Vasco	98	58	40	0	0	0	0	0	28.248	585	83
Rioja (La)	0	0	0	0	0	0	0	0	5.143	0	0
Ceuta	0	0	0	0	0	0	0	0	1.133	0	0
Melilla	0	0	0	0	0	0	0	0	1.325	26	0
CENTROS PÚBLICOS											
TOTAL	22.077	3.496	3.237	214	431	14.699	464	1.499	494.684	4.313	242
Andalucía	5.300	1.590	1.276	34	66	2.334	117	474	68.835	0	0
Aragón	534	109	39	0	0	386	0	0	17.516	330	18
Asturias (Principado de)	32	0	32	0	0	0	19	65	10.418	224	0
Balears (Illes)	211	120	91	0	0	0	21	55	12.031	259	0
Canarias	816	0	0	0	0	816	0	0	36.109	99	0
Cantabria	140	50	0	0	0	90	0	0	8.244	141	0
Castilla y León	0	0	0	0	0	0	0	0	34.502	0	0
Castilla-La Mancha	1.856	166	133	0	0	1.557	0	0	25.355	0	0
Cataluña	1.704	x	208	25	52	1.419	95	208	49.018	2.545	109
Comunitat Valenciana	1.277	552	477	73	175	0	19	95	64.870	0	0
Extremadura	0	0	0	0	0	0	11	55	12.950	0	0
Galicia	575	169	169	0	0	237	30	133	34.152	280	59
Madrid (Comunidad de)	8.681	409	543	82	138	7.509	84	244	53.206	0	0
Murcia (Región de)	502	273	229	0	0	0	68	170	18.489	78	0
Navarra (Comunidad Foral de)	351	0	0	0	0	351	0	0	13.140	0	0
País Vasco	98	58	40	0	0	0	0	0	28.248	357	56
Rioja (La)	0	0	0	0	0	0	0	0	5.143	0	0
Ceuta	0	0	0	0	0	0	0	0	1.133	0	0
Melilla	0	0	0	0	0	0	0	0	1.325	0	0
CENTROS PRIVADOS											
TOTAL	11.291	1.071	523	42	52	9.603	111	147	0	3.283	223
Andalucía	249	194	0	0	0	55	0	0	0	971	33
Aragón	36	0	0	0	0	36	0	0	0	201	33
Asturias (Principado de)	108	39	69	0	0	0	0	0	0	58	0
Balears (Illes)	33	22	11	0	0	0	0	0	0	0	0
Canarias	22	22	0	0	0	0	87	0	0	46	0
Cantabria	175	68	26	0	0	81	0	0	0	0	0
Castilla y León	462	292	170	0	0	0	24	104	0	10	0
Castilla-La Mancha	51	0	0	0	0	51	0	0	0	316	0
Cataluña	8.378	x	49	0	0	8.329	0	31	0	629	59
Comunitat Valenciana	455	291	164	0	0	0	0	0	0	0	0
Extremadura	60	34	0	0	0	26	0	0	0	0	0
Galicia	932	3	2	0	0	927	0	0	0	67	28
Madrid (Comunidad de)	144	18	32	42	52	0	0	12	0	692	30
Murcia (Región de)	88	88	0	0	0	0	0	0	0	39	13
Navarra (Comunidad Foral de)	98	0	0	0	0	98	0	0	0	0	0
País Vasco	0	0	0	0	0	0	0	0	0	228	27
Rioja (La)	0	0	0	0	0	0	0	0	0	0	0
Ceuta	0	0	0	0	0	0	0	0	0	0	0
Melilla	0	0	0	0	0	0	0	0	0	26	0

1) Enseñanzas no conducentes a títulos con validez académica o profesional, impartidas en escuelas reguladas por las Administraciones Educativas.

2) Se incluye el alumnado de la enseñanza de las Escuelas Oficiales de Idiomas presencial y a distancia.

D9.2. Porcentaje de mujeres, por enseñanza

(continúa)

TOTAL	Total EE. Artísticas	Enseñanzas de Artes Plásticas y Diseño										Enseñanzas de la Música				
		Total	Ciclos Formativos		Estudios Superiores LOGSE			EE. Artísticas Sup. LOE			Total	Enseñanzas Regladas				
			Grado Medio	Grado Super.	Cons. y Restau.	Diseño	Cerámica y Vidrio	Artes Plásticas	Cons. y Restau.	Diseño		EE. Elem.	EE. Prof.	Grado Super.	EE. Super. LOE	
TOTAL	64,1	57,5	60,8	46,8	60,9	76,5	66,2	47,8	59,8	84,1	65,0	53,4	55,8	53,2	41,7	41,4
Andalucía	62,6	56,5	55,8	46,6	58,8	-	-	-	-	-	-	52,4	54,1	51,1	41,4	43,9
Aragón	63,2	59,3	68,0	58,3	65,4	-	68,3	-	-	82,6	70,7	55,9	58,3	55,7	48,9	41,0
Asturias (Principado de)	62,7	59,0	66,7	-	67,8	66,7	56,3	-	-	87,5	56,0	54,6	55,0	56,8	58,7	42,9
Balears (Illes)	65,5	59,2	60,0	38,4	68,2	-	-	-	-	-	-	53,5	55,5	54,7	41,5	36,6
Canarias	64,9	53,3	53,9	44,9	57,2	-	52,4	-	-	-	47,3	52,3	55,5	51,5	48,1	43,5
Cantabria	65,4	60,9	69,4	72,4	68,8	-	-	-	-	-	-	55,9	57,1	53,9	-	-
Castilla y León	65,1	60,2	61,6	45,4	60,2	71,4	64,3	66,7	50,0	81,3	70,2	57,8	57,8	59,2	45,6	43,9
Castilla-La Mancha	63,3	56,9	56,2	47,2	59,9	-	59,4	-	-	-	51,6	54,3	55,3	53,2	-	-
Cataluña	62,1	57,3	60,8	47,3	60,3	-	-	-	-	89,6	-	50,0	x	53,9	39,4	-
Comunitat Valenciana	65,3	56,3	60,5	49,0	59,2	-	-	41,2	61,0	-	62,4	51,7	55,6	51,0	35,5	37,9
Extremadura	62,9	54,0	63,0	54,8	61,8	-	66,7	-	-	-	65,9	52,7	56,1	50,1	31,3	40,9
Galicia	65,8	57,6	62,3	35,9	60,6	-	61,4	-	-	77,6	68,5	55,3	57,6	55,3	41,7	40,7
Madrid (Comunidad de)	64,8	61,6	69,4	69,0	68,0	83,3	75,0	-	-	83,3	68,5	55,0	56,8	54,9	44,7	47,9
Murcia (Región de)	65,3	58,1	59,3	-	58,7	-	64,6	-	-	-	58,3	52,0	57,1	50,9	53,8	34,8
Navarra (Comunidad Foral de)	62,6	49,8	59,7	48,3	63,2	-	-	-	-	-	-	47,1	-	51,6	37,6	40,2
País Vasco	65,1	59,2	69,7	-	68,6	-	80,0	-	-	-	69,2	56,1	58,4	58,4	39,4	37,4
Rioja (La)	65,9	60,6	64,7	-	-	-	37,5	-	-	-	65,5	59,3	59,3	59,2	-	-
Ceuta	64,7	50,0	-	-	-	-	-	-	-	-	-	50,0	50,9	47,8	-	-
Melilla	55,0	54,3	42,3	21,3	53,6	-	-	-	-	-	-	63,0	64,9	59,6	-	-

(conclusión)

TOTAL	Enseñanzas de la Danza Enseñanzas Regladas					EE. Arte Dramático		EE. Idiomas	EE. Deportivas	
	EE. Elementales	EE. Profesionales	Grado Super.	EE. Super. LOE	LOGSE	LOE	Grado Medio		Grado Superior	
TOTAL	90,2	93,1	88,1	85,2	82,4	55,8	59,6	66,8	8,9	7,1
Andalucía	91,8	93,7	89,7	91,2	81,8	60,7	59,1	66,5	4,3	0,0
Aragón	88,5	88,1	89,7	-	-	-	-	65,9	10,0	5,9
Asturias (Principado de)	96,4	100,0	95,0	-	-	73,7	70,8	65,3	6,4	-
Balears (Illes)	92,6	90,8	95,1	-	-	66,7	69,1	67,9	5,0	-
Canarias	86,4	86,4	-	-	-	57,5	-	66,3	2,8	-
Cantabria	97,9	97,5	100,0	-	-	-	-	67,2	10,6	-
Castilla y León	89,8	91,1	87,6	-	-	54,2	53,8	66,2	-	-
Castilla-La Mancha	92,6	93,4	91,7	-	-	-	-	65,5	2,2	-
Cataluña	81,4	x	79,8	92,0	84,6	63,2	59,8	66,6	13,8	10,1
Comunitat Valenciana	92,6	95,0	91,4	86,3	88,0	47,4	54,7	68,4	-	-
Extremadura	-	-	-	-	-	63,6	49,1	64,5	-	-
Galicia	93,6	93,6	93,6	-	-	43,3	57,1	68,9	9,2	10,3
Madrid (Comunidad de)	81,7	87,1	79,3	81,5	76,8	47,6	60,9	66,4	3,5	0,0
Murcia (Región de)	92,0	93,4	90,0	-	-	44,1	62,9	67,6	3,4	-
Navarra (Comunidad Foral de)	-	-	-	-	-	-	-	63,7	-	-
País Vasco	88,8	96,6	77,5	-	-	-	-	67,2	4,6	4,8
Rioja (La)	-	-	-	-	-	-	-	67,3	-	-
Ceuta	-	-	-	-	-	-	-	67,8	-	-
Melilla	-	-	-	-	-	-	-	56,3	0,0	-

D9.3. Distribución por edad del alumnado de Enseñanzas de Idiomas

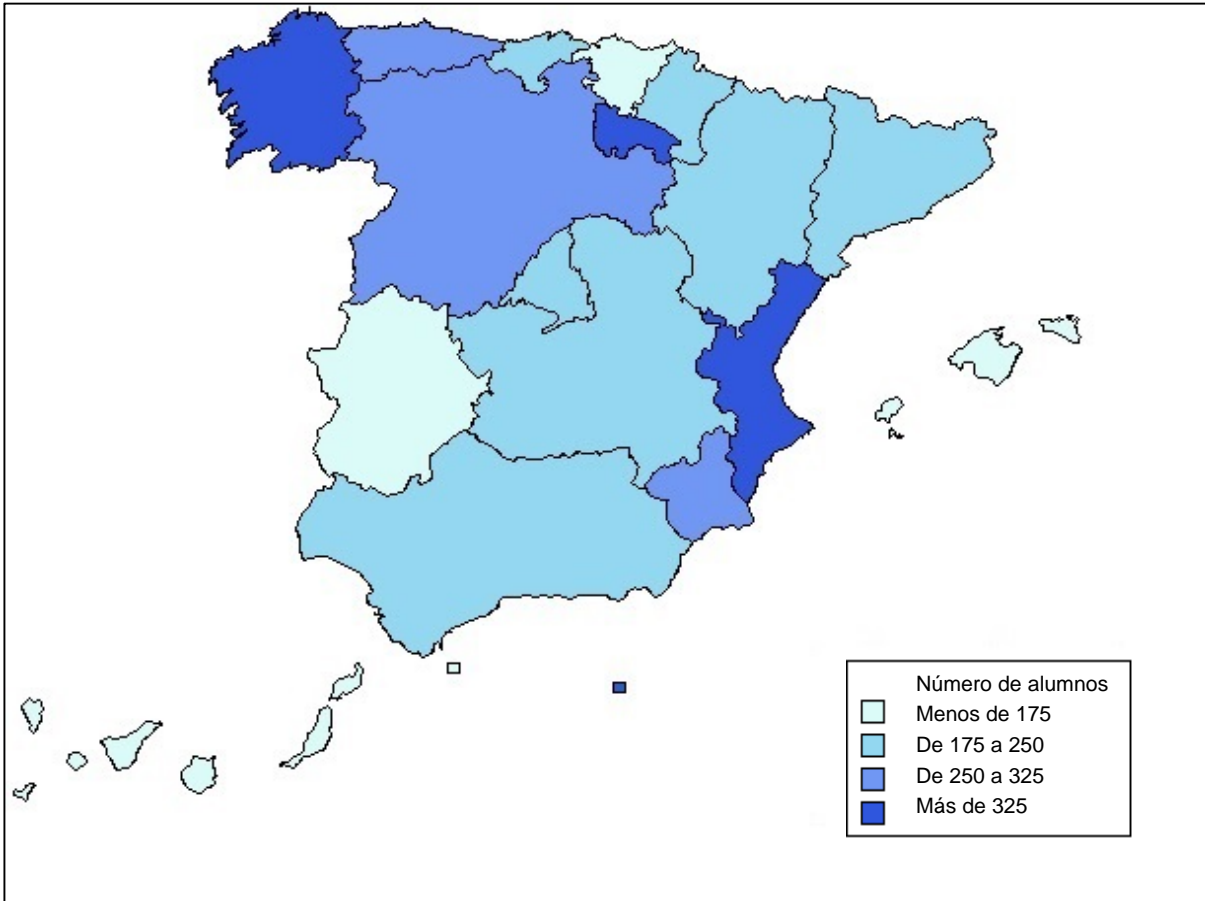
	TOTAL	17 años y menos	18 a 23 años	24 a 29 años	30 y más
AMBOS SEXOS					
TOTAL	100,0	6,7	14,8	21,0	57,5
Andalucía	100,0	5,4	13,7	21,8	59,1
Aragón	100,0	7,4	15,1	19,9	57,6
Asturias (Principado de)	100,0	8,6	15,9	20,6	54,9
Balears (Illes)	100,0	4,6	12,7	22,1	60,6
Canarias	100,0	8,7	14,1	19,6	57,6
Cantabria	100,0	7,9	12,3	19,7	60,0
Castilla y León	100,0	12,4	15,7	19,6	52,4
Castilla-La Mancha	100,0	9,1	17,0	22,6	51,3
Cataluña	100,0	4,3	15,8	21,5	58,4
Comunitat Valenciana	100,0	3,2	14,6	22,6	59,5
Extremadura	100,0	9,4	11,2	23,0	56,4
Galicia	100,0	3,2	15,1	22,8	58,8
Madrid (Comunidad de)	100,0	6,8	17,1	18,2	58,0
Murcia (Región de)	100,0	6,3	15,8	21,1	56,8
Navarra (Comunidad Foral de)	100,0	30,6	7,7	14,6	47,1
País Vasco	100,0	1,8	15,5	23,7	58,9
Rioja (La)	100,0	4,1	10,3	20,9	64,7
Ceuta	100,0	10,1	14,2	16,4	59,3
Melilla	100,0	11,1	14,0	14,6	60,4
HOMBRES					
TOTAL	100,0	7,3	14,4	19,7	58,5
Andalucía	100,0	5,8	12,6	19,1	62,5
Aragón	100,0	7,3	14,1	18,5	60,2
Asturias (Principado de)	100,0	8,7	17,7	20,4	53,2
Balears (Illes)	100,0	4,7	12,8	21,2	61,3
Canarias	100,0	9,4	14,1	17,7	58,8
Cantabria	100,0	9,0	12,0	17,3	61,7
Castilla y León	100,0	13,8	15,7	18,9	51,6
Castilla-La Mancha	100,0	10,0	16,6	21,0	52,3
Cataluña	100,0	4,5	15,4	20,4	59,7
Comunitat Valenciana	100,0	3,4	13,7	21,9	61,0
Extremadura	100,0	9,7	10,7	21,2	58,4
Galicia	100,0	3,2	14,9	21,8	60,2
Madrid (Comunidad de)	100,0	7,3	16,7	17,9	58,1
Murcia (Región de)	100,0	7,1	15,8	19,1	58,0
Navarra (Comunidad Foral de)	100,0	33,2	7,8	12,7	46,2
País Vasco	100,0	1,9	16,5	23,5	58,0
Rioja (La)	100,0	4,1	9,8	20,5	65,6
Ceuta	100,0	7,9	13,7	12,9	65,5
Melilla	100,0	12,1	11,6	12,4	63,9
MUJERES					
TOTAL	100,0	6,4	15,0	21,7	56,9
Andalucía	100,0	5,2	14,2	23,2	57,4
Aragón	100,0	7,5	15,6	20,6	56,3
Asturias (Principado de)	100,0	8,6	15,0	20,6	55,8
Balears (Illes)	100,0	4,6	12,7	22,5	60,3
Canarias	100,0	8,4	14,0	20,5	57,0
Cantabria	100,0	7,3	12,5	20,9	59,3
Castilla y León	100,0	11,6	15,7	19,9	52,8
Castilla-La Mancha	100,0	8,5	17,3	23,4	50,8
Cataluña	100,0	4,2	16,0	22,0	57,8
Comunitat Valenciana	100,0	3,1	15,0	23,0	58,8
Extremadura	100,0	9,2	11,5	24,0	55,3
Galicia	100,0	3,2	15,3	23,3	58,2
Madrid (Comunidad de)	100,0	6,6	17,2	18,3	57,9
Murcia (Región de)	100,0	5,9	15,8	22,1	56,2
Navarra (Comunidad Foral de)	100,0	29,1	7,6	15,7	47,6
País Vasco	100,0	1,7	15,1	23,9	59,4
Rioja (La)	100,0	4,1	10,5	21,1	64,3
Ceuta	100,0	11,1	14,5	18,1	56,4
Melilla	100,0	10,3	15,8	16,2	57,6

D9.4. Número de alumnos en E. Régimen Especial por 10.000 habitantes de 14 a 21 años

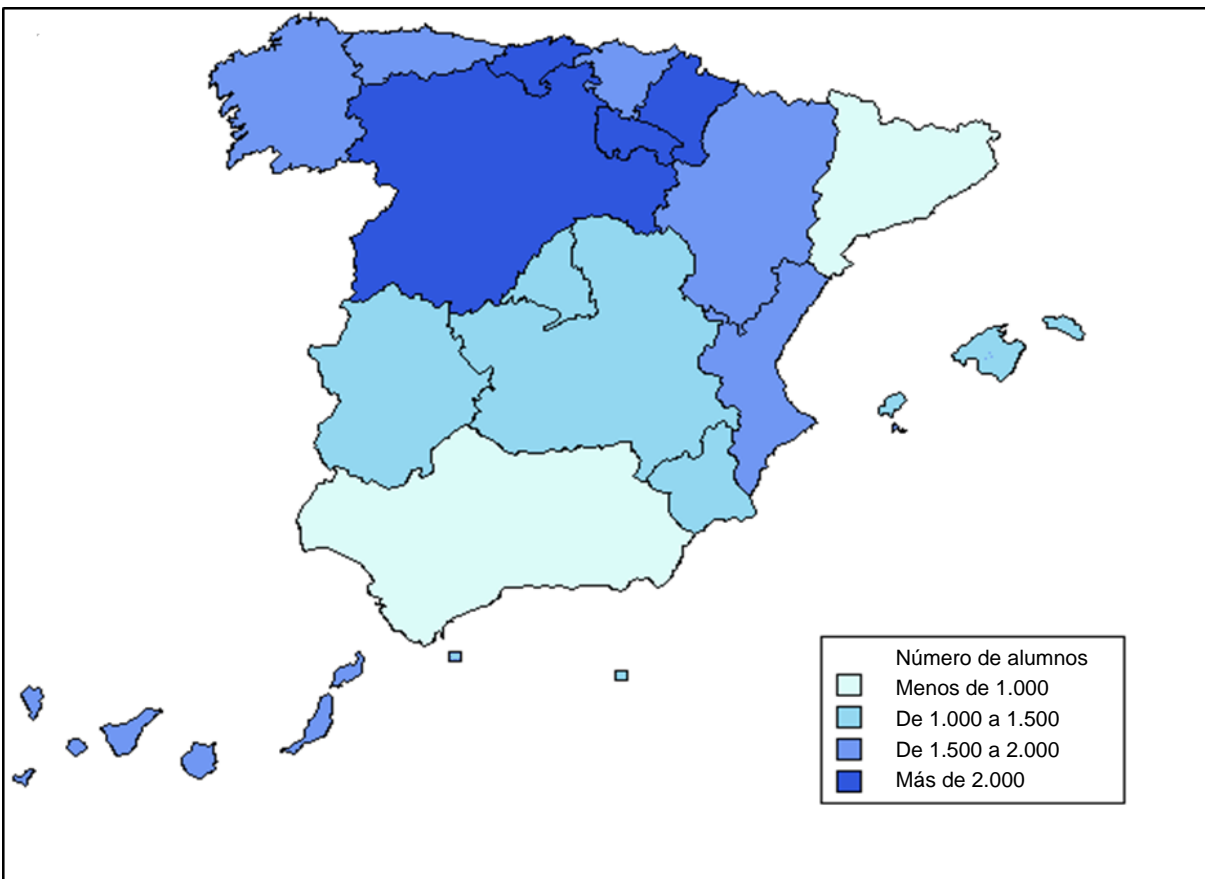
	TOTAL	Total EE. Artísticas	EE. Artes Plásticas y Diseño	EE. Música, Danza y Arte Dramático (1)	E. Idiomas
TOTAL	1.662	241	80	161	1.399
Andalucía	1.199	236	65	171	949
Aragón	2.146	236	78	158	1.849
Asturias (Principado de)	2.024	288	73	214	1.690
Baleares (Illes)	1.592	135	31	103	1.427
Canarias	2.306	172	98	73	2.126
Cantabria	2.356	177	41	136	2.143
Castilla y León	2.298	265	79	186	2.032
Castilla-La Mancha	1.654	188	80	108	1.449
Cataluña	1.181	224	127	97	896
Comunitat Valenciana	2.130	413	100	313	1.718
Extremadura	1.484	124	17	107	1.360
Galicia	2.278	327	79	248	1.926
Madrid (Comunidad de)	1.351	191	71	120	1.144
Murcia (Región de)	1.716	256	47	210	1.449
Navarra (Comunidad Foral de)	2.970	234	51	184	2.735
País Vasco	2.243	161	42	120	2.034
Rioja (La)	2.593	362	135	226	2.231
Ceuta	1.409	79	0	79	1.330
Melilla	1.849	358	237	120	1.462

1) Se excluyen en el cálculo de este indicador las Enseñanzas Elementales y las Enseñanzas no Regladas de la Música y de la Danza.

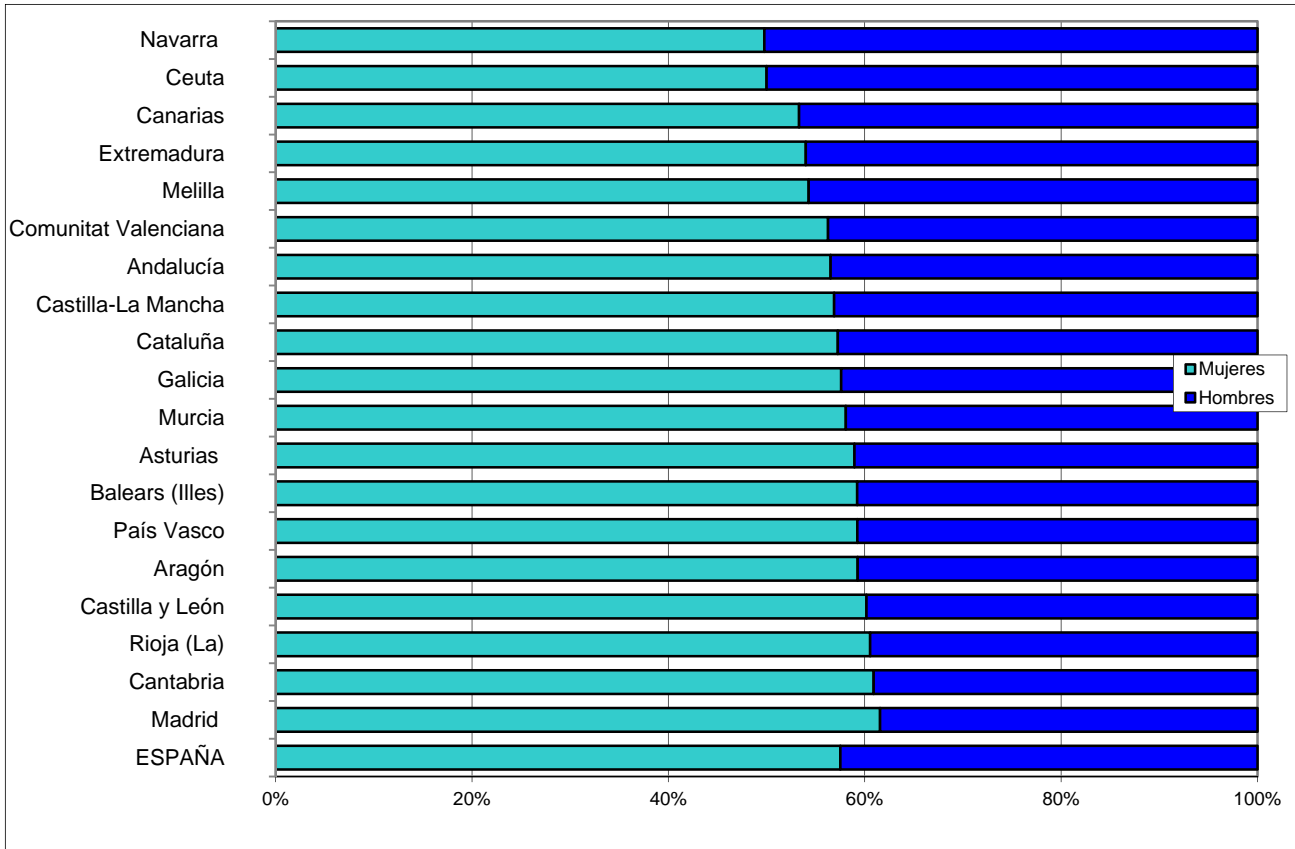
D9.5. Número de alumnos en Enseñanzas Artísticas por 10.000 habitantes de 14 a 21 años



D9.6. Número de alumnos en Enseñanzas de Idiomas por 10.000 habitantes de 14 a 21 años



D9.7. Distribución porcentual del alumnado de Enseñanzas Artísticas por sexo



D9.8. Distribución porcentual del alumnado de Enseñanzas de Idiomas por sexo

