

E4. LA ENSEÑANZA DE LA RELIGIÓN

E4.0. Contenido, notas explicativas y fuentes de información

Se presenta en este capítulo la información estadística relativa al estudio de la religión en la E. Primaria, la E. Secundaria Obligatoria y el Bachillerato en el curso 2013-2014.

La enseñanza de la *religión católica* y de las *otras religiones* con las que el estado Español ha suscrito los correspondientes acuerdos (evangélica, judía e islámica), se imparten en el segundo ciclo de E. Infantil, E. Primaria, ESO y Bachillerato, tanto en centros públicos como privados. Tales enseñanzas son de oferta obligatoria para los centros y de carácter voluntario para el alumnado.

El alumnado de ESO que opte por cursar enseñanzas de religión puede elegir entre la enseñanza asociada a una de las confesiones religiosas mencionadas o la enseñanza de *Historia y cultura de las religiones*.

Se ofrece la siguiente información:

- En la tabla E4.1 la *distribución porcentual del alumnado según opción elegida en la enseñanza de religión*, por enseñanza y titularidad/financiación del centro.
- En la tabla E4.2 la *distribución porcentual del alumnado según opción elegida en la enseñanza de religión por comunidad autónoma*, por enseñanza y titularidad/financiación del centro.
- En el gráfico E4.3 el *porcentaje de alumnado que cursa enseñanzas de religión*, por comunidad autónoma, enseñanza y titularidad/financiación del centro.

Fuentes de información:

- *Estadística de las Enseñanzas no universitarias*. Curso 2013-2014. S.G. de Estadística y Estudios del Ministerio de Educación, Cultura y Deporte.

E4.1. Distribución porcentual del alumnado según opción elegida en la enseñanza de religión

	E. PRIMARIA	E. SECUNDARIA OBLIGATORIA	BACHILLERATO (1)
TODOS LOS CENTROS			
TOTAL	100,00	100,00	100,00
Católica	68,56	50,84	33,44
Evangélica	0,33	0,12	0,01
Islámica	0,41	0,01	0,01
Judía	0,01	0,01	0,00
Historia y cultura de la religiones	-	2,03	-
No cursa religión	30,70	46,99	66,54
CENTROS PÚBLICOS			
TOTAL	100,00	100,00	100,00
Católica	61,63	36,65	22,00
Evangélica	0,45	0,15	0,02
Islámica	0,58	0,00	0,00
Judía	0,00	0,00	0,00
Historia y cultura de la religiones	-	1,16	-
No cursa religión	37,34	62,03	77,98
CENTROS PRIVADOS			
TOTAL	100,00	100,00	100,00
Católica	83,35	78,98	67,27
Evangélica	0,06	0,05	0,00
Islámica	0,04	0,03	0,02
Judía	0,02	0,02	0,01
Historia y cultura de la religiones	-	3,76	-
No cursa religión	16,52	17,17	32,69
CENTROS PRIVADOS-ENSEÑANZA CONCERTADA			
TOTAL	100,00	100,00	100,00
Católica	85,47	81,35	67,14
Evangélica	0,06	0,05	0,00
Islámica	0,02	0,01	0,00
Judía	0,02	0,02	0,00
Historia y cultura de la religiones	-	2,96	-
No cursa religión	14,43	15,62	32,85
CENTROS PRIVADOS-ENSEÑANZA NO CONCERTADA			
TOTAL	100,00	100,00	100,00
Católica	64,22	53,49	67,38
Evangélica	0,06	0,00	0,00
Islámica	0,20	0,19	0,04
Judía	0,08	0,04	0,01
Historia y cultura de la religiones	-	12,37	-
No cursa religión	35,44	33,90	32,56

(1) Sólo se incluye el alumnado de régimen ordinario.

E4.2. Distribución porcentual del alumnado según opción elegida en la enseñanza de religión, por comunidad autónoma

(continúa)

	E. PRIMARIA			E. SECUNDARIA OBLIGATORIA				BACHILLERATO (1)		
	Católica	Otras religiones	No cursa religión	Católica	Otras religiones	Historia y cultura de las religiones	No cursa religión	Católica	Otras religiones	No cursa religión
TODOS LOS CENTROS										
TOTAL	68,6	0,7	30,7	50,8	0,1	2,0	47,0	33,4	0,0	66,5
Andalucía	86,5	1,2	12,4	64,0	0,3	2,0	33,6	45,4	0,0	54,6
Aragón	71,0	1,7	27,3	51,7	0,3	2,2	45,8	48,5	0,1	51,5
Asturias (Principado de)	75,9	0,3	23,8	51,1	0,0	3,3	45,7	30,1	0,0	69,9
Baleares (Illes)	64,5	0,0	35,5	38,2	0,0	3,1	58,7	20,3	0,0	79,7
Canarias	78,0	0,2	21,9	55,7	0,0	0,8	43,5	43,8	0,0	56,2
Cantabria	80,7	0,3	19,0	54,4	0,0	2,8	42,8	40,0	0,0	60,0
Castilla y León	81,1	1,2	17,7	60,7	0,4	1,3	37,7	47,2	0,0	52,8
Castilla-La Mancha	83,3	0,2	16,5	55,7	0,0	1,7	42,5	28,3	0,0	71,7
Cataluña	37,0	0,1	62,9	30,4	0,1	0,5	69,1	19,4	0,0	80,6
Comunitat Valenciana	67,3	0,0	32,7	51,9	0,0	0,2	47,9	35,0	0,0	65,0
Extremadura	90,0	0,5	9,5	70,5	0,1	1,3	28,1	34,3	0,0	65,7
Galicia	75,2	0,7	24,2	51,6	0,2	2,5	45,6	33,6	0,0	66,4
Madrid (Comunidad de)	67,4	0,5	32,1	47,0	0,2	4,9	47,9	32,9	0,1	67,0
Murcia (Región de)	80,7	0,0	19,3	51,6	0,0	0,9	47,6	11,8	0,0	88,2
Navarra (Comunidad Foral de)	67,2	0,0	32,8	53,2	0,0	1,1	45,7	25,4	0,0	74,6
País Vasco	44,6	0,1	55,3	43,5	0,0	2,4	54,0	32,7	0,0	67,3
Rioja (La)	77,7	0,0	22,3	62,5	0,0	2,9	34,6	43,9	0,0	56,1
Ceuta	38,5	53,9	7,6	34,4	0,0	38,3	27,3	24,1	0,0	75,9
Melilla	25,2	53,1	21,6	27,7	1,3	15,9	55,2	16,6	0,0	83,4
CENTROS PÚBLICOS										
TOTAL	61,6	1,0	37,3	36,7	0,2	1,2	62,0	22,0	0,0	78,0
Andalucía	84,0	1,5	14,6	55,7	0,4	1,5	42,5	36,5	0,0	63,5
Aragón	61,9	2,4	35,7	30,0	0,4	2,6	67,0	18,1	0,1	81,8
Asturias (Principado de)	67,6	0,4	32,0	31,3	0,0	1,7	66,9	12,7	0,0	87,3
Baleares (Illes)	52,4	0,0	47,6	13,1	0,0	0,9	86,0	4,7	0,0	95,3
Canarias	80,7	0,2	19,1	52,5	0,0	0,9	46,6	40,1	0,0	59,9
Cantabria	75,1	0,4	24,5	36,7	0,0	2,6	60,8	28,9	0,0	71,1
Castilla y León	72,6	1,7	25,7	39,3	0,6	1,8	58,3	27,7	0,1	72,2
Castilla-La Mancha	80,3	0,2	19,5	47,1	0,0	1,6	51,2	22,0	0,0	78,0
Cataluña	20,3	0,0	79,6	8,1	0,0	0,0	91,9	7,4	0,0	92,6
Comunitat Valenciana	56,7	0,0	43,3	34,3	0,0	0,0	65,7	19,5	0,0	80,5
Extremadura	87,9	0,6	11,5	63,3	0,1	0,8	35,8	25,6	0,0	74,4
Galicia	70,4	0,9	28,7	39,9	0,3	1,4	58,3	25,7	0,0	74,3
Madrid (Comunidad de)	55,9	0,6	43,5	24,2	0,1	0,7	75,1	9,7	0,0	90,3
Murcia (Región de)	77,3	0,0	22,7	42,5	0,0	0,4	57,1	7,1	0,0	92,9
Navarra (Comunidad Foral de)	57,1	0,0	42,9	34,2	0,0	1,6	64,1	13,9	0,0	86,1
País Vasco	25,7	0,2	74,1	17,3	0,0	1,8	80,8	8,7	0,0	91,3
Rioja (La)	67,4	0,0	32,6	41,3	0,0	3,4	55,2	30,5	0,0	69,5
Ceuta	25,9	71,6	2,5	23,2	0,0	42,0	34,8	22,5	0,0	77,5
Melilla	21,2	64,5	14,3	21,8	0,0	16,6	61,5	15,3	0,0	84,7

(1) Sólo se incluye el alumnado de régimen ordinario.

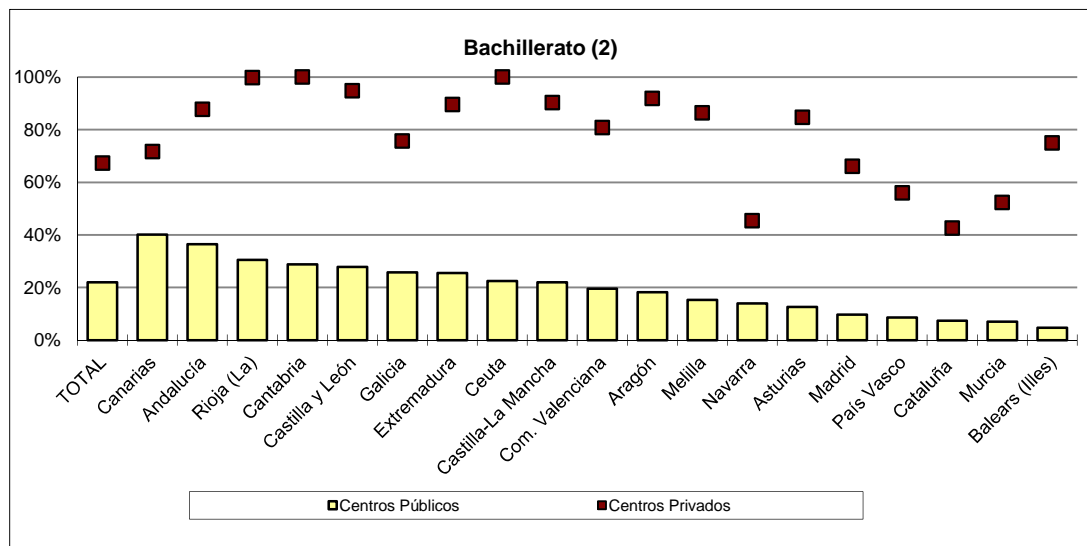
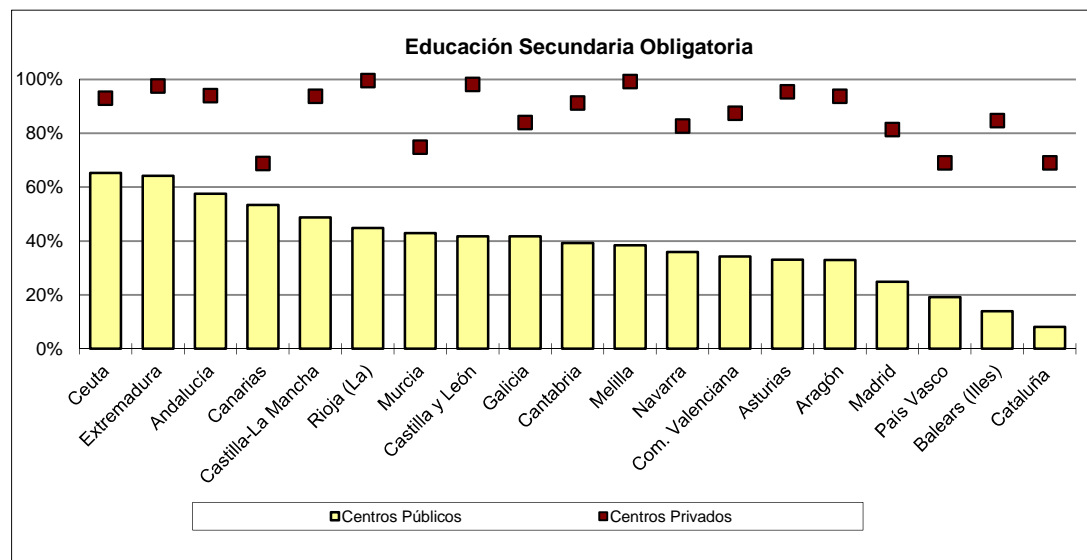
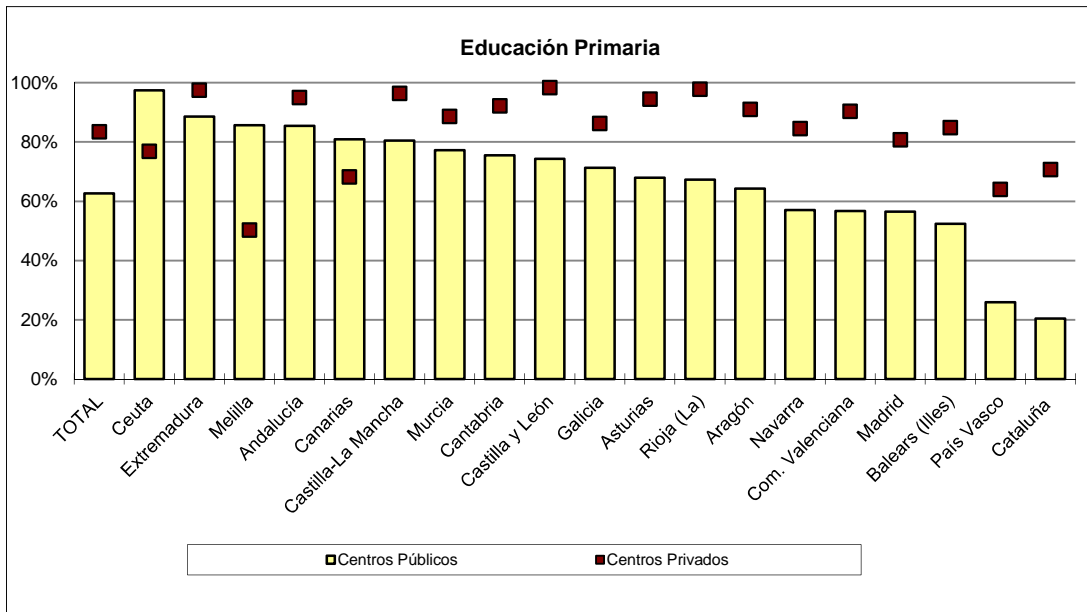
E4.2. Distribución porcentual del alumnado que cursa enseñanza de religión, por comunidad autónoma

(conclusión)

	E. PRIMARIA			E. SECUNDARIA OBLIGATORIA				BACHILLERATO (1)		
	Católica	Otras religio- nes	No cursa religión	Católica	Otras religio- nes	Historia y cultura de las religiones	No cursa religión	Católica	Otras religio- nes	No cursa religión
CENTROS PRIVADOS										
TOTAL	83,4	0,1	16,5	79,0	0,1	3,8	17,2	67,3	0,0	32,7
Andalucía	95,0	0,0	5,0	90,1	0,0	3,8	6,1	87,7	0,0	12,3
Aragón	90,7	0,3	9,0	92,1	0,0	1,6	6,3	91,8	0,0	8,2
Asturias (Principado de)	94,5	0,0	5,5	89,2	0,0	6,3	4,6	84,8	0,0	15,2
Balears (Illes)	84,8	0,0	15,2	78,2	0,0	6,5	15,3	74,9	0,0	25,1
Canarias	68,3	0,0	31,7	68,2	0,0	0,6	31,2	71,7	0,0	28,3
Cantabria	92,2	0,0	7,8	88,1	0,0	3,2	8,8	100,0	0,0	0,0
Castilla y León	98,3	0,0	1,7	97,8	0,0	0,4	1,9	94,8	0,0	5,2
Castilla-La Mancha	96,4	0,0	3,6	91,5	0,0	2,2	6,3	90,3	0,0	9,7
Cataluña	70,6	0,1	29,2	67,7	0,2	1,2	31,0	42,6	0,0	57,4
Comunitat Valenciana	90,4	0,0	9,6	86,9	0,0	0,6	12,5	80,8	0,0	19,1
Extremadura	97,5	0,0	2,5	94,3	0,0	3,1	2,5	89,6	0,0	10,4
Galicia	86,3	0,0	13,7	78,9	0,0	5,0	16,1	75,7	0,0	24,3
Madrid (Comunidad de)	80,5	0,3	19,2	71,6	0,3	9,4	18,6	65,9	0,2	33,9
Murcia (Región de)	88,7	0,0	11,3	72,8	0,0	2,0	25,2	52,3	0,0	47,7
Navarra (Comunidad Foral de)	84,5	0,0	15,5	82,3	0,0	0,4	17,3	45,5	0,0	54,5
País Vasco	64,0	0,0	36,0	66,0	0,0	3,0	31,0	56,0	0,0	44,0
Rioja (La)	97,8	0,0	2,2	97,6	0,0	2,0	0,5	99,7	0,0	0,3
Ceuta	76,8	0,0	23,2	64,5	0,0	28,5	7,0	100,0	0,0	0,0
Melilla	41,0	9,3	49,7	77,5	12,2	9,4	0,9	86,4	0,0	13,6
CENTROS PRIVADOS-ENSEÑANZA CONCERTADA										
TOTAL	85,5	0,1	14,4	81,3	0,1	3,0	15,6	67,1	0,0	32,9
Andalucía	96,0	0,0	4,0	91,9	0,0	2,5	5,5	95,9	0,0	4,1
Aragón	95,5	0,1	4,4	96,3	0,0	1,7	2,0	99,3	0,0	0,7
Asturias (Principado de)	97,1	0,0	2,9	95,2	0,0	2,8	2,1	100,0	0,0	0,0
Balears (Illes)	90,0	0,0	10,0	81,5	0,0	7,0	11,5	79,0	0,0	21,0
Canarias	77,1	0,0	22,9	74,3	0,0	0,7	25,0	100,0	0,0	0,0
Cantabria	92,2	0,0	7,8	88,1	0,0	3,2	8,8	100,0	0,0	0,0
Castilla y León	99,0	0,0	1,0	98,0	0,0	0,4	1,6	97,9	0,0	2,1
Castilla-La Mancha	97,0	0,0	3,0	91,3	0,0	2,0	6,7	99,1	0,0	0,9
Cataluña	72,2	0,1	27,7	69,2	0,1	1,2	29,4	41,5	0,0	58,5
Comunitat Valenciana	91,9	0,0	8,1	88,4	0,0	0,2	11,4	84,3	0,0	15,7
Extremadura	97,7	0,0	2,3	94,3	0,0	3,2	2,5	90,7	0,0	9,3
Galicia	87,1	0,0	12,9	80,8	0,0	4,4	14,8	-	-	-
Madrid (Comunidad de)	84,5	0,3	15,2	76,4	0,3	7,9	15,5	81,8	0,0	18,2
Murcia (Región de)	91,8	0,0	8,2	75,1	0,0	2,1	22,8	20,9	0,0	79,1
Navarra (Comunidad Foral de)	84,8	0,0	15,2	82,3	0,0	0,4	17,3	45,5	0,0	54,5
País Vasco	64,8	0,0	35,2	66,8	0,0	2,7	30,5	56,7	0,0	43,3
Rioja (La)	97,8	0,0	2,2	97,6	0,0	2,0	0,5	100,0	0,0	0,0
Ceuta	76,8	0,0	23,2	64,5	0,0	28,5	7,0	-	-	-
Melilla	42,1	6,9	51,1	77,5	12,2	9,4	0,9	-	-	-
CENTROS PRIVADOS-ENSEÑANZA NO CONCERTADA										
TOTAL	64,2	0,3	35,4	53,5	0,2	12,4	33,9	67,4	0,1	32,6
Andalucía	87,4	0,0	12,6	72,3	0,0	16,5	11,2	82,7	0,0	17,3
Aragón	55,9	1,8	42,3	34,8	0,0	0,0	65,2	88,5	0,0	11,5
Asturias (Principado de)	68,6	0,0	31,4	13,6	0,0	49,9	36,5	83,2	0,0	16,8
Balears (Illes)	39,9	0,0	60,1	38,9	0,0	1,1	60,0	45,9	0,0	54,1
Canarias	26,4	0,0	73,6	25,2	0,0	0,0	74,8	68,9	0,0	31,1
Cantabria	-	-	-	-	-	-	-	100,0	0,0	0,0
Castilla y León	50,5	0,0	49,5	91,1	0,0	0,0	8,9	93,9	0,0	6,1
Castilla-La Mancha	83,3	0,0	16,7	94,2	0,0	5,7	0,1	86,9	0,0	13,1
Cataluña	33,6	0,6	65,8	22,7	0,6	0,5	76,1	43,5	0,0	56,5
Comunitat Valenciana	72,3	0,0	27,7	57,9	0,0	8,2	33,9	45,2	0,1	54,6
Extremadura	91,1	0,0	8,9	97,3	0,0	0,0	2,7	89,2	0,0	10,8
Galicia	73,5	0,0	26,5	55,9	0,0	12,5	31,6	75,7	0,0	24,3
Madrid (Comunidad de)	66,6	0,4	33,0	54,8	0,4	15,1	29,8	61,9	0,2	37,9
Murcia (Región de)	30,8	0,0	69,2	23,0	0,0	0,0	77,0	62,2	0,0	37,8
Navarra (Comunidad Foral de)	0,0	0,0	100,0	-	-	-	-	0,0	0,0	0,0
País Vasco	15,3	0,0	84,7	16,2	0,0	19,8	64,0	20,5	0,0	79,5
Rioja (La)	-	-	-	-	-	-	-	99,6	0,0	0,4
Ceuta	-	-	-	-	-	-	-	100,0	0,0	0,0
Melilla	0,0	100,0	0,0	-	-	-	-	86,4	0,0	13,6

(1) Sólo se incluye el alumnado de régimen ordinario.

E4.3. Porcentaje del alumnado que cursa enseñanzas de religión (1)



(1) Se incluye el alumnado que opta por la enseñanza de una confesión religiosa o de Historia y Cultura de las Religiones.

(2) Sólo se incluye el alumnado de régimen ordinario.