

## D8. LAS ENSEÑANZAS DE RÉGIMEN ESPECIAL

### D8.0. Contenido, notas explicativas y fuentes de información

---

Se presentan en este capítulo los datos e indicadores estadísticos básicos referidos al alumnado matriculado en el curso 2008-09 en las distintas enseñanzas de Régimen Especial:

- *Enseñanzas Artísticas:* Ciclos Formativos de las Artes Plásticas y de Diseño, grado medio y grado superior; Conservación y Restauración de Bienes Culturales; Estudios Superiores de Diseño; Estudios Superiores de Cerámica; Enseñanzas de Música y Danza; y Enseñanzas de Arte Dramático.
- *Enseñanzas de las Escuelas Oficiales de Idiomas.*
- *Enseñanzas Deportivas de Régimen Especial.*

Se facilitan las siguientes precisiones técnicas sobre los datos estadísticos de este capítulo:

- En la tabla D8.4 y en los gráficos D8.5 y D8.6, se presenta *el número de alumnos en E. Régimen Especial (excluido las EE. Elementales y las Enseñanzas no regladas de la Música y la Danza) por 10.000 habitantes de 14 a 21 años*, indicador estadístico con el que se pretende dar una visión homogeneizada del peso de estas enseñanzas en las distintas comunidades autónomas. Dadas las peculiaridades de estas enseñanzas, la flexibilidad en las edades en las que se cursan y las grandes diferencias existentes entre las mismas enseñanzas, es difícil asociarlas a un *grupo de edad teórico único*, pero siendo necesario a efectos del cálculo del indicador, se ha optado por un grupo de edad relativamente amplio, 14 a 21 años, que teóricamente cubre una parte importante de estas enseñanzas.

En los capítulos generales de la enseñanza no universitaria de esta *publicación* (B1. *Centros docentes*, B3. *El profesorado*, C1. *La escolarización en el sistema educativo* y C2. *Las transiciones y resultados educativos*) también se presenta información estadística sobre estas enseñanzas que complementa a la de este capítulo.

*Fuentes de información:*

- *Estadística de la Enseñanza en España niveles no universitarios.* Curso 2008-09. Oficina de Estadística del Ministerio de Educación.

## D8.1. Alumnado matriculado por enseñanza

(continúa)

TOTAL	Total EE. Artísticas	Enseñanzas de Artes Plásticas y Diseño							Enseñanzas de la Música				
		Total	Ciclos Formativos		Estudios Superiores			Total	Enseñanzas Regladas			Enseñan. no Regladas (2)	
			Grado Medio	Grado Superior	Cons. y Rest.	Diseño	Cerá- mica y Vidrio (1)		EE. Elem.	EE. Prof./ Grado Medio	Grado Super.		
<b>TODOS LOS CENTROS</b>													
<b>TOTAL</b>	<b>733.740</b>	<b>342.053</b>	<b>24.194</b>	<b>2.988</b>	<b>15.419</b>	<b>608</b>	<b>5.070</b>	<b>109</b>	<b>283.502</b>	<b>44.022</b>	<b>37.337</b>	<b>7.375</b>	<b>194.768</b>
Andalucía	99.651	47.614	4.215	943	3.272	0	0	0	37.335	13.757	7.663	1.522	14.393
Aragón	26.275	12.255	808	39	446	66	257	0	10.877	1.691	1.003	318	7.865
Asturias (Principado de)	10.704	2.729	390	0	207	50	133	0	2.102	943	881	278	0
Balears (Illes)	11.761	2.475	544	53	174	0	317	0	1.604	820	545	239	0
Canarias	47.740	20.518	1.235	216	960	0	59	0	18.077	970	835	212	16.060
Cantabria	8.340	1.758	159	32	127	0	0	0	1.197	789	398	0	10
Castilla y León	45.388	17.670	1.099	221	623	115	114	26	16.269	3.244	2.273	286	10.466
Castilla-La Mancha	31.476	14.997	993	238	577	0	178	0	12.297	2.427	1.683	0	8.187
Cataluña	116.330	66.019	6.316	813	4.374	134	995	0	48.860	x	2.511	942	45.407
Comunitat Valenciana	67.226	21.267	2.770	89	1.508	0	1.090	83	16.714	6.989	8.443	1.282	..
Extremadura	11.849	2.148	124	17	64	0	43	0	1.977	1.047	796	134	0
Galicia	45.201	22.593	1.508	78	724	68	638	0	19.378	4.411	3.233	473	11.261
Madrid (Comunidad de)	103.004	50.191	2.247	91	1.385	175	596	0	39.930	3.707	3.218	733	32.272
Murcia (Región de)	17.470	4.071	470	0	176	0	294	0	2.887	1.121	1.485	281	0
Navarra (Comunidad Foral de)	23.963	13.187	214	43	171	0	0	0	12.622	0	530	313	11.779
País Vasco	58.180	38.225	689	7	530	0	152	0	37.453	1.354	1.242	362	34.495
Rioja (La)	7.176	3.750	298	48	46	0	204	0	3.452	428	451	0	2.573
Ceuta	901	205	0	0	0	0	0	0	205	134	71	0	0
Melilla	1.105	381	115	60	55	0	0	0	266	190	76	0	0
<b>CENTROS PÚBLICOS</b>													
<b>TOTAL</b>	<b>672.440</b>	<b>282.665</b>	<b>22.389</b>	<b>2.867</b>	<b>14.129</b>	<b>608</b>	<b>4.702</b>	<b>83</b>	<b>239.048</b>	<b>38.398</b>	<b>34.220</b>	<b>6.671</b>	<b>159.759</b>
Andalucía	96.984	45.671	4.175	943	3.232	0	0	0	35.790	13.399	7.557	1.522	13.312
Aragón	24.757	10.822	783	39	446	66	232	0	9.584	1.525	978	318	6.763
Asturias (Principado de)	10.237	2.293	390	0	207	50	133	0	1.798	664	856	278	0
Balears (Illes)	11.668	2.382	544	53	174	0	317	0	1.524	740	545	239	0
Canarias	47.431	20.233	1.235	216	960	0	59	0	17.896	827	797	212	16.060
Cantabria	7.842	1.260	17	11	6	0	0	0	1.197	789	398	0	10
Castilla y León	43.746	16.028	1.073	221	623	115	114	0	14.955	2.806	1.972	286	9.891
Castilla-La Mancha	30.471	14.318	993	238	577	0	178	0	11.682	2.330	1.683	0	7.669
Cataluña	92.821	42.772	5.736	736	4.032	134	834	0	35.730	0	2.369	600	32.761
Comunitat Valenciana	63.351	17.392	2.554	89	1.292	0	1.090	83	13.576	5.118	7.176	1.282	..
Extremadura	11.763	2.062	124	17	64	0	43	0	1.938	1.008	796	134	0
Galicia	39.488	16.996	1.323	55	573	68	627	0	15.163	3.807	2.734	473	8.149
Madrid (Comunidad de)	101.283	48.603	1.999	91	1.278	175	455	0	38.816	2.926	2.885	733	32.272
Murcia (Región de)	17.041	3.642	440	0	176	0	264	0	2.558	870	1.407	281	0
Navarra (Comunidad Foral de)	22.806	12.030	214	43	171	0	0	0	11.550	0	530	313	10.707
País Vasco	42.344	22.600	376	7	217	0	152	0	22.143	837	939	0	20.367
Rioja (La)	6.401	2.975	298	48	46	0	204	0	2.677	428	451	0	1.798
Ceuta	901	205	0	0	0	0	0	0	205	134	71	0	0
Melilla	1.105	381	115	60	55	0	0	0	266	190	76	0	0
<b>CENTROS PRIVADOS</b>													
<b>TOTAL</b>	<b>61.300</b>	<b>59.388</b>	<b>1.805</b>	<b>121</b>	<b>1.290</b>	<b>0</b>	<b>368</b>	<b>26</b>	<b>44.454</b>	<b>5.624</b>	<b>3.117</b>	<b>704</b>	<b>35.009</b>
Andalucía	2.667	1.943	40	0	40	0	0	0	1.545	358	106	0	1.081
Aragón	1.518	1.433	25	0	0	0	25	0	1.293	166	25	0	1.102
Asturias (Principado de)	467	436	0	0	0	0	0	0	304	279	25	0	0
Balears (Illes)	93	93	0	0	0	0	0	0	80	80	0	0	0
Canarias	309	285	0	0	0	0	0	0	181	143	38	0	0
Cantabria	498	498	142	21	121	0	0	0	0	0	0	0	0
Castilla y León	1.642	1.642	26	0	0	0	0	26	1.314	438	301	0	575
Castilla-La Mancha	1.005	679	0	0	0	0	0	0	615	97	0	0	518
Cataluña	23.509	23.247	580	77	342	0	161	0	13.130	x	142	342	12.646
Comunitat Valenciana	3.875	3.875	216	0	216	0	0	0	3.138	1.871	1.267	0	..
Extremadura	86	86	0	0	0	0	0	0	39	39	0	0	0
Galicia	5.713	5.597	185	23	151	0	11	0	4.215	604	499	0	3.112
Madrid (Comunidad de)	1.721	1.588	248	0	107	0	141	0	1.114	781	333	0	0
Murcia (Región de)	429	429	30	0	0	0	30	0	329	251	78	0	0
Navarra (Comunidad Foral de)	1.157	1.157	0	0	0	0	0	0	1.072	0	0	0	1.072
País Vasco	15.836	15.625	313	0	313	0	0	0	15.310	517	303	362	14.128
Rioja (La)	775	775	0	0	0	0	0	0	775	0	0	0	775
Ceuta	0	0	0	0	0	0	0	0	0	0	0	0	0
Melilla	0	0	0	0	0	0	0	0	0	0	0	0	0

(1) El alumnado de Castilla y León cursa Est. Sup. del Vidrio y el de la C. Valenciana cursa Est. Sup. de Cerámica.

(2) Enseñanzas no conducentes a títulos con validez académica o profesional, impartidas en escuelas reguladas por las Administraciones Educativas.

## D8.1. Alumnado matriculado por enseñanza

(conclusión)

Total	Enseñanzas de la Danza					EE. Arte Dramático	E. Idiomas (2)	EE. Deportivas	
	EE. Elementales	EE. Prof./ Grado Medio	Grado Superior	Enseñanzas no Regladas (1)	G. Medio			G. Superior	
<b>TODOS LOS CENTROS</b>									
<b>TOTAL</b>	<b>32.485</b>	<b>4.539</b>	<b>3.048</b>	<b>696</b>	<b>24.202</b>	<b>1.872</b>	<b>387.760</b>	<b>3.532</b>	<b>395</b>
Andalucía	5.562	1.538	1.072	131	2.821	502	51.313	634	90
Aragón	570	98	34	0	438	0	13.709	276	35
Asturias (Principado de)	132	85	47	0	0	105	7.769	206	0
Balears (Illes)	271	181	90	0	0	56	9.286	0	0
Canarias	1.128	26	0	0	1.102	78	27.123	99	0
Cantabria	402	147	24	0	231	0	6.582	0	0
Castilla y León	208	186	22	0	0	94	27.718	0	0
Castilla-La Mancha	1.707	320	112	0	1.275	0	16.153	266	60
Cataluña	10.517	x	239	58	10.220	326	48.716	1.497	98
Comunitat Valenciana	1.690	920	572	198	0	93	45.959	0	0
Extremadura	47	0	0	0	47	0	9.701	0	0
Galicia	1.593	208	89	0	1.296	114	22.349	242	17
Madrid (Comunidad de)	7.725	433	562	309	6.421	289	52.680	112	21
Murcia (Región de)	499	344	155	0	0	215	13.399	0	0
Navarra (Comunidad Foral de)	351	0	0	0	351	0	10.776	0	0
País Vasco	83	53	30	0	0	0	19.681	200	74
Rioja (La)	0	0	0	0	0	0	3.426	0	0
Ceuta	0	0	0	0	0	0	696	0	0
Melilla	0	0	0	0	0	0	724	0	0
<b>CENTROS PÚBLICOS</b>									
<b>TOTAL</b>	<b>19.528</b>	<b>3.496</b>	<b>2.650</b>	<b>568</b>	<b>12.814</b>	<b>1.700</b>	<b>387.760</b>	<b>1.882</b>	<b>133</b>
Andalucía	5.204	1.399	1.072	131	2.602	502	51.313	0	0
Aragón	455	98	34	0	323	0	13.709	191	35
Asturias (Principado de)	0	0	0	0	0	105	7.769	175	0
Balears (Illes)	258	168	90	0	0	56	9.286	0	0
Canarias	1.102	0	0	0	1.102	0	27.123	75	0
Cantabria	46	46	0	0	0	0	6.582	0	0
Castilla y León	0	0	0	0	0	0	27.718	0	0
Castilla-La Mancha	1.643	320	112	0	1.211	0	16.153	0	0
Cataluña	980	x	175	58	747	326	48.716	1.235	98
Comunitat Valenciana	1.169	581	390	198	0	93	45.959	0	0
Extremadura	0	0	0	0	0	0	9.701	0	0
Galicia	396	177	77	0	142	114	22.349	143	0
Madrid (Comunidad de)	7.499	382	515	181	6.421	289	52.680	0	0
Murcia (Región de)	429	274	155	0	0	215	13.399	0	0
Navarra (Comunidad Foral de)	266	0	0	0	266	0	10.776	0	0
País Vasco	81	51	30	0	0	0	19.681	63	0
Rioja (La)	0	0	0	0	0	0	3.426	0	0
Ceuta	0	0	0	0	0	0	696	0	0
Melilla	0	0	0	0	0	0	724	0	0
<b>CENTROS PRIVADOS</b>									
<b>TOTAL</b>	<b>12.957</b>	<b>1.043</b>	<b>398</b>	<b>128</b>	<b>11.388</b>	<b>172</b>	<b>0</b>	<b>1.650</b>	<b>262</b>
Andalucía	358	139	0	0	219	0	0	634	90
Aragón	115	0	0	0	115	0	0	85	0
Asturias (Principado de)	132	85	47	0	0	0	0	31	0
Balears (Illes)	13	13	0	0	0	0	0	0	0
Canarias	26	26	0	0	0	78	0	24	0
Cantabria	356	101	24	0	231	0	0	0	0
Castilla y León	208	186	22	0	0	94	0	0	0
Castilla-La Mancha	64	0	0	0	64	0	0	266	60
Cataluña	9.537	x	64	0	9.473	0	0	262	0
Comunitat Valenciana	521	339	182	0	0	0	0	0	0
Extremadura	47	0	0	0	47	0	0	0	0
Galicia	1.197	31	12	0	1.154	0	0	99	17
Madrid (Comunidad de)	226	51	47	128	0	0	0	112	21
Murcia (Región de)	70	70	0	0	0	0	0	0	0
Navarra (Comunidad Foral de)	85	0	0	0	85	0	0	0	0
País Vasco	2	2	0	0	0	0	0	137	74
Rioja (La)	0	0	0	0	0	0	0	0	0
Ceuta	0	0	0	0	0	0	0	0	0
Melilla	0	0	0	0	0	0	0	0	0

(1) Enseñanzas no conducentes a títulos con validez académica o profesional, impartidas en escuelas reguladas por las Administraciones Educativas.

(2) Se incluye el alumnado de la enseñanza de las Escuelas Oficiales de Idiomas presencial y a distancia (That's English).

D8.2. Porcentaje de mujeres, por enseñanza

(continúa)

TOTAL	Total EE. Artísticas	Enseñanzas de Artes Plásticas y Diseño							Enseñanzas de la Música			
		Total	Ciclos Formativos		Estudios Superiores			Total	Enseñanzas Regladas			
			Grado Medio	Grado Superior	Cons. y Rest.	Diseño	Cerámica y Vidrio		EE. Elem.	EE. Prof/G. Med.	Grado Super.	
<b>TOTAL</b>	<b>64,0</b>	<b>58,5</b>	<b>62,5</b>	<b>50,1</b>	<b>62,8</b>	<b>77,8</b>	<b>67,3</b>	<b>56,0</b>	<b>54,2</b>	<b>55,8</b>	<b>54,7</b>	<b>41,9</b>
Andalucía	61,7	56,9	58,7	52,8	60,4	-	-	-	52,1	54,0	50,3	43,3
Aragón	64,4	60,9	70,0	46,2	70,0	75,8	72,4	-	57,1	58,5	58,2	46,2
Asturias (Principado de)	64,2	60,2	66,4	-	70,5	86,0	52,6	-	56,2	55,6	58,1	52,5
Balears (Illes)	66,2	61,4	65,1	41,5	63,8	-	69,7	-	54,6	53,3	61,7	43,1
Canarias	63,9	53,6	52,1	37,5	55,6	-	47,5	-	54,0	55,1	56,2	40,6
Cantabria	65,6	63,7	67,3	62,5	68,5	-	-	-	58,5	56,4	62,6	-
Castilla y León	64,9	59,7	59,3	55,7	56,5	64,3	75,4	65,4	58,8	59,9	59,4	41,6
Castilla-La Mancha	61,1	58,0	58,1	60,1	57,2	-	58,4	-	53,9	55,5	51,6	-
Cataluña	63,9	60,7	62,7	46,4	62,8	85,8	72,2	-	55,3	x	61,0	40,2
Comunitat Valenciana	65,9	56,6	62,2	53,9	63,1	-	62,5	53,0	51,8	54,9	51,4	37,8
Extremadura	63,2	51,5	67,7	29,4	64,1	-	88,4	-	50,5	51,1	51,5	40,3
Galicia	63,5	57,9	62,5	35,9	60,8	66,2	67,4	-	55,6	56,9	56,3	39,3
Madrid (Comunidad de)	64,9	62,3	70,9	74,7	70,3	83,4	67,8	-	56,5	58,1	57,2	44,9
Murcia (Región de)	65,0	59,3	64,5	-	64,8	-	64,3	-	52,3	52,6	53,9	42,7
Navarra (Comunidad Foral de)	60,7	53,7	63,6	34,9	70,8	-	-	-	51,2	-	57,7	40,3
País Vasco	67,2	62,8	74,6	57,1	73,6	-	78,9	-	59,3	59,3	64,5	41,2
Rioja (La)	65,3	64,2	63,8	52,1	60,9	-	67,2	-	64,4	68,2	60,8	-
Ceuta	53,9	56,6	-	-	-	-	-	-	56,6	60,4	49,3	-
Melilla	53,8	54,3	41,7	35,0	49,1	-	-	-	59,8	61,6	55,3	-

(conclusión)

TOTAL	Enseñanzas de la Danza				EE. Arte Dramático	E. Idiomas	EE. Deportivas	
	Total	Enseñanzas Regladas					G. Medio	G. Superior
		EE. Elementales	EE. Prof./ Grado Medio	Grado Superior				
<b>TOTAL</b>	<b>91,8</b>	<b>93,9</b>	<b>89,1</b>	<b>89,7</b>	<b>61,2</b>	<b>66,3</b>	<b>8,9</b>	<b>6,1</b>
Andalucía	93,8	94,9	92,0	95,4	63,1	65,3	4,9	1,1
Aragón	89,4	88,8	91,2	-	-	66,6	11,6	20,0
Asturias (Principado de)	100,0	100,0	100,0	-	65,7	67,2	6,3	-
Balears (Illes)	93,4	92,3	95,6	-	-	67,4	-	-
Canarias	84,6	84,6	-	-	59,0	65,4	10,1	-
Cantabria	96,5	98,0	87,5	-	-	66,0	-	-
Castilla y León	91,3	90,3	-	-	51,1	66,3	-	-
Castilla-La Mancha	96,5	98,1	92,0	-	-	63,3	1,5	0,0
Cataluña	81,8	x	79,1	93,1	59,2	66,2	12,8	14,3
Comunitat Valenciana	94,0	94,9	92,7	93,4	63,4	70,2	-	-
Extremadura	-	-	-	-	-	65,7	-	-
Galicia	93,9	94,2	93,3	-	66,7	66,6	7,0	5,9
Madrid (Comunidad de)	83,1	86,6	79,9	84,1	58,5	65,6	8,9	0,0
Murcia (Región de)	93,8	94,8	91,6	-	61,4	66,8	-	-
Navarra (Comunidad Foral de)	-	-	-	-	-	61,3	-	-
País Vasco	90,4	90,6	90,0	-	-	68,9	2,5	1,4
Rioja (La)	-	-	-	-	-	65,7	-	-
Ceuta	-	-	-	-	-	53,2	-	-
Melilla	-	-	-	-	-	53,6	-	-

## D8.3. Distribución por edad del alumnado de Enseñanza de Idiomas

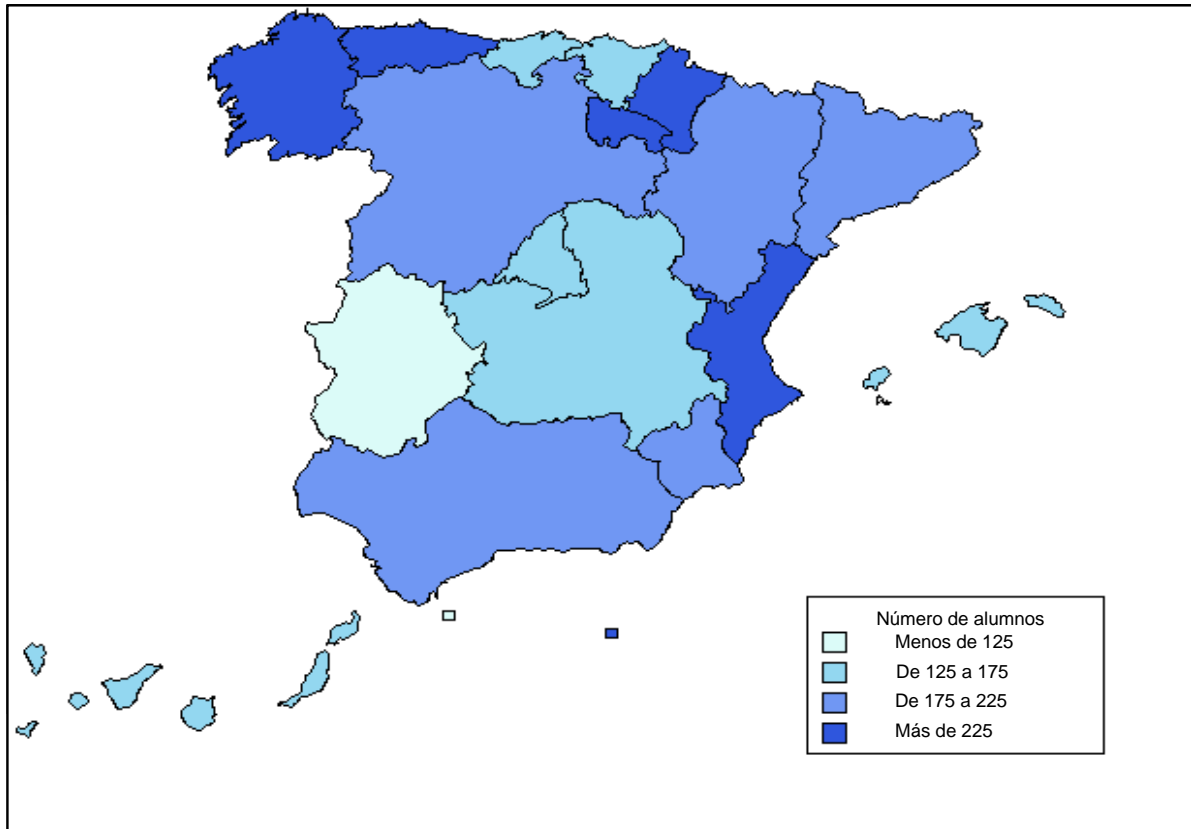
	TOTAL	17 años y menos	18 a 23 años	24 a 29 años	30 y más
<b>AMBOS SEXOS</b>					
<b>TOTAL</b>	<b>100,0</b>	<b>11,1</b>	<b>16,1</b>	<b>22,4</b>	<b>50,4</b>
Andalucía	100,0	10,7	13,9	20,3	55,1
Aragón	100,0	13,2	16,7	22,7	47,4
Asturias (Principado de)	100,0	14,3	21,8	21,7	42,2
Balears (Illes)	100,0	7,9	12,6	23,7	55,8
Canarias	100,0	12,8	16,3	21,3	49,6
Cantabria	100,0	13,5	14,7	22,8	49,0
Castilla y León	100,0	16,8	18,7	19,6	44,9
Castilla-La Mancha	100,0	15,2	17,6	22,7	44,4
Cataluña	100,0	5,7	13,4	24,8	56,0
Comunitat Valenciana	100,0	5,1	16,2	25,5	53,2
Extremadura	100,0	14,4	11,5	22,7	51,4
Galicia	100,0	8,6	17,0	24,9	49,4
Madrid (Comunidad de)	100,0	10,2	20,1	21,3	48,5
Murcia (Región de)	100,0	12,1	18,2	24,8	44,9
Navarra (Comunidad Foral de)	100,0	50,1	5,7	13,3	30,9
País Vasco	100,0	4,0	17,8	23,6	54,6
Rioja (La)	100,0	10,1	12,7	24,4	52,9
Ceuta	100,0	20,4	6,5	16,1	57,0
Melilla	100,0	13,3	13,5	23,6	49,6
<b>HOMBRES</b>					
<b>TOTAL</b>	<b>100,0</b>	<b>12,1</b>	<b>14,6</b>	<b>20,7</b>	<b>52,6</b>
Andalucía	100,0	11,6	11,7	17,8	58,8
Aragón	100,0	14,3	14,6	21,1	50,0
Asturias (Principado de)	100,0	15,4	21,8	18,8	44,0
Balears (Illes)	100,0	8,1	12,9	22,8	56,2
Canarias	100,0	13,4	14,5	18,8	53,3
Cantabria	100,0	15,7	13,8	20,4	50,1
Castilla y León	100,0	18,4	17,9	18,1	45,7
Castilla-La Mancha	100,0	16,1	15,2	22,0	46,7
Cataluña	100,0	5,6	12,8	22,2	59,3
Comunitat Valenciana	100,0	4,7	14,2	24,3	56,8
Extremadura	100,0	15,7	10,7	20,1	53,6
Galicia	100,0	8,8	15,4	23,6	52,3
Madrid (Comunidad de)	100,0	10,6	19,4	21,1	48,9
Murcia (Región de)	100,0	13,1	14,9	23,1	48,9
Navarra (Comunidad Foral de)	100,0	54,3	4,7	11,7	29,4
País Vasco	100,0	4,3	16,6	23,1	56,0
Rioja (La)	100,0	10,5	11,7	22,2	55,5
Ceuta	100,0	18,7	6,1	10,1	65,0
Melilla	100,0	14,3	9,2	20,2	56,3
<b>MUJERES</b>					
<b>TOTAL</b>	<b>100,0</b>	<b>10,6</b>	<b>16,8</b>	<b>23,3</b>	<b>49,3</b>
Andalucía	100,0	10,3	15,1	21,5	53,1
Aragón	100,0	12,7	17,8	23,4	46,1
Asturias (Principado de)	100,0	13,8	21,8	23,2	41,3
Balears (Illes)	100,0	7,7	12,4	24,1	55,7
Canarias	100,0	12,4	17,3	22,7	47,6
Cantabria	100,0	12,4	15,1	24,1	48,3
Castilla y León	100,0	16,0	19,1	20,4	44,5
Castilla-La Mancha	100,0	14,7	19,1	23,1	43,1
Cataluña	100,0	5,8	13,8	26,1	54,3
Comunitat Valenciana	100,0	5,3	17,0	26,0	51,7
Extremadura	100,0	13,8	12,0	24,0	50,3
Galicia	100,0	8,6	17,8	25,5	48,1
Madrid (Comunidad de)	100,0	9,9	20,4	21,4	48,3
Murcia (Región de)	100,0	11,6	19,9	25,6	42,9
Navarra (Comunidad Foral de)	100,0	47,4	6,4	14,3	31,9
País Vasco	100,0	3,9	18,3	23,8	53,9
Rioja (La)	100,0	9,8	13,1	25,5	51,5
Ceuta	100,0	21,9	6,8	21,4	50,0
Melilla	100,0	12,4	17,3	26,5	43,8

## D8.4. Número de alumnos en E. Régimen Especial por 10.000 habitantes de 14 a 21 años

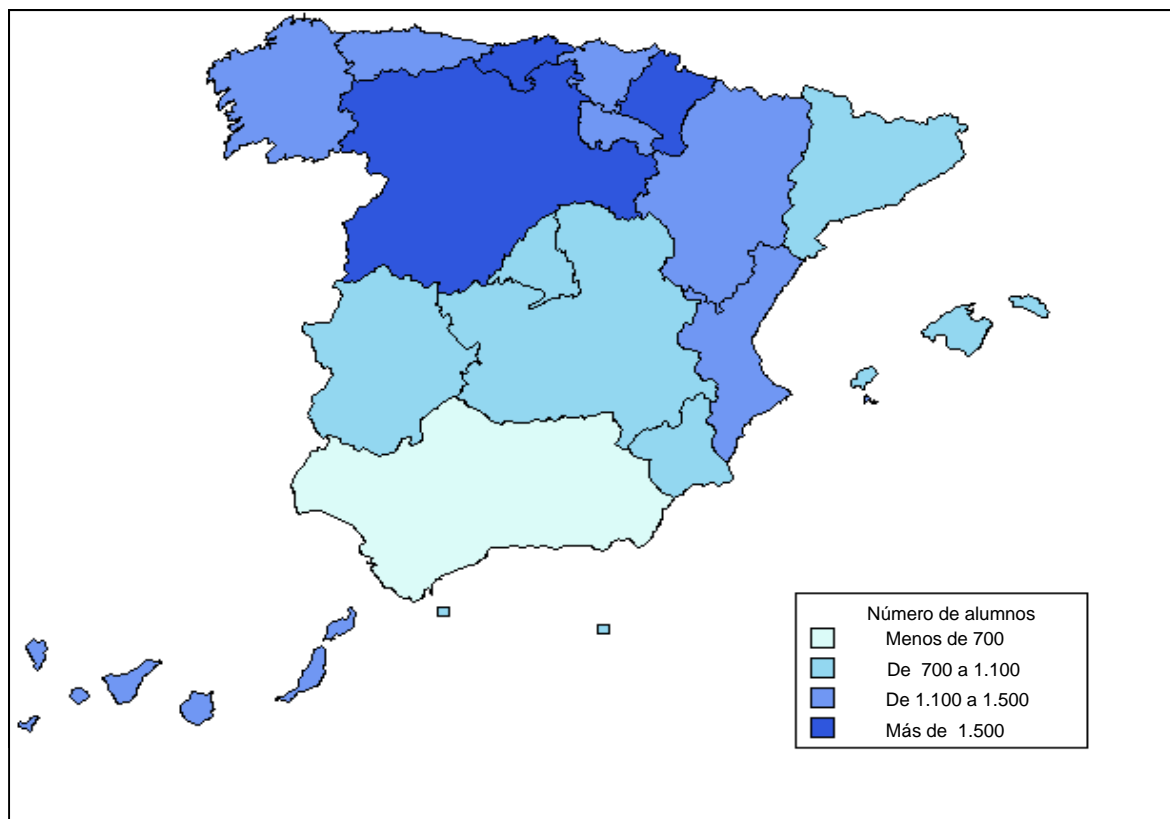
	TOTAL	Total EE. Artísticas	EE. Artes Plásticas y Diseño	EE. Música, Danza y Arte Dramático (1)	E. Idiomas
<b>TOTAL</b>	<b>1.257</b>	<b>201</b>	<b>65</b>	<b>136</b>	<b>1.045</b>
Andalucía	875	197	55	142	669
Aragón	1.672	223	83	140	1.416
Asturias (Principado de)	1.444	254	58	196	1.160
Balears (Illes)	1.200	164	61	104	1.036
Canarias	1.607	128	67	61	1.474
Cantabria	1.742	141	39	103	1.601
Castilla y León	1.724	207	60	146	1.517
Castilla-La Mancha	1.065	154	55	99	893
Cataluña	1.105	189	115	74	887
Comunitat Valenciana	1.473	332	69	263	1.142
Extremadura	1.055	103	12	91	951
Galicia	1.422	275	77	198	1.134
Madrid (Comunidad de)	1.221	149	46	104	1.069
Murcia (Región de)	1.219	199	36	163	1.021
Navarra (Comunidad Foral de)	2.611	233	47	186	2.377
País Vasco	1.588	166	49	116	1.403
Rioja (La)	1.769	317	126	191	1.451
Ceuta	998	92	0	92	906
Melilla	1.193	249	150	99	944

(1) Se excluye en el cálculo de este indicador las Enseñanzas Elementales y las Enseñanzas no Regladas de Música y de Danza.

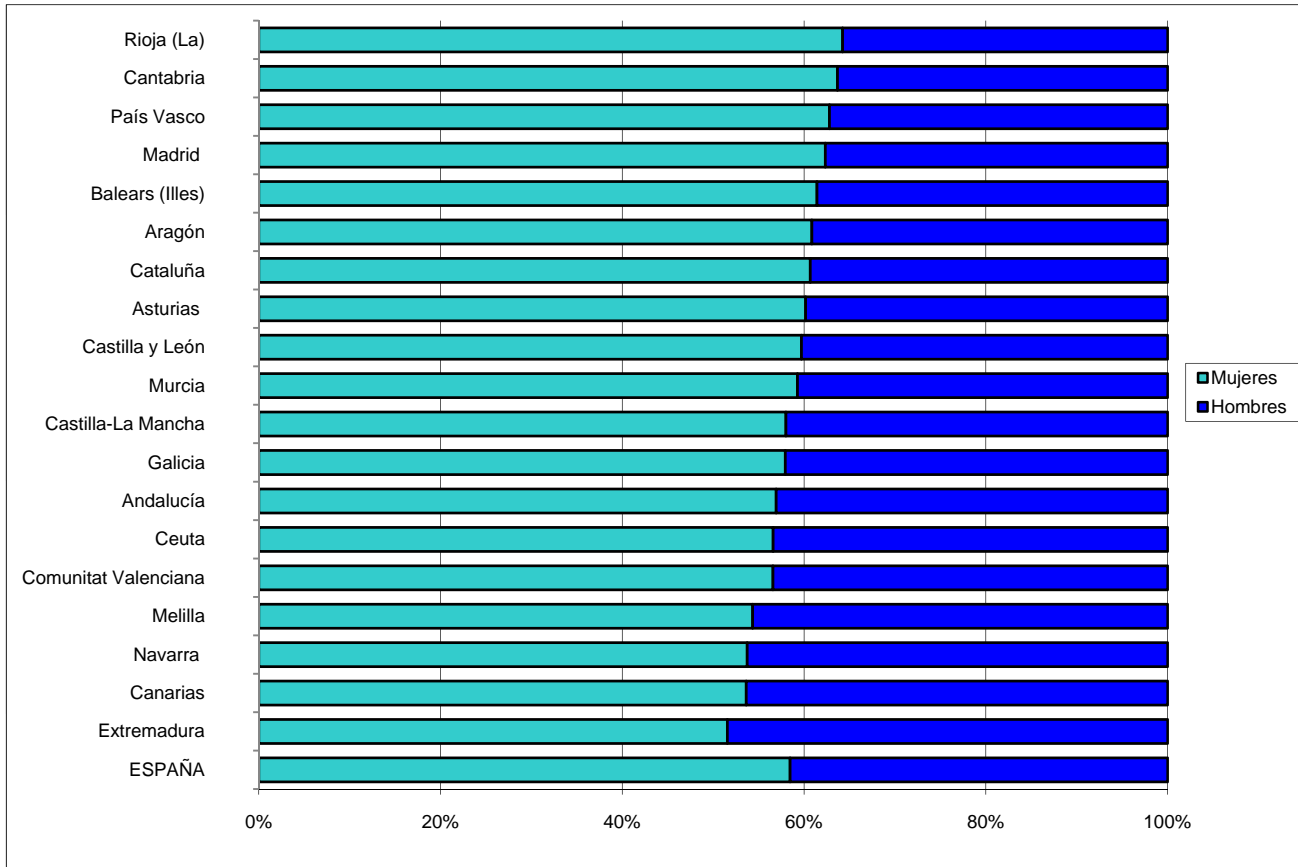
D8.5. Número de alumnos en Enseñanzas Artísticas por 10.000 habitantes de 14 a 21 años



D8.6. Número de alumnos en Enseñanza de Idiomas por 10.000 habitantes de 14 a 21 años



D8.7. Distribución porcentual del alumnado de Enseñanzas Artísticas por sexo



D8.8. Distribución porcentual del alumnado de Enseñanza de Idiomas por sexo

