

B5. LAS BECAS Y AYUDAS A LA EDUCACIÓN

B5.0. Contenido, notas explicativas y fuentes de información

En este capítulo se facilita información estadística acerca de las becas y ayudas al estudio concedidas en el curso 2020-2021 por el conjunto de las Administraciones Educativas, lo que significa que, además de las becas y ayudas otorgadas en el curso de referencia por el Ministerio de Educación y Formación Profesional y el Ministerio de Universidades, se incluyen las concedidas por las Consejerías/Departamentos de Educación de las comunidades autónomas.

Esta información procede de la *Estadística de Becas y Ayudas al estudio*, en la que se considera:

- *Becas o ayudas* las transferencias destinadas a estudiantes/hogares, bien directas o canalizadas a través de instituciones educativas, pagos en especie y reducciones de precios, que tienen como finalidad bien incentivar a iniciar o proseguir los estudios ayudando a sufragar los gastos derivados de los mismos, bien recompensar un excelente rendimiento académico. Tiene que existir una solicitud previa por parte del interesado y su concesión está supeditada al cumplimiento de requisitos socioeconómicos y/o académicos.
- *Becario o beneficiario* al estudiante que recibe una o más becas o ayudas.

Las becas y ayudas al estudio se han clasificado de acuerdo a los siguientes tipos:

- *Enseñanza*. Dirigidas a reducir los gastos determinados por razón de la condición jurídica del centro y destinados a la matriculación y otros servicios de enseñanza.
- *Compensatoria*. Compensan a las familias con rentas más bajas por la no incorporación del estudiante al mercado de trabajo. En el caso de la Convocatoria General del Ministerio, se incluye la componente de las cuantías fijas ligadas a la renta.
- *Transporte*. Las asignadas por este concepto en razón de la distancia entre el domicilio familiar del estudiante y el centro de estudios.
- *Comedor*. Contribuyen a los gastos de desayuno y/o comida fuera del domicilio del estudiante.
- *Residencia*. Destinadas a paliar los gastos derivados de la residencia del alumno fuera del domicilio familiar durante el curso escolar.
- *Libros de texto y material didáctico*. Suponen la entrega al alumnado bien del material directamente, bien de un medio de pago (efectivo, cheque, etc.) para su adquisición (quedan excluidos los programas de gratuidad y otros sistemas de financiación que, sin tener carácter universal, no cumplen los criterios exigidos en la definición aplicada a beca).
- *Cursos de idiomas extranjeros*. Concedidas para este tipo de actividades, independientemente de que se lleven a cabo en España o en el extranjero.
- *Necesidades educativas específicas*. Incluye todas las ayudas individualizadas (independientemente del tipo: transporte, comedor, etc.) destinadas específicamente al alumnado de educación especial y aquellas que sirven para atender necesidades específicas de apoyo educativo del alumnado de cualquier nivel de enseñanza.
- *Exención de precios públicos y tasas por servicios académicos*. Gratuidad de matrícula de enseñanzas superiores, ligada al cumplimiento de requisitos socioeconómicos y/o académicos.
- *Bonificación de precios por servicios académicos para familias numerosas de tres hijos*. Reducción del precio de la matrícula de enseñanzas superiores o de régimen especial en el caso de familias pertenecientes a esta categoría.
- *Movilidad*. Se conceden a estudiantes de enseñanzas superiores que realizan sus estudios en España en una comunidad autónoma distinta a la de su residencia.
- *Intereses de préstamos*. Recogen las subvenciones financiadas por las Administraciones educativas para intereses en el caso de préstamos bancarios a estudiantes de enseñanzas superiores.
- *Complementos a las becas Erasmus*. Representan las aportaciones de las Administraciones educativas a las becas Erasmus+ de la Unión Europea, ya sea participando en la financiación de las ayudas que los estudiantes reciben de la Unión Europea o complementando los importes que reciben los beneficiarios de estas becas (complemento a Erasmus+).
- *Colaboración*. Las orientadas a favorecer la participación del alumnado universitario en distintos departamentos universitarios, no entendiéndose como tales las prácticas remuneradas en otros lugares.
- *Proyecto fin de estudios*. Fundamentalmente destinadas al alumnado universitario, aunque también existen dirigidas al alumnado de los Ciclos Formativos de Grado Superior, para aminorar los gastos derivados del mismo.
- *Movilidad Internacional*. Se otorgan a estudiantes residentes en España que realizan intercambios de estudios con el extranjero, excepto becas Erasmus.

- *Prácticas en empresas en el extranjero.* Facilitan la adquisición de una experiencia laboral fuera de España a estudiantes de enseñanzas superiores.
- *Excelencia.* Enfocadas a incentivar a estudiantes con aprovechamiento académico excelente.
- *Beca básica.* Se concede al alumnado no universitario con la finalidad de aminorar los gastos indispensables asociados a los estudios.
- *Cuantía variable.* Están dirigidas a paliar los gastos generales derivados de los estudios y su importe es distinto para los diferentes solicitantes en función de diversas características, como por *ejemplo* la nota media del expediente del estudiante y su renta familiar.

Además, se ofrece información adicional sobre los *programas de gratuidad* y *otros programas* de libros y material para enseñanzas obligatorias que no se consideran becas al no cumplir estas prestaciones los criterios exigidos en la definición aplicada para beca. Se presenta una tabla con esta información (B5.11). En este contexto hay que tener en cuenta que las comunidades autónomas pueden desarrollar programas de gratuidad; otros programas de financiación de libros; e incluso programas de ambos tipos, dependiendo del nivel de enseñanza. También hay que considerar que, salvo excepciones, se contabilizan todos los alumnos que se benefician de los programas, no sólo los beneficiarios de libros repuestos en el curso de referencia.

Fuentes de información:

- *Estadística de Becas y Ayudas al estudio.* Curso 2020-2021. S.G. de Estadística y Estudios del Ministerio de Educación y Formación Profesional.
- *Estadística de las Enseñanzas no universitarias.* Curso 2020-2021. S.G. de Estadística y Estudios del Ministerio de Educación y Formación Profesional.
- *Estadística de Estudiantes Universitarios.* Curso 2020-2021. Secretaría General de Universidades del Ministerio de Universidades.

B5.1. Becarios de enseñanzas obligatorias, 1er ciclo E. Infantil, 2º ciclo E. Infantil y E. Especial

| | TOTAL | E. Infantil 1C | E. Infantil 2C | E. Primaria (1) | ESO (1) | E. Especial (1) |
|---|------------------|----------------|----------------|-----------------|----------------|-----------------|
| NÚMERO DE BECARIOS | | | | | | |
| TOTAL | 1.420.755 | 162.758 | 213.057 | 735.413 | 294.230 | 15.297 |
| Andalucía | 262.743 | 85.393 | 54.310 | 110.769 | 10.530 | 1.741 |
| Aragón | 28.706 | 71 | 2.874 | 19.703 | 5.816 | 242 |
| Asturias, Principado de | 21.426 | 35 | 122 | 12.342 | 8.838 | 89 |
| Balears, Illes | 2.672 | 51 | 255 | 1.582 | 626 | 158 |
| Canarias | 148.301 | 138 | 24.244 | 94.501 | 28.760 | 658 |
| Cantabria | 4.278 | 262 | 1.099 | 2.767 | 89 | 61 |
| Castilla y León | 78.230 | 71 | 5.157 | 50.567 | 22.085 | 350 |
| Castilla-La Mancha | 95.192 | 72 | 6.651 | 53.937 | 32.578 | 1.954 |
| Cataluña | 195.530 | 6.770 | 35.234 | 89.037 | 64.310 | 179 |
| Comunitat Valenciana | 166.100 | 25.818 | 39.930 | 87.241 | 8.959 | 4.152 |
| Extremadura | 4.702 | 2.298 | 332 | 956 | 957 | 159 |
| Galicia | 140.384 | 104 | 10.620 | 81.255 | 46.625 | 1.780 |
| Madrid, Comunidad de | 129.578 | 39.206 | 14.390 | 56.899 | 16.557 | 2.526 |
| Murcia, Región de | 20.759 | 255 | 3.087 | 10.737 | 6.599 | 81 |
| Navarra, Comunidad Foral de | 716 | 11 | 126 | 266 | 146 | 167 |
| País Vasco | 97.511 | 2.065 | 13.367 | 48.520 | 32.654 | 905 |
| Rioja, La | 9.439 | 3 | 941 | 5.129 | 3.296 | 70 |
| Ceuta | 7.414 | 80 | 201 | 4.631 | 2.488 | 14 |
| Melilla | 6.943 | 55 | 117 | 4.503 | 2.257 | 11 |
| Centros en el exterior | 131 | 0 | 0 | 71 | 60 | 0 |
| DISTRIBUCIÓN PORCENTUAL POR ENSEÑANZA | | | | | | |
| TOTAL | 100,0 | 11,5 | 15,0 | 51,8 | 20,7 | 1,1 |
| Andalucía | 100,0 | 32,5 | 20,7 | 42,2 | 4,0 | 0,7 |
| Aragón | 100,0 | 0,2 | 10,0 | 68,6 | 20,3 | 0,8 |
| Asturias, Principado de | 100,0 | 0,2 | 0,6 | 57,6 | 41,2 | 0,4 |
| Balears, Illes | 100,0 | 1,9 | 9,5 | 59,2 | 23,4 | 5,9 |
| Canarias | 100,0 | 0,1 | 16,3 | 63,7 | 19,4 | 0,4 |
| Cantabria | 100,0 | 6,1 | 25,7 | 64,7 | 2,1 | 1,4 |
| Castilla y León | 100,0 | 0,1 | 6,6 | 64,6 | 28,2 | 0,4 |
| Castilla-La Mancha | 100,0 | 0,1 | 7,0 | 56,7 | 34,2 | 2,1 |
| Cataluña | 100,0 | 3,5 | 18,0 | 45,5 | 32,9 | 0,1 |
| Comunitat Valenciana | 100,0 | 15,5 | 24,0 | 52,5 | 5,4 | 2,5 |
| Extremadura | 100,0 | 48,9 | 7,1 | 20,3 | 20,4 | 3,4 |
| Galicia | 100,0 | 0,1 | 7,6 | 57,9 | 33,2 | 1,3 |
| Madrid, Comunidad de | 100,0 | 30,3 | 11,1 | 43,9 | 12,8 | 1,9 |
| Murcia, Región de | 100,0 | 1,2 | 14,9 | 51,7 | 31,8 | 0,4 |
| Navarra, Comunidad Foral de | 100,0 | 1,5 | 17,6 | 37,2 | 20,4 | 23,3 |
| País Vasco | 100,0 | 2,1 | 13,7 | 49,8 | 33,5 | 0,9 |
| Rioja, La | 100,0 | 0,0 | 10,0 | 54,3 | 34,9 | 0,7 |
| Ceuta | 100,0 | 1,1 | 2,7 | 62,5 | 33,6 | 0,2 |
| Melilla | 100,0 | 0,8 | 1,7 | 64,9 | 32,5 | 0,2 |
| Centros en el exterior | 100,0 | 0,0 | 0,0 | 54,2 | 45,8 | 0,0 |
| DISTRIBUCIÓN PORCENTUAL POR COMUNIDAD AUTÓNOMA | | | | | | |
| TOTAL | 100,0 | 100,0 | 100,0 | 100,0 | 100,0 | 100,0 |
| Andalucía | 18,5 | 52,5 | 25,5 | 15,1 | 3,6 | 11,4 |
| Aragón | 2,0 | 0,0 | 1,3 | 2,7 | 2,0 | 1,6 |
| Asturias, Principado de | 1,5 | 0,0 | 0,1 | 1,7 | 3,0 | 0,6 |
| Balears, Illes | 0,2 | 0,0 | 0,1 | 0,2 | 0,2 | 1,0 |
| Canarias | 10,4 | 0,1 | 11,4 | 12,9 | 9,8 | 4,3 |
| Cantabria | 0,3 | 0,2 | 0,5 | 0,4 | 0,0 | 0,4 |
| Castilla y León | 5,5 | 0,0 | 2,4 | 6,9 | 7,5 | 2,3 |
| Castilla-La Mancha | 6,7 | 0,0 | 3,1 | 7,3 | 11,1 | 12,8 |
| Cataluña | 13,8 | 4,2 | 16,5 | 12,1 | 21,9 | 1,2 |
| Comunitat Valenciana | 11,7 | 15,9 | 18,7 | 11,9 | 3,0 | 27,1 |
| Extremadura | 0,3 | 1,4 | 0,2 | 0,1 | 0,3 | 1,0 |
| Galicia | 9,9 | 0,1 | 5,0 | 11,0 | 15,8 | 11,6 |
| Madrid, Comunidad de | 9,1 | 24,1 | 6,8 | 7,7 | 5,6 | 16,5 |
| Murcia, Región de | 1,5 | 0,2 | 1,4 | 1,5 | 2,2 | 0,5 |
| Navarra, Comunidad Foral de | 0,1 | 0,0 | 0,1 | 0,0 | 0,0 | 1,1 |
| País Vasco | 6,9 | 1,3 | 6,3 | 6,6 | 11,1 | 5,9 |
| Rioja, La | 0,7 | 0,0 | 0,4 | 0,7 | 1,1 | 0,5 |
| Ceuta | 0,5 | 0,0 | 0,1 | 0,6 | 0,8 | 0,1 |
| Melilla | 0,5 | 0,0 | 0,1 | 0,6 | 0,8 | 0,1 |
| Centros en el exterior | 0,0 | 0,0 | 0,0 | 0,0 | 0,0 | 0,0 |

(1) En el curso 2020-21 los sistemas de financiación de libros y material escolar distintos a becas que no se contabilizan en la "Estadística de Becas y Ayudas al estudio", han beneficiado a 2.773.870 alumnos.

B5.2. Importe de las becas y ayudas concedidas en enseñanzas obligatorias, 1er ciclo E. Infantil, 2º ciclo E. Infantil y E. Especial

| | TOTAL | E. Infantil 1C | E. Infantil 2C | E. Primaria (1) | ESO (1) | E. Especial (1) |
|---|------------------|------------------|-----------------|------------------|------------------|-----------------|
| IMPORTE DE LAS BECAS Y AYUDAS (miles de euros) | | | | | | |
| TOTAL | 739.435,2 | 249.265,9 | 93.205,5 | 276.109,7 | 106.115,9 | 14.738,2 |
| Andalucía | 259.095,1 | 170.874,0 | 24.311,8 | 52.487,4 | 9.895,6 | 1.526,3 |
| Aragón | 16.042,7 | 71,5 | 2.982,6 | 11.300,0 | 1.561,8 | 126,9 |
| Asturias, Principado de | 3.173,6 | 46,2 | 140,6 | 1.778,4 | 1.176,9 | 31,5 |
| Balears, Illes | 3.388,8 | 58,6 | 310,0 | 2.175,1 | 695,6 | 149,5 |
| Canarias | 29.946,2 | 238,1 | 4.886,6 | 18.949,9 | 4.873,9 | 997,7 |
| Cantabria | 4.636,0 | 97,1 | 446,9 | 3.076,0 | 942,2 | 73,8 |
| Castilla y León | 24.579,0 | 521,2 | 4.815,5 | 15.698,2 | 3.231,1 | 313,0 |
| Castilla-La Mancha | 17.986,0 | 86,6 | 2.533,4 | 10.885,5 | 3.446,3 | 1.034,2 |
| Cataluña | 163.274,5 | 3.069,1 | 29.396,3 | 76.959,8 | 53.712,0 | 137,3 |
| Comunitat Valenciana | 44.418,2 | 33.088,1 | 1.169,6 | 5.273,3 | 2.250,2 | 2.637,1 |
| Extremadura | 5.577,5 | 3.387,1 | 431,3 | 766,1 | 693,3 | 299,7 |
| Galicia | 36.847,4 | 168,2 | 4.851,0 | 24.571,6 | 6.598,1 | 658,5 |
| Madrid, Comunidad de | 76.086,7 | 35.668,8 | 5.732,4 | 22.594,7 | 6.045,2 | 6.045,6 |
| Murcia, Región de | 10.777,2 | 415,9 | 2.618,6 | 5.923,2 | 1.735,7 | 83,8 |
| Navarra, Comunidad Foral de | 563,8 | 11,0 | 104,0 | 217,2 | 122,7 | 108,9 |
| País Vasco | 36.942,8 | 1.351,4 | 7.833,2 | 19.822,6 | 7.501,5 | 434,0 |
| Rioja, La | 2.964,6 | 2,1 | 360,4 | 1.684,5 | 854,8 | 62,9 |
| Ceuta | 1.628,4 | 56,1 | 155,8 | 1.028,3 | 382,8 | 5,4 |
| Melilla | 1.493,0 | 55,0 | 125,4 | 910,6 | 389,7 | 12,3 |
| Centros en el exterior | 13,8 | 0,0 | 0,0 | 7,5 | 6,3 | 0,0 |
| DISTRIBUCIÓN PORCENTUAL POR ENSEÑANZA | | | | | | |
| TOTAL | 100,0 | 33,7 | 12,6 | 37,3 | 14,4 | 2,0 |
| Andalucía | 100,0 | 66,0 | 9,4 | 20,3 | 3,8 | 0,6 |
| Aragón | 100,0 | 0,4 | 18,6 | 70,4 | 9,7 | 0,8 |
| Asturias, Principado de | 100,0 | 1,5 | 4,4 | 56,0 | 37,1 | 1,0 |
| Balears, Illes | 100,0 | 1,7 | 9,1 | 64,2 | 20,5 | 4,4 |
| Canarias | 100,0 | 0,8 | 16,3 | 63,3 | 16,3 | 3,3 |
| Cantabria | 100,0 | 2,1 | 9,6 | 66,3 | 20,3 | 1,6 |
| Castilla y León | 100,0 | 2,1 | 19,6 | 63,9 | 13,1 | 1,3 |
| Castilla-La Mancha | 100,0 | 0,5 | 14,1 | 60,5 | 19,2 | 5,7 |
| Cataluña | 100,0 | 1,9 | 18,0 | 47,1 | 32,9 | 0,1 |
| Comunitat Valenciana | 100,0 | 74,5 | 2,6 | 11,9 | 5,1 | 5,9 |
| Extremadura | 100,0 | 60,7 | 7,7 | 13,7 | 12,4 | 5,4 |
| Galicia | 100,0 | 0,5 | 13,2 | 66,7 | 17,9 | 1,8 |
| Madrid, Comunidad de | 100,0 | 46,9 | 7,5 | 29,7 | 7,9 | 7,9 |
| Murcia, Región de | 100,0 | 3,9 | 24,3 | 55,0 | 16,1 | 0,8 |
| Navarra, Comunidad Foral de | 100,0 | 2,0 | 18,4 | 38,5 | 21,8 | 19,3 |
| País Vasco | 100,0 | 3,7 | 21,2 | 53,7 | 20,3 | 1,2 |
| Rioja, La | 100,0 | 0,1 | 12,2 | 56,8 | 28,8 | 2,1 |
| Ceuta | 100,0 | 3,4 | 9,6 | 63,1 | 23,5 | 0,3 |
| Melilla | 100,0 | 3,7 | 8,4 | 61,0 | 26,1 | 0,8 |
| Centros en el exterior | 100,0 | 0,0 | 0,0 | 54,2 | 45,8 | 0,0 |
| DISTRIBUCIÓN PORCENTUAL POR COMUNIDAD AUTÓNOMA | | | | | | |
| TOTAL | 100,0 | 100,0 | 100,0 | 100,0 | 100,0 | 100,0 |
| Andalucía | 35,0 | 68,6 | 26,1 | 19,0 | 9,3 | 10,4 |
| Aragón | 2,2 | 0,0 | 3,2 | 4,1 | 1,5 | 0,9 |
| Asturias, Principado de | 0,4 | 0,0 | 0,2 | 0,6 | 1,1 | 0,2 |
| Balears, Illes | 0,5 | 0,0 | 0,3 | 0,8 | 0,7 | 1,0 |
| Canarias | 4,0 | 0,1 | 5,2 | 6,9 | 4,6 | 6,8 |
| Cantabria | 0,6 | 0,0 | 0,5 | 1,1 | 0,9 | 0,5 |
| Castilla y León | 3,3 | 0,2 | 5,2 | 5,7 | 3,0 | 2,1 |
| Castilla-La Mancha | 2,4 | 0,0 | 2,7 | 3,9 | 3,2 | 7,0 |
| Cataluña | 22,1 | 1,2 | 31,5 | 27,9 | 50,6 | 0,9 |
| Comunitat Valenciana | 6,0 | 13,3 | 1,3 | 1,9 | 2,1 | 17,9 |
| Extremadura | 0,8 | 1,4 | 0,5 | 0,3 | 0,7 | 2,0 |
| Galicia | 5,0 | 0,1 | 5,2 | 8,9 | 6,2 | 4,5 |
| Madrid, Comunidad de | 10,3 | 14,3 | 6,2 | 8,2 | 5,7 | 41,0 |
| Murcia, Región de | 1,5 | 0,2 | 2,8 | 2,1 | 1,6 | 0,6 |
| Navarra, Comunidad Foral de | 0,1 | 0,0 | 0,1 | 0,1 | 0,1 | 0,7 |
| País Vasco | 5,0 | 0,5 | 8,4 | 7,2 | 7,1 | 2,9 |
| Rioja, La | 0,4 | 0,0 | 0,4 | 0,6 | 0,8 | 0,4 |
| Ceuta | 0,2 | 0,0 | 0,2 | 0,4 | 0,4 | 0,0 |
| Melilla | 0,2 | 0,0 | 0,1 | 0,3 | 0,4 | 0,1 |
| Centros en el exterior | 0,0 | 0,0 | 0,0 | 0,0 | 0,0 | 0,0 |

(1) En el curso 2020-21 el importe de los sistemas de financiación de libros y material escolar distintos a becas que no se contabilizan en la "Estadística de Becas y Ayudas al estudio" asciende a 206.336,2 miles de euros.

B5.3. Becarios de enseñanzas postobligatorias no universitarias

| | TOTAL | Bachillerato | FP Básica | FP de Grado Medio | FP de Grado Superior | Otros programas formativos | Enseñanzas Artísticas (1) | Escuelas Oficiales de Idiomas | Otras y S/E (2) |
|---|----------------|----------------|---------------|-------------------|----------------------|----------------------------|---------------------------|-------------------------------|-----------------|
| NÚMERO DE BECARIOS | | | | | | | | | |
| TOTAL | 547.632 | 231.424 | 23.170 | 106.129 | 152.502 | 1.996 | 25.262 | 5.035 | 2.114 |
| Andalucía | 164.970 | 79.745 | 6.358 | 33.398 | 37.695 | 159 | 6.402 | 972 | 241 |
| Aragón | 8.592 | 3.294 | 611 | 1.726 | 2.373 | 10 | 491 | 47 | 40 |
| Asturias, Principado de | 7.604 | 3.868 | 140 | 873 | 1.937 | 0 | 676 | 102 | 8 |
| Balears, Illes | 4.572 | 1.815 | 149 | 1.034 | 1.192 | 3 | 256 | 108 | 15 |
| Canarias | 28.004 | 13.625 | 998 | 3.892 | 7.238 | 768 | 1.086 | 349 | 48 |
| Cantabria | 6.942 | 2.382 | 276 | 1.594 | 2.419 | 1 | 217 | 45 | 8 |
| Castilla y León | 22.828 | 11.420 | 1.113 | 3.756 | 5.002 | 4 | 1.299 | 208 | 26 |
| Castilla-La Mancha | 26.834 | 13.198 | 1.393 | 4.383 | 5.959 | 23 | 1.435 | 408 | 35 |
| Cataluña | 44.877 | 15.361 | 142 | 10.815 | 15.455 | 679 | 1.039 | 212 | 1.174 |
| Comunitat Valenciana | 55.673 | 20.653 | 2.435 | 12.568 | 14.557 | 8 | 4.682 | 610 | 160 |
| Extremadura | 17.589 | 8.364 | 1.144 | 3.603 | 3.949 | 2 | 326 | 104 | 97 |
| Galicia | 37.115 | 14.914 | 1.810 | 7.230 | 10.999 | 231 | 1.657 | 166 | 108 |
| Madrid, Comunidad de | 70.619 | 21.499 | 2.962 | 11.603 | 30.100 | 0 | 3.531 | 830 | 94 |
| Murcia, Región de | 19.669 | 8.800 | 879 | 3.300 | 5.650 | 44 | 890 | 56 | 50 |
| Navarra, Comunidad Foral de | 5.207 | 1.842 | 370 | 1.254 | 1.373 | 64 | 296 | 3 | 5 |
| País Vasco | 19.993 | 8.336 | 1.884 | 3.935 | 5.211 | 0 | 511 | 111 | 5 |
| Rioja, La | 3.300 | 972 | 85 | 508 | 747 | 0 | 313 | 675 | 0 |
| Ceuta | 1.660 | 590 | 247 | 402 | 355 | 0 | 55 | 11 | 0 |
| Melilla | 1.497 | 694 | 174 | 255 | 291 | 0 | 65 | 18 | 0 |
| Sin especificar | 87 | 52 | 0 | 0 | 0 | 0 | 35 | 0 | 0 |
| DISTRIBUCIÓN PORCENTUAL POR ENSEÑANZA | | | | | | | | | |
| TOTAL | 100,0 | 42,3 | 4,2 | 19,4 | 27,8 | 0,4 | 4,6 | 0,9 | 0,4 |
| Andalucía | 100,0 | 48,3 | 3,9 | 20,2 | 22,8 | 0,1 | 3,9 | 0,6 | 0,1 |
| Aragón | 100,0 | 38,3 | 7,1 | 20,1 | 27,6 | 0,1 | 5,7 | 0,5 | 0,5 |
| Asturias, Principado de | 100,0 | 50,9 | 1,8 | 11,5 | 25,5 | 0,0 | 8,9 | 1,3 | 0,1 |
| Balears, Illes | 100,0 | 39,7 | 3,3 | 22,6 | 26,1 | 0,1 | 5,6 | 2,4 | 0,3 |
| Canarias | 100,0 | 48,7 | 3,6 | 13,9 | 25,8 | 2,7 | 3,9 | 1,2 | 0,2 |
| Cantabria | 100,0 | 34,3 | 4,0 | 23,0 | 34,8 | 0,0 | 3,1 | 0,6 | 0,1 |
| Castilla y León | 100,0 | 50,0 | 4,9 | 16,5 | 21,9 | 0,0 | 5,7 | 0,9 | 0,1 |
| Castilla-La Mancha | 100,0 | 49,2 | 5,2 | 16,3 | 22,2 | 0,1 | 5,3 | 1,5 | 0,1 |
| Cataluña | 100,0 | 34,2 | 0,3 | 24,1 | 34,4 | 1,5 | 2,3 | 0,5 | 2,6 |
| Comunitat Valenciana | 100,0 | 37,1 | 4,4 | 22,6 | 26,1 | 0,0 | 8,4 | 1,1 | 0,3 |
| Extremadura | 100,0 | 47,6 | 6,5 | 20,5 | 22,5 | 0,0 | 1,9 | 0,6 | 0,6 |
| Galicia | 100,0 | 40,2 | 4,9 | 19,5 | 29,6 | 0,6 | 4,5 | 0,4 | 0,3 |
| Madrid, Comunidad de | 100,0 | 30,4 | 4,2 | 16,4 | 42,6 | 0,0 | 5,0 | 1,2 | 0,1 |
| Murcia, Región de | 100,0 | 44,7 | 4,5 | 16,8 | 28,7 | 0,2 | 4,5 | 0,3 | 0,3 |
| Navarra, Comunidad Foral de | 100,0 | 35,4 | 7,1 | 24,1 | 26,4 | 1,2 | 5,7 | 0,1 | 0,1 |
| País Vasco | 100,0 | 41,7 | 9,4 | 19,7 | 26,1 | 0,0 | 2,6 | 0,6 | 0,0 |
| Rioja, La | 100,0 | 29,5 | 2,6 | 15,4 | 22,6 | 0,0 | 9,5 | 20,5 | 0,0 |
| Ceuta | 100,0 | 35,5 | 14,9 | 24,2 | 21,4 | 0,0 | 3,3 | 0,7 | 0,0 |
| Melilla | 100,0 | 46,4 | 11,6 | 17,0 | 19,4 | 0,0 | 4,3 | 1,2 | 0,0 |
| Sin especificar | 100,0 | 59,8 | 0,0 | 0,0 | 0,0 | 0,0 | 40,2 | 0,0 | 0,0 |
| DISTRIBUCIÓN PORCENTUAL POR COMUNIDAD AUTÓNOMA | | | | | | | | | |
| TOTAL | 100,0 | 100,0 | 100,0 | 100,0 | 100,0 | 100,0 | 100,0 | 100,0 | 100,0 |
| Andalucía | 30,1 | 34,5 | 27,4 | 31,5 | 24,7 | 8,0 | 25,3 | 19,3 | 11,4 |
| Aragón | 1,6 | 1,4 | 2,6 | 1,6 | 1,6 | 0,5 | 1,9 | 0,9 | 1,9 |
| Asturias, Principado de | 1,4 | 1,7 | 0,6 | 0,8 | 1,3 | 0,0 | 2,7 | 2,0 | 0,4 |
| Balears, Illes | 0,8 | 0,8 | 0,6 | 1,0 | 0,8 | 0,2 | 1,0 | 2,1 | 0,7 |
| Canarias | 5,1 | 5,9 | 4,3 | 3,7 | 4,7 | 38,5 | 4,3 | 6,9 | 2,3 |
| Cantabria | 1,3 | 1,0 | 1,2 | 1,5 | 1,6 | 0,1 | 0,9 | 0,9 | 0,4 |
| Castilla y León | 4,2 | 4,9 | 4,8 | 3,5 | 3,3 | 0,2 | 5,1 | 4,1 | 1,2 |
| Castilla-La Mancha | 4,9 | 5,7 | 6,0 | 4,1 | 3,9 | 1,2 | 5,7 | 8,1 | 1,7 |
| Cataluña | 8,2 | 6,6 | 0,6 | 10,2 | 10,1 | 34,0 | 4,1 | 4,2 | 55,5 |
| Comunitat Valenciana | 10,2 | 8,9 | 10,5 | 11,8 | 9,5 | 0,4 | 18,5 | 12,1 | 7,6 |
| Extremadura | 3,2 | 3,6 | 4,9 | 3,4 | 2,6 | 0,1 | 1,3 | 2,1 | 4,6 |
| Galicia | 6,8 | 6,4 | 7,8 | 6,8 | 7,2 | 11,6 | 6,6 | 3,3 | 5,1 |
| Madrid, Comunidad de | 12,9 | 9,3 | 12,8 | 10,9 | 19,7 | 0,0 | 14,0 | 16,5 | 4,4 |
| Murcia, Región de | 3,6 | 3,8 | 3,8 | 3,1 | 3,7 | 2,2 | 3,5 | 1,1 | 2,4 |
| Navarra, Comunidad Foral de | 1,0 | 0,8 | 1,6 | 1,2 | 0,9 | 3,2 | 1,2 | 0,1 | 0,2 |
| País Vasco | 3,7 | 3,6 | 8,1 | 3,7 | 3,4 | 0,0 | 2,0 | 2,2 | 0,2 |
| Rioja, La | 0,6 | 0,4 | 0,4 | 0,5 | 0,5 | 0,0 | 1,2 | 13,4 | 0,0 |
| Ceuta | 0,3 | 0,3 | 1,1 | 0,4 | 0,2 | 0,0 | 0,2 | 0,2 | 0,0 |
| Melilla | 0,3 | 0,3 | 0,8 | 0,2 | 0,2 | 0,0 | 0,3 | 0,4 | 0,0 |
| Sin especificar | 0,0 | 0,0 | 0,0 | 0,0 | 0,0 | 0,0 | 0,1 | 0,0 | 0,0 |

(1) Incluye Ciclos Formativos de Artes Plásticas y Diseño.

(2) Incluye Enseñanzas Deportivas, Educación de Adultos y otras enseñanzas superiores no universitarias.

B5.4. Importe de las becas y ayudas concedidas en enseñanzas postobligatorias no universitarias

| | TOTAL | Bachi- llero | FP Básica | FP de Grado Medio | FP de Grado Superior | Otros programas formativos | Enseñan- zas Artís- ticas (1) | Escuelas Oficiales de Idiomas | Otras y S/E (2) |
|---|------------------|------------------|-----------------|-------------------------|----------------------------|----------------------------------|-------------------------------------|-------------------------------------|--------------------|
| IMPORTE DE LAS BECAS Y AYUDAS (miles de euros) | | | | | | | | | |
| TOTAL | 821.820,9 | 353.315,3 | 10.685,0 | 169.124,5 | 231.039,8 | 1.048,1 | 50.484,7 | 1.480,8 | 4.642,8 |
| Andalucía | 267.966,1 | 129.931,0 | 3.686,4 | 59.291,8 | 62.068,6 | 134,2 | 11.841,0 | 348,7 | 664,5 |
| Aragón | 12.615,2 | 4.643,7 | 240,3 | 2.962,5 | 3.789,1 | 6,8 | 876,0 | 16,9 | 80,0 |
| Asturias, Principado de | 11.266,7 | 5.699,1 | 62,0 | 1.512,9 | 3.136,1 | 0,0 | 819,3 | 23,3 | 14,0 |
| Balears, Illes | 6.097,2 | 2.486,3 | 71,5 | 1.472,1 | 1.590,1 | 3,6 | 413,1 | 38,6 | 22,0 |
| Canarias | 43.102,1 | 22.354,7 | 501,2 | 6.851,9 | 11.074,5 | 127,4 | 1.976,0 | 125,2 | 91,2 |
| Cantabria | 8.180,3 | 3.462,7 | 154,0 | 1.653,8 | 2.555,2 | 0,1 | 325,2 | 16,1 | 13,2 |
| Castilla y León | 31.959,8 | 15.113,6 | 464,6 | 6.011,9 | 8.418,2 | 5,6 | 1.809,4 | 74,0 | 62,5 |
| Castilla-La Mancha | 38.684,9 | 18.158,9 | 1.010,6 | 7.152,3 | 10.290,9 | 12,7 | 1.926,4 | 39,2 | 93,7 |
| Cataluña | 66.172,0 | 22.380,2 | 101,1 | 16.693,9 | 22.034,9 | 579,8 | 1.570,4 | 75,8 | 2.735,9 |
| Comunitat Valenciana | 84.730,8 | 31.693,7 | 1.046,6 | 20.713,6 | 23.045,4 | 6,8 | 7.711,4 | 218,9 | 294,4 |
| Extremadura | 31.681,2 | 14.027,3 | 445,2 | 7.406,0 | 8.910,7 | 1,7 | 688,1 | 38,0 | 164,0 |
| Galicia | 49.099,5 | 22.242,7 | 771,4 | 9.017,6 | 13.756,6 | 100,4 | 2.992,5 | 59,8 | 158,6 |
| Madrid, Comunidad de | 108.908,6 | 34.018,1 | 715,6 | 16.108,4 | 43.833,8 | 0,0 | 13.807,8 | 296,5 | 128,5 |
| Murcia, Región de | 31.273,8 | 14.994,7 | 340,9 | 5.272,6 | 8.852,7 | 35,2 | 1.648,6 | 20,1 | 109,0 |
| Navarra, Comunidad Foral de | 4.740,5 | 1.613,2 | 156,0 | 1.199,7 | 1.355,4 | 33,8 | 373,4 | 1,1 | 7,9 |
| País Vasco | 16.470,0 | 6.903,8 | 713,5 | 3.875,5 | 4.115,7 | 0,0 | 818,7 | 39,8 | 3,2 |
| Rioja, La | 3.707,9 | 1.248,5 | 39,8 | 730,6 | 1.095,0 | 0,0 | 555,6 | 38,4 | 0,0 |
| Ceuta | 2.441,4 | 998,3 | 89,8 | 730,5 | 571,6 | 0,0 | 47,2 | 4,0 | 0,0 |
| Melilla | 2.487,3 | 1.271,4 | 74,7 | 466,8 | 545,4 | 0,0 | 122,7 | 6,4 | 0,0 |
| Sin especificar | 235,3 | 73,6 | 0,0 | 0,0 | 0,0 | 0,0 | 161,7 | 0,0 | 0,0 |
| DISTRIBUCIÓN PORCENTUAL POR ENSEÑANZA | | | | | | | | | |
| TOTAL | 100,0 | 43,0 | 1,3 | 20,6 | 28,1 | 0,1 | 6,1 | 0,2 | 0,6 |
| Andalucía | 100,0 | 48,5 | 1,4 | 22,1 | 23,2 | 0,1 | 4,4 | 0,1 | 0,2 |
| Aragón | 100,0 | 36,8 | 1,9 | 23,5 | 30,0 | 0,1 | 6,9 | 0,1 | 0,6 |
| Asturias, Principado de | 100,0 | 50,6 | 0,6 | 13,4 | 27,8 | 0,0 | 7,3 | 0,2 | 0,1 |
| Balears, Illes | 100,0 | 40,8 | 1,2 | 24,1 | 26,1 | 0,1 | 6,8 | 0,6 | 0,4 |
| Canarias | 100,0 | 51,9 | 1,2 | 15,9 | 25,7 | 0,3 | 4,6 | 0,3 | 0,2 |
| Cantabria | 100,0 | 42,3 | 1,9 | 20,2 | 31,2 | 0,0 | 4,0 | 0,2 | 0,2 |
| Castilla y León | 100,0 | 47,3 | 1,5 | 18,8 | 26,3 | 0,0 | 5,7 | 0,2 | 0,2 |
| Castilla-La Mancha | 100,0 | 46,9 | 2,6 | 18,5 | 26,6 | 0,0 | 5,0 | 0,1 | 0,2 |
| Cataluña | 100,0 | 33,8 | 0,2 | 25,2 | 33,3 | 0,9 | 2,4 | 0,1 | 4,1 |
| Comunitat Valenciana | 100,0 | 37,4 | 1,2 | 24,4 | 27,2 | 0,0 | 9,1 | 0,3 | 0,3 |
| Extremadura | 100,0 | 44,3 | 1,4 | 23,4 | 28,1 | 0,0 | 2,2 | 0,1 | 0,5 |
| Galicia | 100,0 | 45,3 | 1,6 | 18,4 | 28,0 | 0,2 | 6,1 | 0,1 | 0,3 |
| Madrid, Comunidad de | 100,0 | 31,2 | 0,7 | 14,8 | 40,2 | 0,0 | 12,7 | 0,3 | 0,1 |
| Murcia, Región de | 100,0 | 47,9 | 1,1 | 16,9 | 28,3 | 0,1 | 5,3 | 0,1 | 0,3 |
| Navarra, Comunidad Foral de | 100,0 | 34,0 | 3,3 | 25,3 | 28,6 | 0,7 | 7,9 | 0,0 | 0,2 |
| País Vasco | 100,0 | 41,9 | 4,3 | 23,5 | 25,0 | 0,0 | 5,0 | 0,2 | 0,0 |
| Rioja, La | 100,0 | 33,7 | 1,1 | 19,7 | 29,5 | 0,0 | 15,0 | 1,0 | 0,0 |
| Ceuta | 100,0 | 40,9 | 3,7 | 29,9 | 23,4 | 0,0 | 1,9 | 0,2 | 0,0 |
| Melilla | 100,0 | 51,1 | 3,0 | 18,8 | 21,9 | 0,0 | 4,9 | 0,3 | 0,0 |
| Sin especificar | 100,0 | 31,3 | 0,0 | 0,0 | 0,0 | 0,0 | 68,7 | 0,0 | 0,0 |
| DISTRIBUCIÓN PORCENTUAL POR COMUNIDAD AUTÓNOMA | | | | | | | | | |
| TOTAL | 100,0 | 100,0 | 100,0 | 100,0 | 100,0 | 100,0 | 100,0 | 100,0 | 100,0 |
| Andalucía | 32,6 | 36,8 | 34,5 | 35,1 | 26,9 | 12,8 | 23,5 | 23,5 | 14,3 |
| Aragón | 1,5 | 1,3 | 2,2 | 1,8 | 1,6 | 0,6 | 1,7 | 1,1 | 1,7 |
| Asturias, Principado de | 1,4 | 1,6 | 0,6 | 0,9 | 1,4 | 0,0 | 1,6 | 1,6 | 0,3 |
| Balears, Illes | 0,7 | 0,7 | 0,7 | 0,9 | 0,7 | 0,3 | 0,8 | 2,6 | 0,5 |
| Canarias | 5,2 | 6,3 | 4,7 | 4,1 | 4,8 | 12,2 | 3,9 | 8,5 | 2,0 |
| Cantabria | 1,0 | 1,0 | 1,4 | 1,0 | 1,1 | 0,0 | 0,6 | 1,1 | 0,3 |
| Castilla y León | 3,9 | 4,3 | 4,3 | 3,6 | 3,6 | 0,5 | 3,6 | 5,0 | 1,3 |
| Castilla-La Mancha | 4,7 | 5,1 | 9,5 | 4,2 | 4,5 | 1,2 | 3,8 | 2,7 | 2,0 |
| Cataluña | 8,1 | 6,3 | 0,9 | 9,9 | 9,5 | 55,3 | 3,1 | 5,1 | 58,9 |
| Comunitat Valenciana | 10,3 | 9,0 | 9,8 | 12,2 | 10,0 | 0,6 | 15,3 | 14,8 | 6,3 |
| Extremadura | 3,9 | 4,0 | 4,2 | 4,4 | 3,9 | 0,2 | 1,4 | 2,6 | 3,5 |
| Galicia | 6,0 | 6,3 | 7,2 | 5,3 | 6,0 | 9,6 | 5,9 | 4,0 | 3,4 |
| Madrid, Comunidad de | 13,3 | 9,6 | 6,7 | 9,5 | 19,0 | 0,0 | 27,4 | 20,0 | 2,8 |
| Murcia, Región de | 3,8 | 4,2 | 3,2 | 3,1 | 3,8 | 3,4 | 3,3 | 1,4 | 2,3 |
| Navarra, Comunidad Foral de | 0,6 | 0,5 | 1,5 | 0,7 | 0,6 | 3,2 | 0,7 | 0,1 | 0,2 |
| País Vasco | 2,0 | 2,0 | 6,7 | 2,3 | 1,8 | 0,0 | 1,6 | 2,7 | 0,1 |
| Rioja, La | 0,5 | 0,4 | 0,4 | 0,4 | 0,5 | 0,0 | 1,1 | 2,6 | 0,0 |
| Ceuta | 0,3 | 0,3 | 0,8 | 0,4 | 0,2 | 0,0 | 0,1 | 0,3 | 0,0 |
| Melilla | 0,3 | 0,4 | 0,7 | 0,3 | 0,2 | 0,0 | 0,2 | 0,4 | 0,0 |
| Sin especificar | 0,0 | 0,0 | 0,0 | 0,0 | 0,0 | 0,0 | 0,3 | 0,0 | 0,0 |

(1) Incluye Ciclos Formativos de Artes Plásticas y Diseño.

(2) Incluye Enseñanzas Deportivas, Educación de Adultos y otras enseñanzas superiores no universitarias.

B5.5. Porcentaje de alumnos becarios e importe medio por becario en Bachillerato y Formación Profesional

| | TOTAL | | BACHILLERATO | | FORMACIÓN PROFESIONAL | |
|-----------------------------|--------------------|-------------------------------|--------------------|-------------------------------|-----------------------|-------------------------------|
| | % Alumnos becarios | Importe medio becario (euros) | % Alumnos becarios | Importe medio becario (euros) | % Alumnos becarios | Importe medio becario (euros) |
| TOTAL | 34,3 | 1.488,9 | 35,3 | 1.526,7 | 33,5 | 1.457,9 |
| Andalucía | 55,4 | 1.622,0 | 64,6 | 1.629,3 | 48,3 | 1.614,5 |
| Aragón | 20,0 | 1.453,7 | 19,6 | 1.409,7 | 20,3 | 1.484,5 |
| Asturias, Principado de | 24,7 | 1.526,8 | 31,6 | 1.473,4 | 19,2 | 1.596,9 |
| Balears, Illes | 13,8 | 1.341,3 | 13,7 | 1.369,9 | 13,9 | 1.319,4 |
| Canarias | 40,0 | 1.583,6 | 42,9 | 1.640,7 | 37,2 | 1.519,4 |
| Cantabria | 37,2 | 1.173,1 | 30,7 | 1.453,7 | 42,1 | 1.017,2 |
| Castilla y León | 30,6 | 1.409,4 | 37,3 | 1.323,4 | 25,4 | 1.508,9 |
| Castilla-La Mancha | 38,2 | 1.468,4 | 46,1 | 1.375,9 | 32,0 | 1.572,6 |
| Cataluña | 18,4 | 1.465,3 | 15,4 | 1.456,9 | 20,8 | 1.470,2 |
| Comunitat Valenciana | 28,8 | 1.523,5 | 31,8 | 1.534,6 | 27,0 | 1.515,7 |
| Extremadura | 52,1 | 1.804,8 | 56,4 | 1.677,1 | 48,5 | 1.927,6 |
| Galicia | 42,0 | 1.310,0 | 44,2 | 1.491,4 | 40,5 | 1.175,0 |
| Madrid, Comunidad de | 30,6 | 1.430,9 | 20,2 | 1.582,3 | 40,8 | 1.358,1 |
| Murcia, Región de | 35,0 | 1.581,5 | 35,9 | 1.703,9 | 34,1 | 1.471,8 |
| Navarra, Comunidad Foral de | 24,2 | 893,6 | 19,9 | 875,8 | 27,9 | 904,6 |
| País Vasco | 25,9 | 806,0 | 26,1 | 828,2 | 25,7 | 789,2 |
| Rioja, La | 22,2 | 1.346,8 | 25,3 | 1.284,4 | 20,4 | 1.392,1 |
| Ceuta | 43,6 | 1.499,5 | 42,8 | 1.692,1 | 44,0 | 1.386,4 |
| Melilla | 41,0 | 1.667,8 | 46,0 | 1.831,9 | 37,1 | 1.509,5 |

B5.6. Becarios y becas concedidas en enseñanza universitaria por Universidad (1)

(continúa)

| | Becarios | | | Número de becas y ayudas | | | |
|--|----------------|-------------------------|-------------------------------------|--------------------------|------------------------------|--------------------------------|--|
| | Total becarios | Distribución porcentual | % Alumnos becarios E. universitaria | Total becas | Becas pago directo a alumnos | Exención de precios académicos | Bonificación de precios para familias de 3 hijos |
| TOTAL | 648.431 | 100,0 | 41,0 | 1.420.008 | 842.507 | 427.659 | 149.842 |
| Universidades públicas | 612.406 | 94,4 | 49,4 | 1.341.052 | 790.699 | 400.511 | 149.842 |
| A Coruña | 7.708 | 1,2 | 48,5 | 20.379 | 13.249 | 5.732 | 1.398 |
| Alcalá | 8.663 | 1,3 | 45,3 | 19.123 | 11.120 | 5.778 | 2.225 |
| Alicante | 25.708 | 4,0 | 107,4 | 46.491 | 22.522 | 20.704 | 3.265 |
| Almería | 6.720 | 1,0 | 52,0 | 17.319 | 11.159 | 4.652 | 1.508 |
| Autónoma de Barcelona | 15.833 | 2,4 | 44,2 | 31.906 | 17.703 | 9.035 | 5.168 |
| Autónoma de Madrid | 13.394 | 2,1 | 50,7 | 26.256 | 15.312 | 6.685 | 4.259 |
| Barcelona | 20.758 | 3,2 | 41,3 | 40.921 | 22.641 | 11.493 | 6.787 |
| Burgos | 4.033 | 0,6 | 55,4 | 7.882 | 4.886 | 2.274 | 722 |
| Cádiz | 12.821 | 2,0 | 60,2 | 31.777 | 19.813 | 9.234 | 2.730 |
| Cantabria | 4.679 | 0,7 | 48,3 | 10.236 | 6.109 | 3.320 | 807 |
| Carlos III de Madrid | 9.836 | 1,5 | 49,1 | 17.764 | 9.552 | 3.900 | 4.312 |
| Castilla-La Mancha | 14.655 | 2,3 | 58,2 | 39.108 | 25.293 | 10.530 | 3.285 |
| Complutense de Madrid | 31.029 | 4,8 | 49,1 | 63.384 | 35.674 | 16.547 | 11.163 |
| Córdoba | 9.439 | 1,5 | 56,5 | 25.505 | 16.762 | 6.617 | 2.126 |
| Extremadura | 12.542 | 1,9 | 66,9 | 34.883 | 23.869 | 8.655 | 2.359 |
| Girona | 6.380 | 1,0 | 43,7 | 13.224 | 7.491 | 3.918 | 1.815 |
| Granada | 26.981 | 4,2 | 54,3 | 75.071 | 50.487 | 19.048 | 5.536 |
| Huelva | 5.331 | 0,8 | 52,4 | 14.892 | 10.023 | 4.097 | 772 |
| Illes Balears | 4.875 | 0,8 | 36,2 | 10.136 | 5.503 | 3.195 | 1.438 |
| Internacional de Andalucía | 49 | 0,0 | 14,5 | 105 | 57 | 36 | 12 |
| Internacional Menéndez Pelayo | 230 | 0,0 | 15,3 | 422 | 203 | 94 | 125 |
| Jaén | 8.424 | 1,3 | 61,1 | 22.862 | 15.024 | 6.123 | 1.715 |
| Jaume I de Castellón | 10.571 | 1,6 | 81,1 | 19.082 | 9.116 | 9.080 | 886 |
| La Laguna | 13.132 | 2,0 | 67,8 | 33.634 | 20.802 | 10.746 | 2.086 |
| La Rioja | 2.117 | 0,3 | 51,5 | 4.601 | 2.810 | 1.324 | 467 |
| Las Palmas de Gran Canaria | 10.414 | 1,6 | 63,9 | 25.107 | 14.911 | 8.528 | 1.668 |
| León | 6.266 | 1,0 | 63,4 | 13.934 | 9.055 | 3.969 | 910 |
| Lleida | 4.910 | 0,8 | 47,8 | 10.294 | 5.869 | 2.736 | 1.689 |
| Málaga | 19.077 | 2,9 | 54,6 | 49.573 | 31.922 | 13.502 | 4.149 |
| Miguel Hernández de Elche | 10.154 | 1,6 | 79,5 | 18.459 | 9.113 | 7.891 | 1.455 |
| Murcia | 17.548 | 2,7 | 58,2 | 42.696 | 25.916 | 12.545 | 4.235 |
| Oviedo | 8.992 | 1,4 | 46,6 | 19.512 | 11.849 | 5.747 | 1.916 |
| Pablo de Olavide | 6.407 | 1,0 | 54,4 | 16.092 | 9.800 | 4.322 | 1.970 |
| País Vasco/Euskal Herriko Unibertsitatea | 15.330 | 2,4 | 38,5 | 36.923 | 23.881 | 8.962 | 4.080 |
| Politécnica de Cartagena | 2.231 | 0,3 | 44,2 | 4.860 | 2.965 | 1.369 | 526 |
| Politécnica de Catalunya | 9.990 | 1,5 | 35,2 | 17.531 | 9.348 | 4.633 | 3.550 |
| Politécnica de Madrid | 13.114 | 2,0 | 39,0 | 21.643 | 10.646 | 5.186 | 5.811 |
| Politécnica de Valencia | 19.262 | 3,0 | 77,0 | 35.584 | 17.599 | 14.439 | 3.546 |
| Pompeu Fabra | 7.735 | 1,2 | 39,6 | 13.191 | 7.315 | 3.038 | 2.838 |
| Pública de Navarra | 4.712 | 0,7 | 55,9 | 7.538 | 4.115 | 1.663 | 1.760 |
| Rey Juan Carlos | 21.872 | 3,4 | 44,9 | 44.123 | 24.893 | 12.444 | 6.786 |
| Rovira i Virgili | 7.219 | 1,1 | 49,7 | 15.589 | 8.873 | 4.442 | 2.274 |
| Salamanca | 17.453 | 2,7 | 76,5 | 39.670 | 25.602 | 11.534 | 2.534 |
| Santiago de Compostela | 11.585 | 1,8 | 52,0 | 34.252 | 23.321 | 8.799 | 2.132 |
| Sevilla | 27.011 | 4,2 | 46,8 | 65.937 | 41.044 | 17.645 | 7.248 |
| UNED | 19.589 | 3,0 | 13,1 | 30.663 | 11.259 | 10.565 | 8.839 |
| Valencia Estudi General | 39.696 | 6,1 | 90,1 | 74.792 | 38.043 | 32.428 | 4.321 |
| Valladolid | 12.666 | 2,0 | 63,8 | 25.914 | 15.623 | 7.627 | 2.664 |
| Vigo | 9.260 | 1,4 | 51,1 | 22.961 | 14.561 | 6.646 | 1.754 |
| Zaragoza | 14.005 | 2,2 | 47,5 | 27.251 | 15.996 | 7.034 | 4.221 |

(1) Los becarios que reciben becas del Ministerio y de una Comunidad se contabilizan en ambas administraciones y por tanto aparecen duplicados, por lo que el número de becarios en algunas universidades está sobredimensionado. Esta situación afecta especialmente a la Comunitat Valenciana donde existe una convocatoria complementaria de compensación de tasas.

B5.6. Becarios y becas concedidas en enseñanza universitaria por Universidad (1)

(conclusión)

| | Becarios | | | Número de becas y ayudas | | | |
|--|----------------|-------------------------|-------------------------------------|--------------------------|------------------------------|--------------------------------|--|
| | Total becarios | Distribución porcentual | % Alumnos becarios E. universitaria | Total becas | Becas pago directo a alumnos | Exención de precios académicos | Bonificación de precios para familias de 3 hijos |
| Universidades privadas | 35.956 | 5,5 | 10,4 | 78.887 | 51.739 | 27.148 | - |
| A Distancia de Madrid (UDIMA) | 471 | 0,1 | 6,0 | 984 | 526 | 458 | - |
| Abat Oliba CEU | 124 | 0,0 | 6,4 | 211 | 152 | 59 | - |
| Alfonso X El Sabio | 570 | 0,1 | 6,7 | 1.419 | 939 | 480 | - |
| Antonio de Nebrija | 1.192 | 0,2 | 10,0 | 2.773 | 1.684 | 1.089 | - |
| Atlántico Medio | 128 | 0,0 | 4,9 | 310 | 185 | 125 | - |
| Camilo José Cela | 930 | 0,1 | 8,0 | 2.264 | 1.391 | 873 | - |
| Cardenal Herrera-CEU | 1.118 | 0,2 | 12,0 | 3.161 | 2.090 | 1.071 | - |
| Católica de Valencia S. Vicente Mártir | 2.978 | 0,5 | 25,9 | 7.126 | 4.548 | 2.578 | - |
| Católica San Antonio de Murcia | 2.365 | 0,4 | 16,3 | 6.027 | 4.094 | 1.933 | - |
| Católica Sta. Teresa de Jesús de Ávila | 671 | 0,1 | 16,0 | 1.437 | 914 | 523 | - |
| Deusto | 2.226 | 0,3 | 23,4 | 4.837 | 3.698 | 1.139 | - |
| Europea de Canarias | 182 | 0,0 | 15,2 | 569 | 391 | 178 | - |
| Europea de Madrid | 781 | 0,1 | 6,3 | 1.858 | 1.268 | 590 | - |
| Europea de Valencia | 292 | 0,0 | 8,7 | 792 | 532 | 260 | - |
| Europea del Atlántico | 689 | 0,1 | 14,8 | 1.604 | 987 | 617 | - |
| Europea Miguel de Cervantes | 726 | 0,1 | 15,4 | 1.450 | 902 | 548 | - |
| Fernando Pessoa-Canarias | 272 | 0,0 | 27,4 | 745 | 480 | 265 | - |
| Francisco de Vitoria | 1.324 | 0,2 | 11,0 | 2.866 | 1.912 | 954 | - |
| IE Universidad | 170 | 0,0 | 2,6 | 199 | 187 | 12 | - |
| Internacional de Catalunya | 357 | 0,1 | 7,7 | 820 | 559 | 261 | - |
| Internacional de La Rioja | 2.266 | 0,3 | 5,2 | 5.048 | 2.819 | 2.229 | - |
| Internacional Valenciana | 1.383 | 0,2 | 3,2 | 3.096 | 1.730 | 1.366 | - |
| Internacional Villanueva | 37 | 0,0 | 7,3 | 98 | 62 | 36 | - |
| Isabel I | 368 | 0,1 | 9,0 | 710 | 360 | 350 | - |
| Loyola Andalucía | 574 | 0,1 | 16,7 | 1.412 | 1.008 | 404 | - |
| Mondragon Unibertsitatea | 1.224 | 0,2 | 21,3 | 2.532 | 1.991 | 541 | - |
| Navarra | 1.883 | 0,3 | 16,3 | 3.365 | 2.706 | 659 | - |
| Oberta de Catalunya | 3.660 | 0,6 | 5,5 | 7.210 | 3.625 | 3.585 | - |
| Pontificia Comillas | 1.400 | 0,2 | 14,4 | 2.478 | 1.915 | 563 | - |
| Pontificia de Salamanca | 1.133 | 0,2 | 26,9 | 2.783 | 1.916 | 867 | - |
| Ramon Llull | 1.259 | 0,2 | 7,5 | 2.291 | 1.646 | 645 | - |
| San Jorge | 327 | 0,1 | 12,0 | 660 | 467 | 193 | - |
| San Pablo CEU | 918 | 0,1 | 10,4 | 1.404 | 1.160 | 244 | - |
| Vic-Central de Catalunya | 1.958 | 0,3 | 20,5 | 4.348 | 2.895 | 1.453 | - |
| Sin especificar universidad | 69 | 0,0 | 0 | 69 | 69 | 0 | - |

(1) Los becarios que reciben becas del Ministerio y de una Comunidad se contabilizan en ambas administraciones y por tanto aparecen duplicados, por lo que el número de becarios en algunas universidades está sobredimensionado. Esta situación afecta especialmente a la Comunitat Valenciana donde existe una convocatoria complementaria de compensación de tasas.

B5.7. Importe de las becas y ayudas concedidas en enseñanza universitaria por Universidad

(continúa)

| | Importe total (miles de euros) | Distribución porcentual | | | Distribución porcentual del importe total por universidad |
|--|-----------------------------------|------------------------------------|--------------------------------------|--|--|
| | | Becas pago directo a alumnos | Exención de precios académicos | Bonificación de precios para familias de 3 hijos | |
| TOTAL | 1.235.051,2 | 69,3 | 25,1 | 5,5 | 100,0 |
| Universidades públicas | 1.164.898,4 | 70,0 | 24,2 | 5,9 | 94,3 |
| A Coruña | 18.235,6 | 78,4 | 19,0 | 2,6 | 1,5 |
| Alcalá | 17.685,8 | 60,1 | 32,7 | 7,2 | 1,4 |
| Alicante | 38.763,5 | 72,7 | 24,2 | 3,1 | 3,1 |
| Almería | 15.671,0 | 76,8 | 21,1 | 2,1 | 1,3 |
| Autónoma de Barcelona | 28.791,3 | 57,7 | 31,5 | 10,8 | 2,3 |
| Autónoma de Madrid | 22.602,6 | 64,1 | 26,5 | 9,4 | 1,8 |
| Barcelona | 35.727,1 | 58,1 | 30,4 | 11,5 | 2,9 |
| Burgos | 6.683,0 | 67,6 | 27,1 | 5,3 | 0,5 |
| Cádiz | 28.269,8 | 75,5 | 21,0 | 3,5 | 2,3 |
| Cantabria | 8.548,3 | 70,6 | 25,6 | 3,8 | 0,7 |
| Carlos III de Madrid | 15.286,9 | 63,7 | 24,4 | 11,8 | 1,2 |
| Castilla-La Mancha | 37.595,9 | 76,7 | 19,6 | 3,6 | 3,0 |
| Complutense de Madrid | 54.603,9 | 66,3 | 24,3 | 9,4 | 4,4 |
| Córdoba | 23.739,2 | 79,5 | 17,2 | 3,4 | 1,9 |
| Extremadura | 34.547,9 | 77,8 | 19,2 | 3,0 | 2,8 |
| Girona | 11.888,6 | 59,0 | 31,5 | 9,6 | 1,0 |
| Granada | 70.090,0 | 80,7 | 16,4 | 2,8 | 5,7 |
| Huelva | 14.497,4 | 79,3 | 18,7 | 2,0 | 1,2 |
| Illes Balears | 8.432,2 | 60,3 | 31,1 | 8,6 | 0,7 |
| Internacional de Andalucía | 75,1 | 55,2 | 37,7 | 7,1 | 0,0 |
| Internacional Menéndez Pelayo | 410,3 | 40,8 | 36,0 | 23,2 | 0,0 |
| Jaén | 21.908,5 | 79,1 | 18,0 | 2,9 | 1,8 |
| Jaume I de Castellón | 14.594,6 | 68,6 | 28,6 | 2,8 | 1,2 |
| La Laguna | 29.751,8 | 76,4 | 21,1 | 2,5 | 2,4 |
| La Rioja | 4.282,0 | 66,4 | 29,5 | 4,1 | 0,3 |
| Las Palmas de Gran Canaria | 20.288,0 | 73,6 | 23,6 | 2,8 | 1,6 |
| León | 12.377,6 | 70,0 | 26,0 | 4,0 | 1,0 |
| Lleida | 9.843,8 | 60,5 | 32,0 | 7,5 | 0,8 |
| Málaga | 43.546,3 | 77,9 | 18,6 | 3,5 | 3,5 |
| Miguel Hernández de Elche | 15.261,8 | 69,7 | 25,6 | 4,6 | 1,2 |
| Murcia | 37.733,3 | 73,0 | 22,2 | 4,7 | 3,1 |
| Oviedo | 16.400,2 | 70,4 | 24,6 | 5,0 | 1,3 |
| Pablo de Olavide | 14.703,3 | 74,2 | 20,4 | 5,4 | 1,2 |
| País Vasco/Euskal Herriko Unibertsitatea | 25.727,4 | 60,9 | 31,2 | 8,0 | 2,1 |
| Politécnica de Cartagena | 4.143,5 | 74,5 | 19,9 | 5,6 | 0,3 |
| Politécnica de Catalunya | 15.519,3 | 52,8 | 32,1 | 15,1 | 1,3 |
| Politécnica de Madrid | 19.587,2 | 52,4 | 28,5 | 19,1 | 1,6 |
| Politécnica de Valencia | 28.833,5 | 66,6 | 27,2 | 6,1 | 2,3 |
| Pompeu Fabra | 11.265,3 | 58,0 | 27,1 | 14,8 | 0,9 |
| Pública de Navarra | 6.055,1 | 59,9 | 24,7 | 15,4 | 0,5 |
| Rey Juan Carlos | 38.034,3 | 63,0 | 28,9 | 8,1 | 3,1 |
| Rovira i Virgili | 14.605,8 | 60,7 | 30,6 | 8,7 | 1,2 |
| Salamanca | 34.684,4 | 72,0 | 25,2 | 2,8 | 2,8 |
| Santiago de Compostela | 31.922,5 | 81,0 | 16,6 | 2,3 | 2,6 |
| Sevilla | 58.486,9 | 75,2 | 20,3 | 4,5 | 4,7 |
| UNED | 16.594,2 | 33,8 | 48,2 | 18,0 | 1,3 |
| Valencia Estudi General | 61.109,0 | 69,8 | 26,9 | 3,3 | 4,9 |
| Valladolid | 21.465,6 | 67,8 | 26,3 | 6,0 | 1,7 |
| Vigo | 20.063,5 | 77,7 | 19,6 | 2,7 | 1,6 |
| Zaragoza | 23.963,9 | 65,9 | 26,3 | 7,8 | 1,9 |

B5.7. Importe de las becas y ayudas concedidas en enseñanza universitaria por Universidad

(conclusión)

| | Importe total (miles de euros) | Distribución porcentual | | | Distribución porcentual del importe total por universidad |
|--|-----------------------------------|------------------------------------|--------------------------------------|--|--|
| | | Becas pago directo a alumnos | Exención de precios académicos | Bonificación de precios para familias de 3 hijos | |
| Universidades privadas | 70.077,9 | 58,6 | 41,4 | - | 5,7 |
| A Distancia de Madrid (UDIMA) | 732,6 | 32,5 | 67,5 | - | 0,1 |
| Abat Oliba CEU | 200,1 | 66,3 | 33,7 | - | 0,0 |
| Alfonso X El Sabio | 1.521,0 | 57,1 | 42,9 | - | 0,1 |
| Antonio de Nebrija | 3.058,0 | 45,2 | 54,8 | - | 0,2 |
| Atlántico Medio | 212,1 | 60,2 | 39,8 | - | 0,0 |
| Camilo José Cela | 2.432,5 | 49,4 | 50,6 | - | 0,2 |
| Cardenal Herrera-CEU | 3.130,9 | 65,5 | 34,5 | - | 0,3 |
| Católica de Valencia S. Vicente Mártir | 6.634,2 | 63,7 | 36,3 | - | 0,5 |
| Católica San Antonio de Murcia | 5.658,1 | 69,8 | 30,2 | - | 0,5 |
| Católica Sta. Teresa de Jesús de Ávila | 1.216,8 | 58,4 | 41,6 | - | 0,1 |
| Deusto | 2.883,6 | 60,7 | 39,3 | - | 0,2 |
| Europea de Canarias | 494,4 | 74,5 | 25,5 | - | 0,0 |
| Europea de Madrid | 1.920,8 | 60,7 | 39,3 | - | 0,2 |
| Europea de Valencia | 831,2 | 68,8 | 31,2 | - | 0,1 |
| Europea del Atlántico | 1.503,7 | 61,5 | 38,5 | - | 0,1 |
| Europea Miguel de Cervantes | 1.290,2 | 54,8 | 45,2 | - | 0,1 |
| Fernando Pessoa-Canarias | 659,9 | 69,7 | 30,3 | - | 0,1 |
| Francisco de Vitoria | 2.747,5 | 59,9 | 40,1 | - | 0,2 |
| IE Universidad | 142,3 | 88,6 | 11,4 | - | 0,0 |
| Internacional de Catalunya | 858,4 | 58,6 | 41,4 | - | 0,1 |
| Internacional de La Rioja | 3.571,5 | 40,3 | 59,7 | - | 0,3 |
| Internacional Valenciana | 2.728,2 | 35,9 | 64,1 | - | 0,2 |
| Internacional Villanueva | 103,1 | 58,1 | 41,9 | - | 0,0 |
| Isabel I | 527,8 | 35,3 | 64,7 | - | 0,0 |
| Loyola Andalucía | 1.313,1 | 76,8 | 23,2 | - | 0,1 |
| Mondragon Unibertsitatea | 1.783,0 | 69,8 | 30,2 | - | 0,1 |
| Navarra | 3.542,7 | 79,3 | 20,7 | - | 0,3 |
| Oberta de Catalunya | 4.916,8 | 26,6 | 73,4 | - | 0,4 |
| Pontificia Comillas | 2.576,9 | 74,5 | 25,5 | - | 0,2 |
| Pontificia de Salamanca | 2.594,6 | 69,4 | 30,6 | - | 0,2 |
| Ramon Llull | 2.150,4 | 63,8 | 36,2 | - | 0,2 |
| San Jorge | 620,5 | 63,0 | 37,0 | - | 0,1 |
| San Pablo CEU | 1.317,5 | 77,0 | 23,0 | - | 0,1 |
| Vic-Central de Catalunya | 4.203,6 | 58,1 | 41,9 | - | 0,3 |
| Sin especificar universidad | 74,9 | 100,0 | 0,0 | - | 0,0 |

B5.8. Importe de las becas y ayudas en enseñanzas obligatorias, E. Infantil y E. Especial por administración educativa financiadora y tipo de ayuda (miles de euros) (1)

(continúa)

| | | TOTAL | Enseñanza | Transporte | Comedor | Residencia |
|--|-----------------------------|------------------|------------------|-----------------|------------------|----------------|
| TOTAL | | 739.435,2 | 201.335,5 | 23.629,1 | 328.599,9 | 4.692,1 |
| Consejerías/Departamentos de Educación | Ministerio de Educación | 128.300,2 | 0,0 | 333,7 | 966,0 | 0,0 |
| | Andalucía | 228.243,2 | 129.736,1 | 4.334,0 | 83.319,2 | 3.820,8 |
| | Aragón | 13.159,9 | 0,0 | 0,0 | 11.013,4 | 0,0 |
| | Asturias, Principado de | 1.612,3 | 0,0 | 0,0 | 0,0 | 0,0 |
| | Balears, Illes | .. | .. | .. | .. | .. |
| | Canarias | 17.950,3 | 0,0 | 0,0 | 13.732,3 | 0,0 |
| | Cantabria | 4.191,8 | 0,0 | 12,8 | 1.439,8 | 0,0 |
| | Castilla y León | 18.926,3 | 0,0 | 19,9 | 13.626,8 | 0,0 |
| | Castilla-La Mancha | 11.212,2 | 0,0 | 74,8 | 7.784,3 | 871,3 |
| | Cataluña | 139.626,5 | 2.957,0 | 17.658,4 | 119.011,1 | 0,0 |
| | Comunitat Valenciana | 35.510,3 | 32.837,1 | 0,0 | 439,5 | 0,0 |
| | Extremadura | 4.560,4 | 3.362,0 | 239,8 | 128,0 | 0,0 |
| | Galicia (4) | 26.933,4 | 0,0 | 0,0 | 17.077,5 | .. |
| | Madrid, Comunidad de | 65.083,3 | 32.090,7 | 721,2 | 26.520,9 | 0,0 |
| | Murcia, Región de | 5.180,2 | 1,9 | 177,3 | 4.996,0 | 0,0 |
| | Navarra, Comunidad Foral de | 153,8 | 0,0 | 0,0 | 0,0 | 0,0 |
| | País Vasco | 36.942,8 | 350,8 | 55,3 | 27.550,1 | 0,0 |
| Rioja, La | 1.848,4 | 0,0 | 1,8 | 994,9 | 0,0 | |

(conclusión)

| | | Libros y material | Idioma extranjero | Necesidades educativas específicas (2) | Otras becas (3) |
|--|-----------------------------|-------------------|-------------------|--|-----------------|
| TOTAL | | 49.208,4 | 338,6 | 124.968,4 | 6.663,3 |
| Consejerías/Departamentos de Educación | Ministerio de Educación | 13.061,2 | 0,0 | 113.939,3 | 0,0 |
| | Andalucía | 0,0 | 0,0 | 426,6 | 6.606,6 |
| | Aragón | 2.097,4 | 0,0 | 49,1 | 0,0 |
| | Asturias, Principado de | 1.612,3 | 0,0 | 0,0 | 0,0 |
| | Balears, Illes | .. | .. | .. | .. |
| | Canarias | 3.984,4 | 0,0 | 233,6 | 0,0 |
| | Cantabria | 2.739,2 | 0,0 | 0,0 | 0,0 |
| | Castilla y León | 5.270,1 | 0,0 | 9,5 | 0,0 |
| | Castilla-La Mancha | 1.774,3 | 0,0 | 707,5 | 0,0 |
| | Cataluña | 0,0 | 0,0 | 0,0 | 0,0 |
| | Comunitat Valenciana | 0,0 | 0,0 | 2.233,7 | 0,0 |
| | Extremadura | 0,0 | 338,6 | 492,1 | 0,0 |
| | Galicia (4) | 9.306,4 | 0,0 | 549,4 | 0,0 |
| | Madrid, Comunidad de | 0,0 | 0,0 | 5.700,4 | 50,0 |
| | Murcia, Región de | 0,0 | 0,0 | 0,0 | 5,0 |
| | Navarra, Comunidad Foral de | 0,0 | 0,0 | 153,8 | 0,0 |
| | País Vasco | 8.513,1 | 0,0 | 473,4 | 0,0 |
| Rioja, La | 849,9 | 0,0 | 0,0 | 1,7 | |

(1) En el curso 2020-21 el importe de los sistemas de financiación de libros y material escolar distintos a becas que no se contabilizan en la "Estadística de Becas y Ayudas al estudio" asciende a 206.336,3 miles de euros.

(2) Becas y ayudas: se contabiliza el número de beneficiarios de las convocatorias destinadas a alumnado con necesidad específica de apoyo educativo, independientemente de los conceptos para los que se recibe la ayuda (enseñanza, transporte, comedor escolar, residencia escolar,...)

(3) Incluye importes de excelencia, actividades extraescolares y aula matinal.

(4) En Galicia, el importe de las becas está infravalorado, ya que se desconoce el correspondiente a las becas de 'Comedor' y 'Residencia' en E. Especial financiadas por la C.A.

B5.9. Importe de las becas y ayudas en enseñanzas postobligatorias no universitarias por administración educativa financiadora y tipo de ayuda (miles de euros)

(continúa)

| | TOTAL | Enseñanza | Compensatoria (1) | Transporte | Comedor | Residencia | Libros y material | Idioma extranjero | Necesidades educativas específicas (2) |
|-----------------------------|------------------|-----------------|-------------------|-----------------|--------------|-----------------|-------------------|-------------------|--|
| TOTAL | 821.820,9 | 26.279,8 | 505.784,0 | 20.567,4 | 191,9 | 34.408,0 | 4.201,0 | 1.840,4 | 18.595,3 |
| Ministerio de Educación | 697.129,4 | 0,0 | 452.302,9 | 335,0 | 0,0 | 30.378,4 | 0,0 | 1.838,5 | 6.053,0 |
| Andalucía | 54.549,6 | 0,0 | 33.331,4 | 18.566,9 | 8,2 | 2.608,0 | 0,0 | 0,0 | 0,0 |
| Aragón | 36,6 | 0,0 | 0,0 | 0,0 | 0,0 | 0,0 | 36,6 | 0,0 | 0,0 |
| Asturias, Principado de | 157,8 | 0,0 | 0,0 | 0,0 | 0,0 | 0,0 | 0,0 | 0,0 | 157,8 |
| Baleares, Illes | .. | .. | .. | .. | .. | .. | .. | .. | .. |
| Canarias | 197,7 | 0,0 | 0,0 | 0,0 | 77,5 | 0,0 | 64,6 | 0,0 | 4,1 |
| Cantabria | 337,4 | 0,0 | 0,0 | 242,3 | 0,0 | 0,0 | 54,6 | 0,0 | 0,0 |
| Castilla y León | 926,2 | 0,0 | 0,0 | 0,0 | 0,0 | 205,1 | 126,4 | 0,0 | 0,0 |
| Castilla-La Mancha | 1.169,7 | 0,0 | 0,0 | 97,6 | 0,0 | 676,2 | 0,0 | 0,0 | 395,9 |
| Cataluña | 2.612,4 | 2.612,4 | 0,0 | 0,0 | 0,0 | 0,0 | 0,0 | 0,0 | 0,0 |
| Comunitat Valenciana | 67,8 | 0,0 | 0,0 | 0,0 | 0,0 | 0,0 | 0,0 | 0,0 | 0,0 |
| Extremadura | 97,1 | 0,0 | 0,0 | 62,3 | 0,0 | 14,7 | 0,0 | 2,0 | 9,3 |
| Galicia (5) | 816,0 | 0,0 | 0,0 | 497,3 | 98,8 | 0,0 | 0,0 | 0,0 | 0,0 |
| Madrid, Comunidad de | 46.052,3 | 23.641,5 | 10.007,7 | 460,0 | 0,8 | 0,0 | 0,0 | 0,0 | 11.711,6 |
| Murcia, Región de | 495,8 | 0,0 | 0,0 | 33,6 | 0,0 | 0,0 | 0,0 | 0,0 | 0,0 |
| Navarra, Comunidad Foral de | 503,7 | 24,4 | 113,8 | 228,4 | 6,6 | 126,4 | 0,0 | 0,0 | 0,1 |
| País Vasco | 16.165,0 | 1,5 | 10.028,3 | 30,1 | 0,0 | 399,3 | 3.918,8 | 0,0 | 189,4 |
| Rioja, La | 506,6 | 0,0 | 0,0 | 13,9 | 0,0 | 0,0 | 0,0 | 0,0 | 74,1 |

(conclusión)

| | Movilidad | Erasmus (3) | Prácticas en el extranjero | Exce-lencia | Beca básica | Cuantía variable | Beca formativa FP Dual | Otras becas y sin especificar tipo (5) |
|-----------------------------|-------------|----------------|----------------------------|-----------------|-----------------|------------------|------------------------|--|
| TOTAL | 31,8 | 2.118,4 | 95,2 | 10.229,9 | 48.524,0 | 147.330,3 | 1.340,0 | 259,6 |
| Ministerio de Educación | 0,0 | 2.041,7 | 0,0 | 9.745,2 | 48.524,0 | 145.910,8 | 0,0 | 0,0 |
| Andalucía | 0,0 | 0,0 | 0,0 | 32,5 | 0,0 | 0,0 | 0,0 | 2,6 |
| Aragón | 0,0 | 0,0 | 0,0 | 0,0 | 0,0 | 0,0 | 0,0 | 0,0 |
| Asturias, Principado de | 0,0 | 0,0 | 0,0 | 0,0 | 0,0 | 0,0 | 0,0 | 0,0 |
| Baleares, Illes | .. | .. | .. | .. | .. | .. | .. | .. |
| Canarias | 0,0 | 51,5 | 0,0 | 0,0 | 0,0 | 0,0 | 0,0 | 0,0 |
| Cantabria | 31,8 | 0,0 | 0,0 | 0,0 | 0,0 | 0,0 | 0,0 | 8,6 |
| Castilla y León | 0,0 | 0,0 | 0,0 | 0,0 | 0,0 | 594,7 | 0,0 | 0,0 |
| Castilla-La Mancha | 0,0 | 0,0 | 0,0 | 0,0 | 0,0 | 0,0 | 0,0 | 0,0 |
| Cataluña | 0,0 | 0,0 | 0,0 | 0,0 | 0,0 | 0,0 | 0,0 | 0,0 |
| Comunitat Valenciana | 0,0 | 0,0 | 0,0 | 0,0 | 0,0 | 0,0 | 0,0 | 67,8 |
| Extremadura | 0,0 | 8,9 | 0,0 | 0,0 | 0,0 | 0,0 | 0,0 | 0,0 |
| Galicia (5) | 0,0 | 0,0 | 72,7 | 0,0 | 0,0 | 0,0 | 147,3 | 0,0 |
| Madrid, Comunidad de | 0,0 | 0,0 | 0,0 | 76,0 | 0,0 | 0,0 | 0,0 | 154,7 |
| Murcia, Región de | 0,0 | 0,0 | 0,0 | 52,9 | 0,0 | 0,0 | 409,3 | 0,0 |
| Navarra, Comunidad Foral de | 0,0 | 0,0 | 0,0 | 0,0 | 0,0 | 0,0 | 0,0 | 4,0 |
| País Vasco | 0,0 | 16,3 | 0,0 | 316,6 | 0,0 | 824,8 | 440,0 | 0,0 |
| Rioja, La | 0,0 | 0,0 | 22,5 | 6,7 | 0,0 | 0,0 | 343,5 | 21,9 |

(1) En el caso del Ministerio se incluye la componente de las cuantías fijas ligadas a la renta.

(2) Se suman todos los importes de las convocatorias destinadas a alumnado con necesidad específica de apoyo educativo, independientemente de los conceptos por los que se recibe la ayuda (enseñanza, transporte, comedor escolar, residencia escolar,...)

(3) Incluye la cofinanciación del programa por el Ministerio y los complementos a las ayudas del programa.

(4) "Otras becas" incluye actividades extraescolares y movilidad.

(5) En Galicia, el importe de las becas está infravalorado ya que se desconoce el correspondiente a las becas de 'Residencia' y a algunas de 'Comedor' financiadas por la C.A.

B5.10. Importe de las becas y ayudas universitarias por administración educativa financiadora y tipo de ayuda
(miles de euros)

(continúa)

| | | TOTAL | Ense- ñanza | Compen- satoria (1) | Trans- porte | Resi- dencia | Libros y material | Idioma extranjero | Exención precios |
|--|-----------------------------|--------------------|----------------|------------------------|-----------------|------------------|----------------------|----------------------|---------------------|
| TOTAL | | 1.235.051,2 | 812,9 | 318.615,4 | 10.951,5 | 167.298,6 | 3.521,4 | 3.867,0 | 378.621,0 |
| Consejerías/Departamentos de Educación | Ministerio de Educación | 1.153.893,4 | 0,0 | 302.138,9 | 5.324,6 | 157.766,0 | 0,0 | 3.802,4 | 354.616,9 |
| | Andalucía | 0,0 | 0,0 | 0,0 | 0,0 | 0,0 | 0,0 | 0,0 | 0,0 |
| | Aragón | 1.588,8 | 562,9 | 0,0 | 781,0 | 0,0 | 0,0 | 0,0 | 0,0 |
| | Asturias, Principado de | 248,6 | 0,0 | 46,0 | 0,0 | 0,0 | 0,0 | 0,0 | 0,0 |
| | Baleares, Illes | 1.502,0 | 0,0 | 0,0 | 1.445,4 | 38,9 | 0,0 | 0,0 | 0,0 |
| | Canarias | 7.242,7 | 0,0 | 2.492,2 | 476,3 | 1.103,2 | 0,0 | 0,0 | 3.086,4 |
| | Cantabria | 285,7 | 14,2 | 0,0 | 0,0 | 0,0 | 0,0 | 0,0 | 185,1 |
| | Castilla y León | 4.589,1 | 0,0 | 0,0 | 0,0 | 0,0 | 0,0 | 64,6 | 2.024,6 |
| | Castilla-La Mancha | 0,0 | 0,0 | 0,0 | 0,0 | 0,0 | 0,0 | 0,0 | 0,0 |
| | Cataluña | 2.364,2 | 97,0 | 0,0 | 0,0 | 0,0 | 0,0 | 0,0 | 0,0 |
| | Comunitat Valenciana | 21.296,2 | 0,0 | 13.021,4 | 0,0 | 0,0 | 0,0 | 0,0 | 7.674,8 |
| | Extremadura | 769,0 | 0,0 | 335,5 | 0,0 | 119,9 | 0,0 | 0,0 | 0,0 |
| | Galicia | 1.147,1 | 0,0 | 104,8 | 0,0 | 0,0 | 0,0 | 0,0 | 58,3 |
| | Madrid, Comunidad de | 7.262,5 | 0,0 | 0,0 | 0,0 | 0,0 | 0,0 | 0,0 | 329,5 |
| | Murcia, Región de | 469,3 | 138,9 | 7,5 | 0,0 | 0,0 | 0,0 | 0,0 | 297,8 |
| | Navarra, Comunidad Foral de | 3.096,1 | 0,0 | 0,0 | 0,0 | 0,0 | 0,0 | 0,0 | 0,0 |
| | País Vasco | 27.995,1 | 0,0 | 469,2 | 2.924,3 | 8.270,6 | 3.521,4 | 0,0 | 10.347,6 |
| Rioja, La | 1.301,4 | 0,0 | 0,0 | 0,0 | 0,0 | 0,0 | 0,0 | 0,0 | |

(conclusión)

| | | Movi- lidad | Erasmus (2) | Colabo- ración | Movilidad internac. | Prácticas en el extranjero | Exce- lencia | Cuantía variable | Otras becas y sin especificar tipo |
|--|-----------------------------|----------------|-----------------|-------------------|------------------------|----------------------------------|-----------------|---------------------|--|
| TOTAL | | 2.449,7 | 31.440,1 | 5.006,6 | 2.004,8 | 0,0 | 17.835,1 | 289.365,2 | 3.262,0 |
| Consejerías/Departamentos de Educación | Ministerio de Educación | 0,0 | 27.958,3 | 4.712,0 | 0,0 | 0,0 | 8.209,2 | 289.365,2 | 0,0 |
| | Andalucía | 0,0 | 0,0 | 0,0 | 0,0 | 0,0 | 0,0 | 0,0 | 0,0 |
| | Aragón | 0,0 | 244,9 | 0,0 | 0,0 | 0,0 | 0,0 | 0,0 | 0,0 |
| | Asturias, Principado de | 0,0 | 202,6 | 0,0 | 0,0 | 0,0 | 0,0 | 0,0 | 0,0 |
| | Baleares, Illes | 0,0 | 0,0 | 0,0 | 7,2 | 0,0 | 10,5 | 0,0 | 0,0 |
| | Canarias | 0,0 | 0,0 | 0,0 | 0,0 | 0,0 | 0,0 | 0,0 | 84,6 |
| | Cantabria | 0,0 | 86,5 | 0,0 | 0,0 | 0,0 | 0,0 | 0,0 | 0,0 |
| | Castilla y León | 0,0 | 1.000,0 | 0,0 | 0,0 | 0,0 | 1.499,9 | 0,0 | 0,0 |
| | Castilla-La Mancha | 0,0 | 0,0 | 0,0 | 0,0 | 0,0 | 0,0 | 0,0 | 0,0 |
| | Cataluña | 392,0 | 0,0 | 0,0 | 1.875,2 | 0,0 | 0,0 | 0,0 | 0,0 |
| | Comunitat Valenciana | 0,0 | 600,0 | 0,0 | 0,0 | 0,0 | 0,0 | 0,0 | 0,0 |
| | Extremadura | 0,0 | 313,6 | 0,0 | 0,0 | 0,0 | 0,0 | 0,0 | 0,0 |
| | Galicia | 0,0 | 827,2 | 0,0 | 122,4 | 0,0 | 34,5 | 0,0 | 0,0 |
| | Madrid, Comunidad de | 0,0 | 0,0 | 0,0 | 0,0 | 0,0 | 6.722,1 | 0,0 | 211,0 |
| | Murcia, Región de | 0,0 | 25,1 | 0,0 | 0,0 | 0,0 | 0,0 | 0,0 | 0,0 |
| | Navarra, Comunidad Foral de | 0,0 | 129,7 | 0,0 | 0,0 | 0,0 | 0,0 | 0,0 | 2.966,4 |
| | País Vasco | 808,4 | 0,0 | 294,6 | 0,0 | 0,0 | 1.358,9 | 0,0 | 0,0 |
| Rioja, La | 1.249,3 | 52,2 | 0,0 | 0,0 | 0,0 | 0,0 | 0,0 | 0,0 | |

(1) En el caso del Ministerio, se incluye la componente de las cuantías fijas ligadas a la renta.

(2) Incluye la cofinanciación del programa por el Ministerio y los complementos a las ayudas del programa. En las convocatorias de Cataluña, Comunidad Foral de Navarra y País Vasco se incluyen otros programas de movilidad internacional y en Cataluña puede incluir becas para títulos propios de Universidades.

B5.11. Importes y beneficiarios de los sistemas de financiación de libros y material escolar distintos a becas (1)

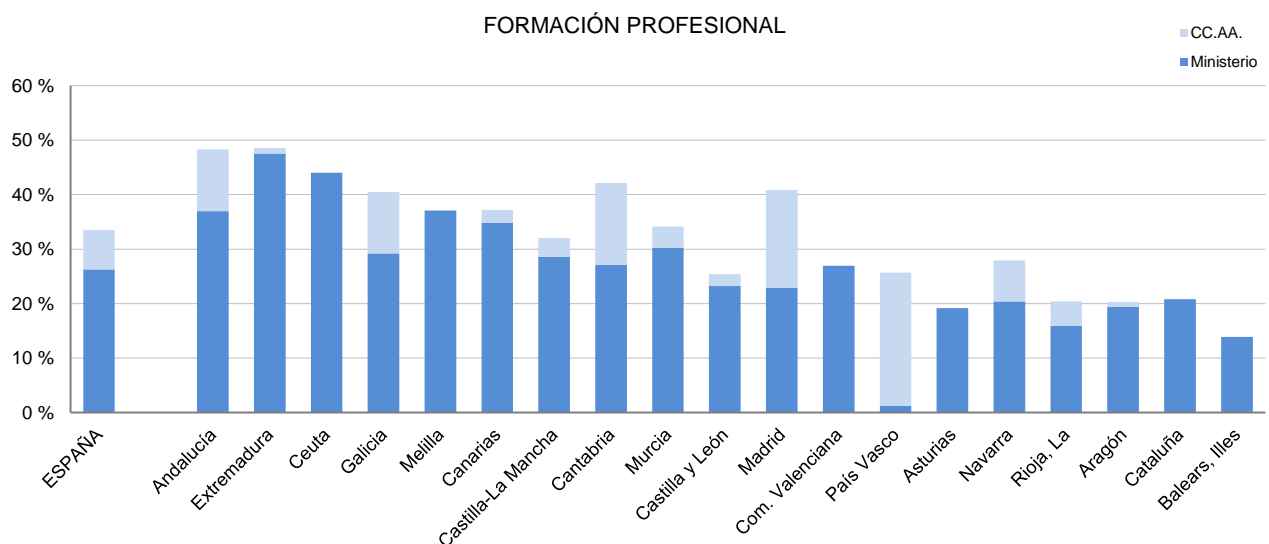
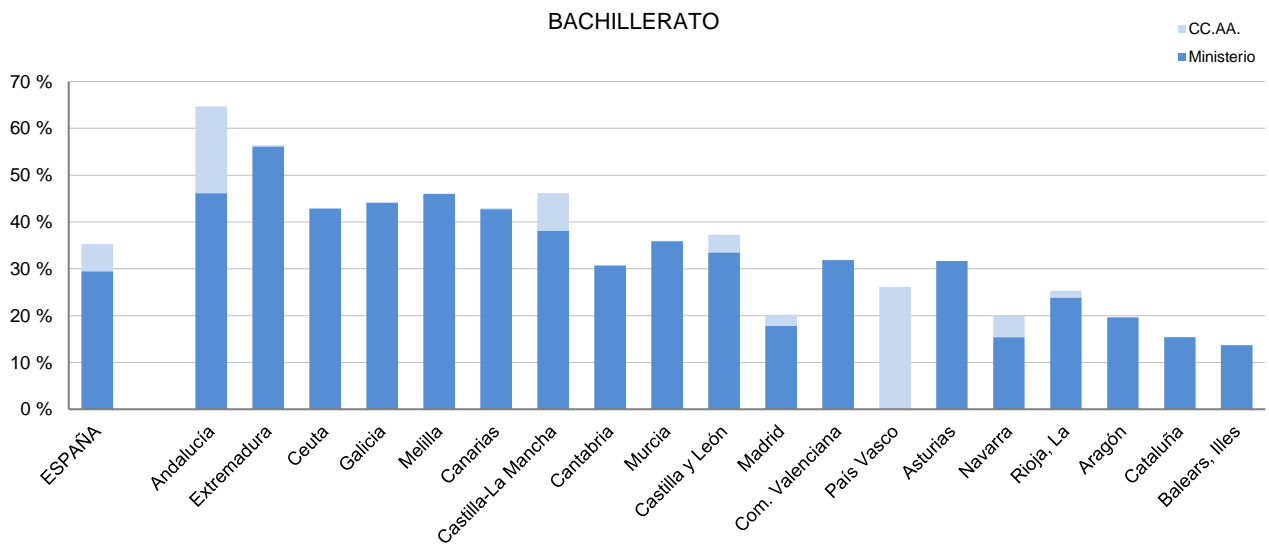
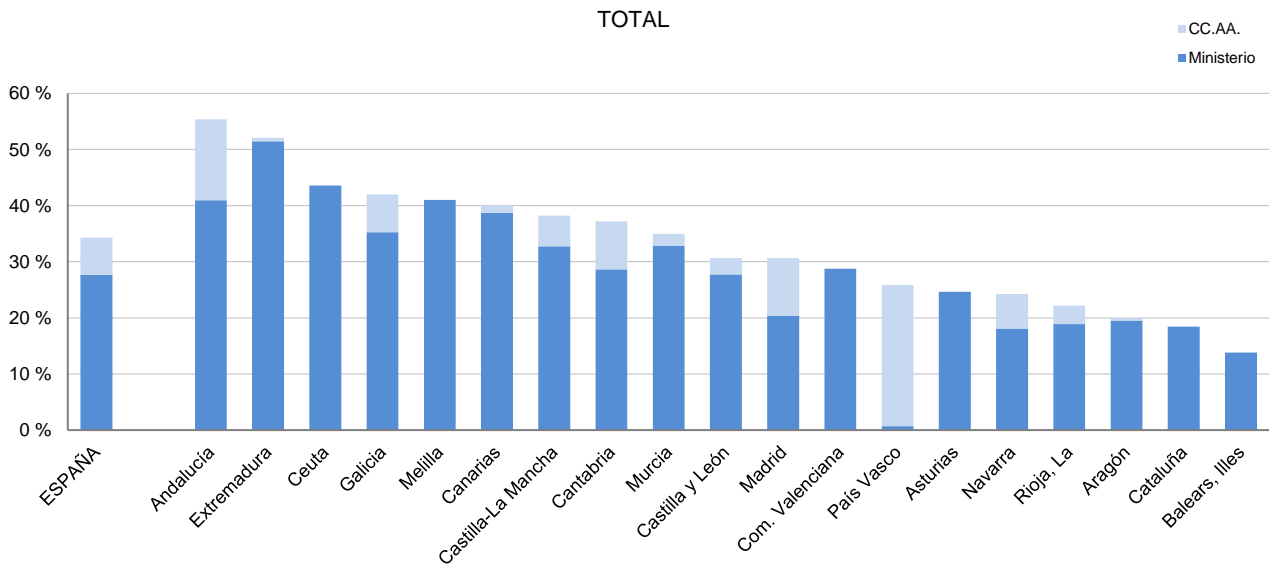
| | Importe (miles de euros) | Beneficiarios (2) | | | | |
|-----------------------------|-----------------------------|-------------------|------------------|------------------|---------------|---------------|
| | | Total | E. Primaria | ESO | E. Especial | Otros (3) |
| TOTAL | 206.336,3 | 2.773.870 | 1.634.763 | 1.035.493 | 21.010 | 35.260 |
| Andalucía | 82.830,9 | 939.245 | 509.413 | 409.161 | 5.132 | 15.539 |
| Aragón | 0,0 | 0 | 0 | 0 | 0 | 0 |
| Asturias, Principado de | 1.612,3 | 15.355 | 8.947 | 6.408 | 0 | 0 |
| Baleares, Illes | 1.762,8 | 44.069 | 44.069 | 0 | 0 | 0 |
| Canarias | 4.065,3 | 50.676 | 23.475 | 14.747 | 242 | 264 |
| Cantabria | 3.267,7 | 55.656 | 31.394 | 23.063 | 350 | 849 |
| Castilla y León | 8.922,1 | 66.575 | 42.568 | 24.007 | 0 | 0 |
| Castilla-La Mancha | 0,0 | 0 | 0 | 0 | 0 | 0 |
| Cataluña | 5.625,2 | 335.201 | 193.175 | 142.026 | 0 | 0 |
| Comunitat Valenciana | 32.158,4 | 445.759 | 261.978 | 172.310 | 2.921 | 8.550 |
| Extremadura | 6.421,2 | 77.224 | 37.657 | 26.498 | 236 | 0 |
| Galicia | 4.244,8 | 97.967 | 47.769 | 50.198 | 0 | 0 |
| Madrid, Comunidad de | 43.661,4 | 442.091 | 284.693 | 125.526 | 4.448 | 4.861 |
| Murcia, Región de | 6.046,1 | 101.159 | 70.014 | 19.402 | 7.681 | 4.062 |
| Navarra, Comunidad Foral de | 0,0 | 0 | 0 | 0 | 0 | 0 |
| País Vasco | 4.539,0 | 88.517 | 66.370 | 22.147 | 0 | 0 |
| Rioja, La | 1.179,2 | 14.376 | 13.241 | 0 | 0 | 1.135 |

(1) Las comunidades utilizan diferentes sistemas de financiación de libros y material escolar distintos a becas: programas de gratuidad, otros programas de financiación de libros e incluso programas de ambos tipos, dependiendo del nivel de enseñanza.

(2) Se incluyen todos los alumnos que se benefician del programa, no sólo los beneficiarios de libros repuestos en el curso de referencia. No obstante, hay comunidades que únicamente han contabilizado los beneficiarios de libros repuestos en el curso de referencia porque no disponen de información sobre los lotes de libros de cursos anteriores que son reutilizados por los centros en el curso 2020/2021.

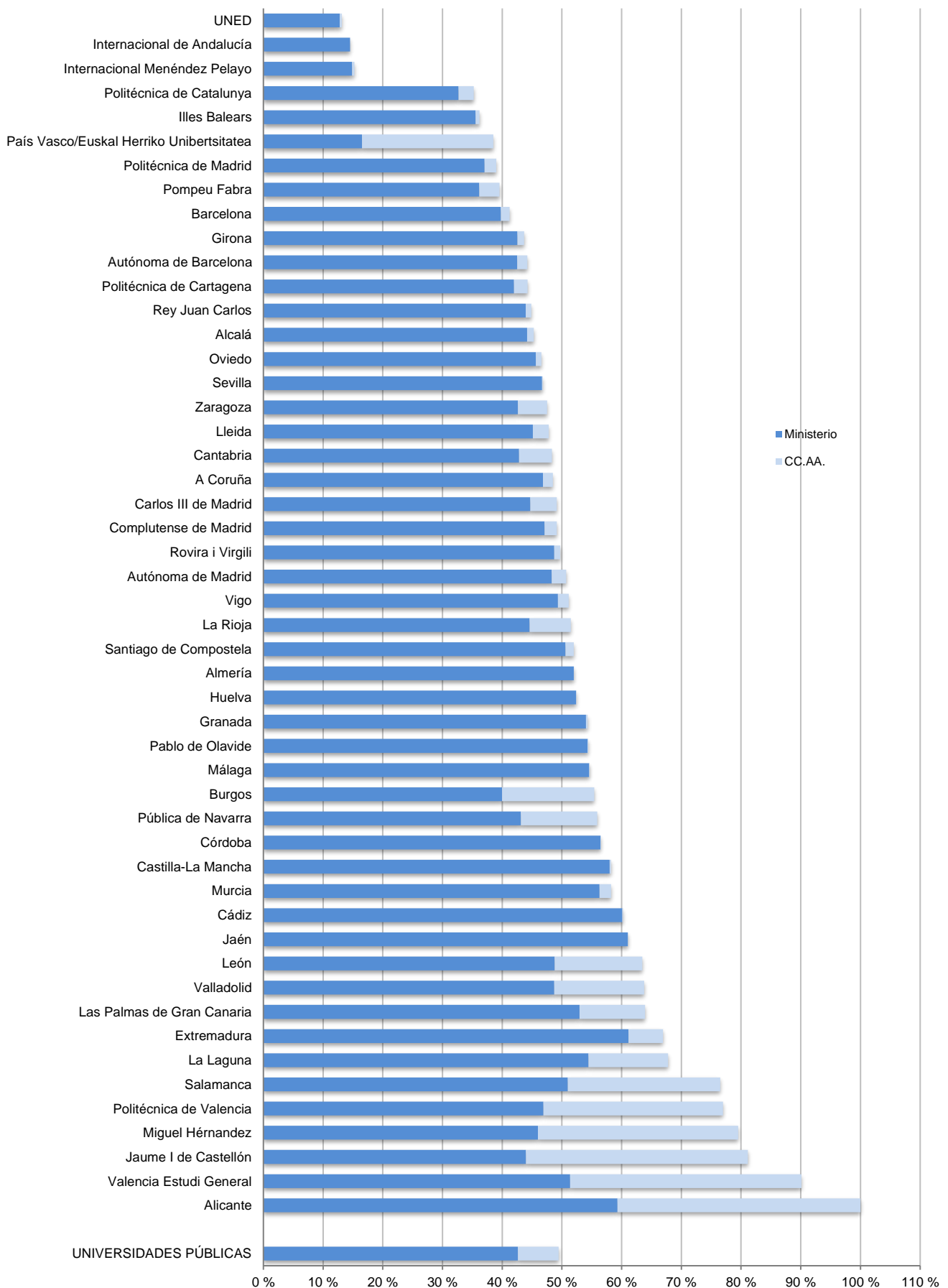
(3) 'Otros' incluye en los beneficiarios financiados por la C. A., Ed. Infantil en Canarias, Extremadura y Madrid. También incluye en los beneficiarios por el Ministerio Ed. Infantil en Extremadura.

B5.12. Porcentaje de alumnos becarios en Bachillerato y Formación Profesional por administración educativa financiadora (1)



(1) Las CC. AA. aparecen ordenadas por el porcentaje de alumnado becario en el Total de Bachillerato y Formación Profesional.

B5.13. Porcentaje de alumnos becarios en las universidades públicas por administración educativa financiadora (1)



(1) Los becarios que reciben becas del Ministerio y de una Comunidad se contabilizan en ambas administraciones y por tanto aparecen duplicados, por lo que el número de becarios en algunas universidades está sobredimensionado. Esta situación afecta especialmente a la Comunitat Valenciana donde existe una convocatoria complementaria de compensación de tasas.

B5.14. Distribución porcentual del importe de las becas y ayudas de cada nivel educativo según administración educativa financiadora

