

C1. LA ESCOLARIZACIÓN EN EL SISTEMA EDUCATIVO

C1.0. Contenido, notas explicativas y fuentes de información

En este capítulo se presenta una visión conjunta de la escolarización en los distintos niveles y regímenes del sistema educativo y formativo en el curso 2015-2016.

Los principales aspectos que se analizan son:

- El volumen de alumnado matriculado en las distintas enseñanzas del sistema educativo (tabla C1.1).
- El nivel de escolarización por edad, sexo y enseñanza (tablas C1.2 a C1.6).
- La escolarización según la titularidad del centro/tipo de financiación de la enseñanza (tabla C1.7).
- La distribución de la escolarización por tamaño del municipio donde está ubicado el centro (tabla C1.8).

Se facilitan las siguientes precisiones técnicas sobre los datos estadísticos de alumnado matriculado:

- El alumnado de E. Infantil se refiere al escolarizado en centros autorizados por las administraciones educativas.
- Para la cuantificación del nivel de escolarización (datos por edad, tasas de escolarización y esperanza de escolarización), se han tenido en cuenta las enseñanzas de Régimen General, no universitarias y universitarias, las enseñanzas profesionales de Música y Danza (de 16 y más años), el Nivel Avanzado (presencial) y los niveles C1 y C2 de la enseñanza de Idiomas (de 16 y más años), los Ciclos Formativos de Artes Plásticas y Diseño, las Enseñanzas Artísticas Superiores, las Enseñanzas Deportivas de Régimen Especial, los Certificados de Profesionalidad, la Formación Sanitaria Especializada, las enseñanzas para el acceso a la escala básica del Cuerpo Nacional de Policía y las EE. Iniciales y Secundaria de Educación de Adultos.

No se incluyen:

- Las enseñanzas elementales de Música y Danza y las enseñanzas profesionales de Música y Danza (del alumnado menor de 16 años), al coincidir teóricamente con las edades de escolarización obligatoria en la enseñanza básica.
- Las Enseñanzas de las Escuelas Oficiales de Idiomas (excepto el Nivel avanzado (presencial) y los niveles C1 y C2) al poder ser compatibilizadas con otras enseñanzas, o cursadas como enseñanzas de la oferta de adultos.
- En esta edición, siguiendo la metodología de la estadística internacional, se continua aplicando la revisión de la Clasificación Internacional Normalizada de la Educación 2011 (CINE-2011), utilizándose la siguiente clasificación de los programas educativos en los diferentes niveles de la misma:
 - CINE 0 - E. Infantil y E. Especial Infantil
 - CINE 1 - E. Primaria, E. Especial Básica y EE. Iniciales de E. de Adultos
 - CINE 2 - Cursos 1º a 3º de E.S.O.; E. Secundaria para personas adultas, E. Especial-Transición a la vida adulta, Otros programas formativos de F.P. y Certificados de Profesionalidad Nivel I
 - CINE 3 - 4º curso de E.S.O., Bachillerato, Ciclos Formativos de F.P. Básica y de Grado Medio de F.P. y de Artes Plásticas y Diseño, Grado Medio de EE. Deportivas, Certificados de Profesionalidad Nivel II, EE. Profesionales de Música y Danza -16 y más años-, Nivel Avanzado (presencial), C1 y C2. de EE. de Idiomas -16 y más años- y Escala Básica de la Policía
 - CINE 4 - Certificados de Profesionalidad Nivel III
 - CINE 5 - Ciclos Formativos de Grado Superior de F.P. y de Artes Plásticas y Diseño y Grado Superior de EE. Deportivas
 - CINE 6 - Grado y Diplomatura Universitaria, y EE. Artísticas equivalentes a Grado y a Diplomatura Universitaria
 - CINE 7 - Máster Oficial, Licenciatura Universitaria, Grado de más de 4 años, EE. Artísticas equivalentes a Licenciatura, Máster en EE. Artísticas y Formación de Especialidades Sanitarias
 - CINE 8 - Doctorado
- La *tasa neta de escolaridad en una edad y una enseñanza*, es la relación entre el alumnado de esa edad que cursa la enseñanza considerada respecto al total de población de la misma edad.
- Para el cálculo de las tasas netas se han utilizado las *Cifras de Población del INE*.
- La *esperanza de vida escolar a los 6 años* indica el número medio de años de escolarización a partir de los 6 años en el sistema educativo, de acuerdo al nivel de escolarización existente en cada edad en el curso escolar al que está referida la información. En este indicador no se tienen en cuenta los años de escolarización en E. Infantil (ver tabla C1.5).

- La *clasificación por tamaño de municipio* se realiza atendiendo a la población de cada municipio según el Padrón de Habitantes de 2016 del INE. La única excepción corresponde a las comunidades autónomas de Principado de Asturias, Galicia y Región de Murcia, donde la clasificación se ha realizado sustituyendo el municipio por la entidad singular. En el caso de que un centro docente tenga unidades escolares en distintos municipios (centros rurales agrupados), a efectos de este tratamiento estadístico, se han incluido en el municipio cabecera del centro.

No se incluye en este capítulo información sobre los accesos, progresos, resultados y salidas del sistema educativo, los cuales son abordados en el capítulo siguiente, C2. Más información sobre la variable *alumnado matriculado* y el análisis de sus características aparece en todos los capítulos del apartado de *Las enseñanzas* y del apartado de *Otros aspectos de la escolarización*.

Fuentes de información:

- *Estadística de las Enseñanzas no universitarias*. Curso 2015-2016. S.G. de Estadística y Estudios del Ministerio de Educación, Cultura y Deporte.
- *Estadística de Estudiantes Universitarios*. Curso 2015-2016. S.G. de Coordinación y Seguimiento Universitario del Ministerio de Educación, Cultura y Deporte).

C1.1. Alumnado matriculado en el sistema educativo por enseñanza

(continúa)

TOTAL	Total EE. Régimen General no Universitario	E. Infantil	E. Primaria	E. Especial	ESO	Bachille- rato (presencial y distancia)	Otros Programas Formativos (1)
AMBOS SEXOS							
TOTAL	10.817.557	8.113.239	1.808.322	2.926.887	35.190	1.869.283	12.540
Andalucía	2.058.744	1.611.481	359.201	582.913	7.066	378.731	206
Aragón	289.829	214.523	48.296	77.460	927	48.724	500
Asturias (Principado de)	181.014	137.515	26.846	48.814	655	31.758	15
Baleares (Illes)	220.535	178.055	38.153	69.645	636	43.084	104
Canarias	471.536	353.871	59.104	124.810	1.740	87.625	434
Cantabria	119.647	93.006	19.291	33.307	403	20.919	270
Castilla y León	503.656	356.994	69.203	124.839	1.289	84.694	7
Castilla-La Mancha	461.628	367.560	79.545	132.028	1.401	86.168	103
Cataluña	1.778.274	1.331.508	310.195	487.112	7.286	301.496	7.142
Comunitat Valenciana	1.143.960	858.593	183.491	316.882	2.987	197.522	610
Extremadura	237.283	183.471	37.545	64.784	671	44.742	252
Galicia	539.788	403.373	88.821	136.137	1.198	89.527	164
Madrid (Comunidad de)	1.623.983	1.159.653	290.128	416.138	5.147	258.891	1.884
Murcia (Región de)	371.680	288.173	59.332	108.619	1.401	68.795	428
Navarra (Comunidad Foral de)	159.663	110.766	24.628	40.908	618	26.108	320
País Vasco	518.594	370.042	93.318	128.198	1.308	79.374	76
Rioja (La)	88.893	54.238	12.294	19.338	229	12.158	13
Ceuta	24.172	19.928	4.100	7.545	124	4.397	0
Melilla	24.678	20.489	4.831	7.410	104	4.570	12
HOMBRES							
TOTAL	5.371.267	4.192.674	933.678	1.509.195	22.304	959.794	8.659
Andalucía	1.027.636	831.310	185.495	300.598	4.526	194.736	139
Aragón	144.724	111.770	24.898	39.979	569	24.996	344
Asturias (Principado de)	90.113	71.174	13.818	25.128	416	16.504	9
Baleares (Illes)	110.852	93.732	20.397	37.332	420	22.336	62
Canarias	229.456	180.772	30.269	64.236	1.126	45.190	287
Cantabria	59.505	48.155	10.035	17.042	255	10.614	220
Castilla y León	248.306	185.011	35.650	64.587	816	43.569	2
Castilla-La Mancha	231.074	189.878	41.277	68.400	865	44.405	56
Cataluña	883.411	686.925	159.531	250.098	4.709	154.762	5.025
Comunitat Valenciana	561.874	442.152	94.643	162.805	1.817	100.797	442
Extremadura	117.903	94.299	19.398	33.414	432	22.941	143
Galicia	267.332	209.188	46.194	70.066	805	46.088	107
Madrid (Comunidad de)	808.088	597.006	148.720	213.672	3.123	132.554	1.243
Murcia (Región de)	186.969	150.690	31.539	56.838	928	35.410	281
Navarra (Comunidad Foral de)	78.622	57.346	12.668	21.014	372	13.314	209
País Vasco	260.305	194.628	48.049	66.232	853	40.900	76
Rioja (La)	41.029	27.864	6.401	10.008	148	6.103	6
Ceuta	11.912	10.259	2.179	3.939	65	2.234	0
Melilla	12.156	10.515	2.517	3.807	59	2.341	8
MUJERES							
TOTAL	5.446.290	3.920.565	874.644	1.417.692	12.886	909.489	3.881
Andalucía	1.031.108	780.171	173.706	282.315	2.540	183.995	67
Aragón	145.105	102.753	23.398	37.481	358	23.728	156
Asturias (Principado de)	90.901	66.341	13.028	23.686	239	15.254	6
Baleares (Illes)	109.683	84.323	17.756	32.313	216	20.748	42
Canarias	242.080	173.099	28.835	60.574	614	42.435	147
Cantabria	60.142	44.851	9.256	16.265	148	10.305	50
Castilla y León	255.350	171.983	33.553	60.252	473	41.125	5
Castilla-La Mancha	230.554	177.682	38.268	63.628	536	41.763	47
Cataluña	894.863	644.583	150.664	237.014	2.577	146.734	2.117
Comunitat Valenciana	582.086	416.441	88.848	154.077	1.170	96.725	168
Extremadura	119.380	89.172	18.147	31.370	239	21.801	109
Galicia	272.456	194.185	42.627	66.071	393	43.439	57
Madrid (Comunidad de)	815.895	562.647	141.408	202.466	2.024	126.337	641
Murcia (Región de)	184.711	137.483	27.793	51.781	473	33.385	147
Navarra (Comunidad Foral de)	81.041	53.420	11.960	19.894	246	12.794	111
País Vasco	258.289	175.414	45.269	61.966	455	38.474	0
Rioja (La)	47.864	26.374	5.893	9.330	81	6.055	7
Ceuta	12.260	9.669	1.921	3.606	59	2.163	0
Melilla	12.522	9.974	2.314	3.603	45	2.229	4

(1) Incluye 215 alumnos (118 hombres y 97 mujeres) de PCPIs.

C1.1. Alumnado matriculado en el sistema educativo por enseñanza

(conclusión)

	C.F. FP Básica	C.F. FP Gr. Medio (presencial y distancia)	C.F. FP Gr. Superior (presencial y distancia)	Total E. Universi- taria (1)	Total EE. Régimen Especial	EE. Artísticas	EE. Depor- tivas	EE. Escuelas Oficales de Idiomas	E. de Adultos EE. Formales
AMBOS SEXOS									
TOTAL	61.909	349.631	353.920	1.548.369	858.824	392.675	11.507	454.642	297.125
Andalucía	11.978	63.541	58.978	262.467	118.089	55.945	1.249	60.895	66.707
Aragón	2.361	9.152	9.671	38.933	28.186	12.514	666	15.006	8.187
Asturias (Principado de)	630	7.545	8.329	26.120	12.589	2.983	64	9.542	4.790
Balears (Illes)	1.738	7.169	4.871	17.756	17.931	2.220	315	15.396	6.793
Canarias	3.236	19.010	20.061	46.407	54.640	24.149	668	29.823	16.618
Cantabria	675	5.273	5.191	14.139	10.040	2.157	371	7.512	2.462
Castilla y León	3.804	18.176	17.837	87.323	48.513	22.612	193	25.708	10.826
Castilla-La Mancha	4.094	16.779	15.530	35.948	37.207	17.968	209	19.030	20.913
Cataluña	0	62.966	63.303	263.689	135.590	82.324	2.933	50.333	47.487
Comunitat Valenciana	9.442	43.088	41.381	163.308	92.342	24.461	0	67.881	29.717
Extremadura	2.175	7.930	8.297	25.099	16.524	3.129	318	13.077	12.189
Galicia	3.501	21.986	23.816	73.446	55.975	25.213	683	30.079	6.994
Madrid (Comunidad de)	8.614	34.169	38.761	327.760	102.755	54.143	2.694	45.918	33.815
Murcia (Región de)	3.113	10.691	10.045	54.396	22.656	5.020	264	17.372	6.455
Navarra (Comunidad Foral de)	819	3.971	4.035	19.791	26.778	15.034	133	11.611	2.328
País Vasco	4.007	13.993	19.723	63.453	67.937	38.534	686	28.717	17.162
Rioja (La)	885	2.563	2.503	24.797	7.910	3.546	0	4.364	1.948
Ceuta	350	921	876	1.801	1.469	245	0	1.224	974
Melilla	487	708	712	1.736	1.693	478	61	1.154	760
HOMBRES									
TOTAL	43.993	198.867	185.482	709.533	327.220	164.180	10.194	152.846	141.840
Andalucía	8.916	35.321	29.721	120.568	45.280	24.004	1.109	20.167	30.478
Aragón	1.701	5.344	5.401	18.025	11.116	5.365	577	5.174	3.813
Asturias (Principado de)	480	4.130	4.467	12.035	4.534	1.188	63	3.283	2.370
Balears (Illes)	1.257	3.896	2.344	7.386	6.174	889	290	4.995	3.560
Canarias	2.412	10.152	9.207	19.940	21.381	10.806	574	10.001	7.363
Cantabria	473	2.907	2.850	6.723	3.356	687	254	2.415	1.271
Castilla y León	2.670	10.269	9.707	39.144	19.324	9.903	158	9.263	4.827
Castilla-La Mancha	2.899	9.309	7.794	15.759	14.465	7.619	199	6.647	10.972
Cataluña	0	37.274	33.285	122.603	52.245	32.469	2.507	17.269	21.638
Comunitat Valenciana	6.476	24.446	21.351	74.561	31.612	10.397	0	21.215	13.549
Extremadura	1.602	4.190	4.173	11.500	5.962	1.260	295	4.407	6.142
Galicia	2.551	12.390	12.666	32.713	21.432	10.940	602	9.890	3.999
Madrid (Comunidad de)	6.006	19.178	20.685	154.409	40.008	21.633	2.566	15.809	16.665
Murcia (Región de)	2.025	6.123	5.287	24.820	8.071	2.094	253	5.724	3.388
Navarra (Comunidad Foral de)	618	2.490	2.334	8.949	11.203	6.898	114	4.191	1.124
País Vasco	2.792	9.152	12.310	30.015	26.732	16.129	577	10.026	8.930
Rioja (La)	594	1.416	1.244	9.111	3.005	1.589	0	1.416	1.049
Ceuta	209	490	360	633	571	110	0	461	449
Melilla	312	390	296	639	749	200	56	493	253
MUJERES									
TOTAL	17.916	150.764	168.438	838.836	531.604	228.495	1.313	301.796	155.285
Andalucía	3.062	28.220	29.257	141.899	72.809	31.941	140	40.728	36.229
Aragón	660	3.808	4.270	20.908	17.070	7.149	89	9.832	4.374
Asturias (Principado de)	150	3.415	3.862	14.085	8.055	1.795	1	6.259	2.420
Balears (Illes)	481	3.273	2.527	10.370	11.757	1.331	25	10.401	3.233
Canarias	824	8.858	10.854	26.467	33.259	13.343	94	19.822	9.255
Cantabria	202	2.366	2.341	7.416	6.684	1.470	117	5.097	1.191
Castilla y León	1.134	7.907	8.130	48.179	29.189	12.709	35	16.445	5.999
Castilla-La Mancha	1.195	7.470	7.736	20.189	22.742	10.349	10	12.383	9.941
Cataluña	0	25.692	30.018	141.086	83.345	49.855	426	33.064	25.849
Comunitat Valenciana	2.966	18.642	20.030	88.747	60.730	14.064	0	46.666	16.168
Extremadura	573	3.740	4.124	13.599	10.562	1.869	23	8.670	6.047
Galicia	950	9.596	11.150	40.733	34.543	14.273	81	20.189	2.995
Madrid (Comunidad de)	2.608	14.991	18.076	173.351	62.747	32.510	128	30.109	17.150
Murcia (Región de)	1.088	4.568	4.758	29.576	14.585	2.926	11	11.648	3.067
Navarra (Comunidad Foral de)	201	1.481	1.701	10.842	15.575	8.136	19	7.420	1.204
País Vasco	1.215	4.841	7.413	33.438	41.205	22.405	109	18.691	8.232
Rioja (La)	291	1.147	1.259	15.686	4.905	1.957	0	2.948	899
Ceuta	141	431	516	1.168	898	135	0	763	525
Melilla	175	318	416	1.097	944	278	5	661	507

(1) Incluye: Primer y Segundo Ciclo, Grado, Máster Oficial y Doctorado.

C1.2. Tasas netas de escolarización en el sistema educativo y formativo por edad y enseñanza

	TOTAL	Sistema educativo			E. de Adultos (3)	Otras Enseñanzas (4)
		EE. Régimen General no Universitarias	E. Universitaria (1)	EE. Régimen Especial (2)		
AMBOS SEXOS						
Menores de 1 año	10,1	10,1	-	-	-	-
De 1 año	36,7	36,7	-	-	-	-
De 2 años	57,2	57,2	-	-	-	-
De 3 años	96,2	96,2	-	-	-	-
De 4 años	96,4	96,4	-	-	-	-
De 5 años	98,1	98,1	-	-	-	-
De 16 años	95,5	93,3	-	1,8	0,3	0,1
De 17 años	89,6	86,4	-	1,9	1,1	0,2
De 18 años	80,3	41,3	32,2	2,1	4,3	0,3
De 19 años	72,9	30,8	36,3	2,2	3,3	0,4
De 20 años	66,5	24,0	37,4	2,1	2,5	0,4
De 21 años	61,0	18,1	38,6	1,9	1,9	0,5
De 22 años	49,6	13,6	32,2	1,7	1,6	0,5
De 23 años	40,9	10,3	27,0	1,5	1,5	0,6
De 24 años	31,0	7,7	19,5	1,4	1,4	0,9
HOMBRES						
Menores de 1 año	10,2	10,2	-	-	-	-
De 1 año	37,1	37,1	-	-	-	-
De 2 años	57,7	57,7	-	-	-	-
De 3 años	96,2	96,2	-	-	-	-
De 4 años	96,3	96,3	-	-	-	-
De 5 años	98,0	98,0	-	-	-	-
De 16 años	94,9	93,0	-	1,5	0,4	0,1
De 17 años	88,2	85,0	-	1,7	1,3	0,2
De 18 años	78,6	44,5	26,9	1,8	5,1	0,4
De 19 años	69,8	33,4	30,2	1,8	3,9	0,4
De 20 años	62,6	26,3	31,1	1,8	2,9	0,5
De 21 años	56,2	20,0	31,8	1,6	2,2	0,5
De 22 años	47,5	15,1	28,5	1,4	1,9	0,5
De 23 años	39,4	11,3	24,4	1,3	1,8	0,6
De 24 años	30,5	8,5	18,4	1,2	1,6	0,8
MUJERES						
Menores de 1 año	10,0	10,0	-	-	-	-
De 1 año	36,3	36,3	-	-	-	-
De 2 años	56,6	56,6	-	-	-	-
De 3 años	96,3	96,3	-	-	-	-
De 4 años	96,5	96,5	-	-	-	-
De 5 años	98,2	98,2	-	-	-	-
De 16 años	96,1	93,7	-	2,2	0,2	0,1
De 17 años	91,1	88,0	-	2,2	0,8	0,1
De 18 años	82,0	38,0	37,9	2,4	3,5	0,2
De 19 años	76,2	28,0	42,6	2,6	2,7	0,3
De 20 años	70,6	21,6	44,2	2,4	2,0	0,4
De 21 años	66,0	16,2	45,6	2,2	1,6	0,4
De 22 años	51,8	12,0	36,1	1,9	1,3	0,5
De 23 años	42,4	9,2	29,7	1,7	1,2	0,6
De 24 años	31,5	7,0	20,7	1,6	1,1	1,1

(1) Incluye: Primer y Segundo Ciclo, Grado, Máster Oficial y Doctorado.

(2) Incluye: C.F. Artes Plásticas y Diseño, EE. Deportivas, EE. Profesionales de Música y Danza (16 y más años), Idiomas Nivel Avanzado (presencial) y EE. Artísticas Grado Superior.

(3) Incluye: Enseñanzas Iniciales y Secundaria para personas adultas.

(4) Incluye: Certificados de Profesionalidad, Formación de Policías y Formación Sanitaria.

C1.3. Alumnado matriculado en el sistema educativo y formativo por edad (1)

(continúa)

	TOTAL	< 3 años	3 años	4 años	5 años	6 años	7 años	8 años
AMBOS SEXOS								
TOTAL	10.160.738	444.429	436.513	455.845	469.704	478.558	499.195	482.215
Andalucía	1.944.828	95.720	84.553	87.994	90.962	93.863	99.010	96.315
Aragón	267.978	11.792	11.714	12.296	12.730	12.682	13.158	12.906
Asturias (Principado de)	174.605	4.072	7.440	7.653	7.725	8.180	8.243	8.023
Balears (Illes)	211.337	5.291	10.622	10.795	11.384	11.287	11.954	11.420
Canarias	432.054	6.666	16.845	17.356	18.549	19.410	19.899	20.471
Cantabria	113.496	3.735	4.897	5.242	5.396	5.486	5.766	5.380
Castilla y León	468.670	11.250	18.531	19.401	19.996	20.075	20.981	20.250
Castilla-La Mancha	430.543	18.136	19.574	20.650	21.109	21.588	22.360	21.530
Cataluña	1.684.596	78.916	73.872	77.343	79.769	80.695	84.373	80.675
Comunitat Valenciana	1.074.092	39.979	44.451	47.805	49.412	50.795	54.237	52.826
Extremadura	225.276	7.873	9.510	9.964	10.180	10.445	10.986	10.545
Galicia	502.416	25.133	20.464	21.283	21.848	22.489	23.465	22.118
Madrid (Comunidad de)	1.541.852	87.922	65.489	67.703	69.049	70.076	71.595	68.489
Murcia (Región de)	355.318	8.684	16.211	16.933	17.517	17.822	18.557	17.934
Navarra (Comunidad Foral de)	141.169	4.660	6.556	6.678	6.716	6.813	6.960	6.670
País Vasco	462.914	30.180	20.412	21.144	21.515	21.142	21.747	21.059
Rioja (La)	82.638	3.033	3.031	3.006	3.218	3.166	3.302	3.185
Ceuta	22.787	442	1.132	1.252	1.291	1.256	1.285	1.237
Melilla	24.169	945	1.209	1.347	1.338	1.288	1.317	1.182
HOMBRES								
TOTAL	5.122.560	231.149	224.822	234.733	241.928	247.210	257.232	248.254
Andalucía	982.140	50.048	43.500	45.125	46.890	48.331	51.172	49.496
Aragón	136.004	6.214	5.988	6.300	6.515	6.497	6.823	6.669
Asturias (Principado de)	88.322	2.155	3.869	3.950	3.876	4.177	4.159	4.139
Balears (Illes)	108.261	2.733	5.623	5.925	6.080	5.984	6.501	6.084
Canarias	214.759	3.402	8.620	8.893	9.543	10.005	10.175	10.596
Cantabria	57.923	1.953	2.569	2.724	2.775	2.824	2.938	2.745
Castilla y León	234.286	5.875	9.524	9.950	10.289	10.339	10.805	10.530
Castilla-La Mancha	219.032	9.455	10.098	10.782	10.891	11.261	11.594	10.899
Cataluña	847.844	41.093	37.693	39.442	41.107	41.728	43.149	41.532
Comunitat Valenciana	538.157	20.810	22.722	24.710	25.454	26.112	27.872	26.997
Extremadura	113.505	4.042	4.882	5.251	5.211	5.403	5.711	5.504
Galicia	253.239	13.118	10.647	11.035	11.336	11.587	12.082	11.307
Madrid (Comunidad de)	776.918	45.408	33.580	34.426	35.219	36.104	36.679	35.226
Murcia (Región de)	181.604	4.475	8.713	9.080	9.282	9.386	9.679	9.354
Navarra (Comunidad Foral de)	71.002	2.388	3.382	3.455	3.434	3.468	3.638	3.393
País Vasco	237.908	15.639	10.634	10.758	10.969	11.005	11.224	10.850
Rioja (La)	38.413	1.585	1.556	1.555	1.701	1.631	1.696	1.670
Ceuta	11.372	233	607	655	690	683	647	642
Melilla	11.871	523	615	717	666	685	688	621
MUJERES								
TOTAL	5.038.178	213.280	211.691	221.112	227.776	231.348	241.963	233.961
Andalucía	962.688	45.672	41.053	42.869	44.072	45.532	47.838	46.819
Aragón	131.974	5.578	5.726	5.996	6.215	6.185	6.335	6.237
Asturias (Principado de)	86.283	1.917	3.571	3.703	3.849	4.003	4.084	3.884
Balears (Illes)	103.076	2.558	4.999	4.870	5.304	5.303	5.453	5.336
Canarias	217.295	3.264	8.225	8.463	9.006	9.405	9.724	9.875
Cantabria	55.573	1.782	2.328	2.518	2.621	2.662	2.828	2.635
Castilla y León	234.384	5.375	9.007	9.451	9.707	9.736	10.176	9.720
Castilla-La Mancha	211.511	8.681	9.476	9.868	10.218	10.327	10.766	10.631
Cataluña	836.752	37.823	36.179	37.901	38.662	38.967	41.224	39.143
Comunitat Valenciana	535.935	19.169	21.729	23.095	23.958	24.683	26.365	25.829
Extremadura	111.771	3.831	4.628	4.713	4.969	5.042	5.275	5.041
Galicia	249.177	12.015	9.817	10.248	10.512	10.902	11.383	10.811
Madrid (Comunidad de)	764.934	42.514	31.909	33.277	33.830	33.972	34.916	33.263
Murcia (Región de)	173.714	4.209	7.498	7.853	8.235	8.436	8.878	8.580
Navarra (Comunidad Foral de)	70.167	2.272	3.174	3.223	3.282	3.345	3.322	3.277
País Vasco	225.006	14.541	9.778	10.386	10.546	10.137	10.523	10.209
Rioja (La)	44.225	1.448	1.475	1.451	1.517	1.535	1.606	1.515
Ceuta	11.415	209	525	597	601	573	638	595
Melilla	12.298	422	594	630	672	603	629	561

(1) Incluye: EE. Rég. General Universitarias y no Universitarias, EE. Rég. Especial (C.F. Artes Plásticas y Diseño, EE. Deportivas, EE. Profesionales de Música y Danza (16 y más años), Idiomas Nivel Avanzado (presencial) y EE. Artísticas Grado Superior), E. de Adultos (EE. Iniciales y Secundaria) y Otras enseñanzas (Certificados Profesionalidad, Policía y Formación Sanitaria).

C1.3. Alumnado matriculado en el sistema educativo y formativo por edad (1)

(continuación)

	9 años	10 años	11 años	12 años	13 años	14 años	15 años	16 años	17 años
AMBOS SEXOS									
TOTAL	480.048	470.379	467.165	458.094	441.295	438.255	437.096	422.909	384.143
Andalucía	97.151	94.392	92.368	90.788	87.936	87.673	87.908	85.018	75.689
Aragón	12.516	12.150	12.481	10.551	11.411	11.740	11.615	11.470	10.452
Asturias (Principado de)	7.980	7.906	7.740	7.670	7.361	7.467	7.474	7.230	6.661
Balears (Illes)	11.451	10.809	10.925	10.593	10.429	10.230	10.087	9.321	8.416
Canarias	20.784	20.554	20.890	20.680	20.213	20.528	20.230	20.538	17.797
Cantabria	5.387	5.453	5.335	5.262	4.981	4.805	4.871	4.521	4.278
Castilla y León	20.245	20.351	20.221	20.051	19.695	19.604	20.036	19.830	18.535
Castilla-La Mancha	21.597	20.874	20.853	20.702	20.031	19.875	20.247	19.583	17.908
Cataluña	80.590	79.287	78.245	75.804	72.608	71.254	71.538	68.416	60.685
Comunitat Valenciana	51.797	50.684	50.237	49.473	47.076	46.822	46.618	44.779	40.292
Extremadura	10.561	10.512	10.389	10.635	10.459	10.594	10.773	10.340	9.741
Galicia	22.006	22.028	21.846	21.650	20.587	21.015	21.070	20.401	19.357
Madrid (Comunidad de)	67.266	65.624	65.925	64.743	61.656	60.356	59.031	56.432	52.893
Murcia (Región de)	17.737	17.203	16.955	16.886	16.256	16.082	15.630	14.639	13.786
Navarra (Comunidad Foral de)	6.736	6.445	6.570	6.638	6.255	6.318	6.174	7.062	5.851
País Vasco	20.759	20.642	20.735	20.550	19.270	18.937	18.807	18.494	17.354
Rioja (La)	3.100	3.147	3.178	3.103	2.905	2.838	2.873	2.874	2.670
Ceuta	1.159	1.197	1.194	1.142	1.061	1.011	1.013	985	861
Melilla	1.226	1.121	1.078	1.173	1.105	1.106	1.101	976	917
HOMBRES									
TOTAL	246.861	240.859	240.546	234.654	226.463	224.570	225.399	215.796	195.697
Andalucía	50.133	48.232	47.600	46.419	45.121	44.887	45.595	43.683	38.404
Aragón	6.500	6.252	6.356	5.426	5.888	6.053	6.044	6.001	5.514
Asturias (Principado de)	4.143	4.073	4.012	3.903	3.717	3.964	3.898	3.746	3.346
Balears (Illes)	5.928	5.662	6.060	5.630	5.472	5.192	5.247	4.775	4.305
Canarias	10.566	10.559	10.600	10.629	10.466	10.527	10.494	10.509	9.128
Cantabria	2.792	2.777	2.685	2.676	2.538	2.436	2.468	2.295	2.207
Castilla y León	10.448	10.495	10.437	10.093	10.195	10.076	10.428	9.985	9.430
Castilla-La Mancha	11.201	10.748	10.843	10.595	10.366	10.241	10.538	10.030	9.003
Cataluña	41.359	40.692	39.939	38.917	37.115	36.299	36.488	34.954	31.162
Comunitat Valenciana	26.532	25.790	25.836	25.183	24.202	24.066	23.829	22.569	20.222
Extremadura	5.366	5.344	5.302	5.467	5.385	5.516	5.566	5.167	4.892
Galicia	11.311	11.261	11.220	11.100	10.537	10.840	10.897	10.444	9.848
Madrid (Comunidad de)	34.401	33.401	33.990	33.059	31.517	30.693	30.326	28.857	26.979
Murcia (Región de)	9.261	8.905	8.821	8.836	8.392	8.163	8.078	7.433	6.963
Navarra (Comunidad Foral de)	3.399	3.265	3.443	3.367	3.186	3.230	3.154	3.533	3.016
País Vasco	10.697	10.614	10.631	10.612	9.799	9.827	9.770	9.440	9.015
Rioja (La)	1.625	1.607	1.623	1.543	1.470	1.459	1.481	1.428	1.326
Ceuta	583	631	618	609	533	542	503	483	440
Melilla	616	551	530	590	564	559	595	464	497
MUJERES									
TOTAL	233.187	229.520	226.619	223.440	214.832	213.685	211.697	207.113	188.446
Andalucía	47.018	46.160	44.768	44.369	42.815	42.786	42.313	41.335	37.285
Aragón	6.016	5.898	6.125	5.125	5.523	5.687	5.571	5.469	4.938
Asturias (Principado de)	3.837	3.833	3.728	3.767	3.644	3.503	3.576	3.484	3.315
Balears (Illes)	5.523	5.147	4.865	4.963	4.957	5.038	4.840	4.546	4.111
Canarias	10.218	9.995	10.290	10.051	9.747	10.001	9.736	10.029	8.669
Cantabria	2.595	2.676	2.650	2.586	2.443	2.369	2.403	2.226	2.071
Castilla y León	9.797	9.856	9.784	9.958	9.500	9.528	9.608	9.845	9.105
Castilla-La Mancha	10.396	10.126	10.010	10.107	9.665	9.634	9.709	9.553	8.905
Cataluña	39.231	38.595	38.306	36.887	35.493	34.955	35.050	33.462	29.523
Comunitat Valenciana	25.265	24.894	24.401	24.290	22.874	22.756	22.789	22.210	20.070
Extremadura	5.195	5.168	5.087	5.168	5.074	5.078	5.207	5.173	4.849
Galicia	10.695	10.767	10.626	10.550	10.050	10.175	10.173	9.957	9.509
Madrid (Comunidad de)	32.865	32.223	31.935	31.684	30.139	29.663	28.705	27.575	25.914
Murcia (Región de)	8.476	8.298	8.134	8.050	7.864	7.919	7.552	7.206	6.823
Navarra (Comunidad Foral de)	3.337	3.180	3.127	3.271	3.069	3.088	3.020	3.529	2.835
País Vasco	10.062	10.028	10.104	9.938	9.471	9.110	9.037	9.054	8.339
Rioja (La)	1.475	1.540	1.555	1.560	1.435	1.379	1.392	1.446	1.344
Ceuta	576	566	576	533	528	469	510	502	421
Melilla	610	570	548	583	541	547	506	512	420

(1) Incluye: EE. Rég. General Universitarias y no Universitarias, EE. Rég. Especial (C.F. Artes Plásticas y Diseño, EE. Deportivas, EE. Profesionales de Música y Danza (16 y más años), Idiomas Nivel Avanzado (presencial) y EE. Artísticas Grado Superior), E. de Adultos (EE. Iniciales y Secundaria) y Otras enseñanzas (Certificados Profesionalidad, Policía y Formación Sanitaria).

C1.3. Alumnado matriculado en el sistema educativo y formativo por edad (1)

(conclusión)

	18 años	19 años	20 años	21 años	22 años	23 años	24 años	25 y más
AMBOS SEXOS								
TOTAL	347.770	314.148	286.885	267.615	227.127	194.521	147.760	1.109.069
Andalucía	65.016	58.203	53.402	50.548	43.666	35.918	27.665	163.070
Aragón	10.192	8.868	8.009	7.416	5.738	4.559	3.300	28.232
Asturias (Principado de)	5.969	5.492	5.047	4.701	3.938	3.446	2.622	24.565
Balears (Illes)	5.899	4.433	3.802	3.323	2.863	2.426	2.095	21.482
Canarias	15.033	13.309	11.535	10.071	8.586	7.446	5.940	58.724
Cantabria	3.613	3.307	2.990	2.734	2.314	2.079	1.546	14.118
Castilla y León	18.760	17.365	16.300	15.188	12.362	10.439	7.790	61.414
Castilla-La Mancha	13.202	11.253	10.165	9.196	7.771	6.713	5.338	40.288
Cataluña	54.751	49.844	45.943	42.491	34.460	28.804	21.803	192.430
Comunitat Valenciana	36.312	32.149	29.352	27.605	24.016	23.284	17.308	116.783
Extremadura	7.555	6.532	5.850	5.564	4.922	4.146	3.363	23.837
Galicia	16.834	15.464	14.316	13.728	12.073	10.396	8.268	64.577
Madrid (Comunidad de)	57.951	54.515	50.206	47.114	41.614	35.759	26.257	174.187
Murcia (Región de)	11.912	10.790	9.812	9.017	7.693	6.446	4.996	35.820
Navarra (Comunidad Foral de)	5.095	4.429	3.958	3.671	2.685	2.267	1.495	14.467
País Vasco	16.284	15.400	13.642	12.736	10.078	8.135	5.988	47.904
Rioja (La)	1.978	1.706	1.500	1.563	1.499	1.598	1.478	22.687
Ceuta	648	531	484	457	419	330	275	2.125
Melilla	766	558	572	492	430	330	233	2.359
HOMBRES								
TOTAL	175.047	154.084	138.807	126.484	110.922	95.103	73.717	512.223
Andalucía	32.192	28.043	25.262	23.440	21.021	17.414	13.801	76.331
Aragón	5.291	4.544	4.069	3.593	2.830	2.238	1.665	12.734
Asturias (Principado de)	3.137	2.698	2.505	2.249	2.077	1.716	1.346	11.467
Balears (Illes)	3.080	2.178	1.860	1.559	1.293	1.100	929	9.061
Canarias	7.601	6.617	5.675	4.837	4.168	3.618	2.895	24.636
Cantabria	1.941	1.729	1.584	1.426	1.165	1.116	849	6.711
Castilla y León	9.165	8.326	7.589	7.034	5.884	5.088	3.799	28.502
Castilla-La Mancha	6.879	5.666	5.141	4.463	3.800	3.287	2.644	18.607
Cataluña	27.523	24.683	22.171	20.043	17.008	14.243	10.828	88.676
Comunitat Valenciana	18.123	15.644	14.052	12.823	11.644	11.074	8.830	53.061
Extremadura	3.950	3.240	2.843	2.646	2.378	2.024	1.618	10.797
Galicia	8.582	7.701	7.079	6.520	5.881	5.012	4.188	29.706
Madrid (Comunidad de)	28.766	26.289	24.155	22.371	20.244	17.699	13.197	84.332
Murcia (Región de)	5.861	5.228	4.598	4.195	3.834	3.203	2.421	17.443
Navarra (Comunidad Foral de)	2.515	2.124	1.927	1.791	1.418	1.100	788	6.588
País Vasco	8.709	8.043	7.151	6.414	5.322	4.303	3.179	23.303
Rioja (La)	1.019	810	698	678	582	609	549	8.512
Ceuta	300	239	186	186	180	128	98	956
Melilla	413	282	262	216	193	131	93	800
MUJERES								
TOTAL	172.723	160.064	148.078	141.131	116.205	99.418	74.043	596.846
Andalucía	32.824	30.160	28.140	27.108	22.645	18.504	13.864	86.739
Aragón	4.901	4.324	3.940	3.823	2.908	2.321	1.635	15.498
Asturias (Principado de)	2.832	2.794	2.542	2.452	1.861	1.730	1.276	13.098
Balears (Illes)	2.819	2.255	1.942	1.764	1.570	1.326	1.166	12.421
Canarias	7.432	6.692	5.860	5.234	4.418	3.828	3.045	34.088
Cantabria	1.672	1.578	1.406	1.308	1.149	963	697	7.407
Castilla y León	9.595	9.039	8.711	8.154	6.478	5.351	3.991	32.912
Castilla-La Mancha	6.323	5.587	5.024	4.733	3.971	3.426	2.694	21.681
Cataluña	27.228	25.161	23.772	22.448	17.452	14.561	10.975	103.754
Comunitat Valenciana	18.189	16.505	15.300	14.782	12.372	12.210	8.478	63.722
Extremadura	3.605	3.292	3.007	2.918	2.544	2.122	1.745	13.040
Galicia	8.252	7.763	7.237	7.208	6.192	5.384	4.080	34.871
Madrid (Comunidad de)	29.185	28.226	26.051	24.743	21.370	18.060	13.060	89.855
Murcia (Región de)	6.051	5.562	5.214	4.822	3.859	3.243	2.575	18.377
Navarra (Comunidad Foral de)	2.580	2.305	2.031	1.880	1.267	1.167	707	7.879
País Vasco	7.575	7.357	6.491	6.322	4.756	3.832	2.809	24.601
Rioja (La)	959	896	802	885	917	989	929	14.175
Ceuta	348	292	298	271	239	202	177	1.169
Melilla	353	276	310	276	237	199	140	1.559

(1) Incluye: EE. Rég. General Universitarias y no Universitarias, EE. Rég. Especial (C.F. Artes Plásticas y Diseño, EE. Deportivas, EE. Profesionales de Música y Danza (16 y más años), Idiomas Nivel Avanzado (presencial) y EE. Artísticas Grado Superior), E. de Adultos (EE. Iniciales y Secundaria) y Otras enseñanzas (Certificados Profesionalidad, Policía y Formación Sanitaria).

C1.4. Tasas netas de escolarización en edades post-obligatorias en el sistema educativo y formativo (1)

	16 años		17 años		18 años	
	2010-11	2015-16	2010-11	2015-16	2010-11	2015-16
AMBOS SEXOS						
TOTAL	96,0	95,5	87,6	89,6	75,2	80,3
Andalucía	97,8	95,9	86,4	87,3	68,8	74,9
Aragón	95,4	97,6	87,9	91,0	76,3	87,6
Asturias (Principado de)	92,1	96,9	90,4	91,7	81,7	80,7
Baleares (Illes)	89,5	86,8	81,2	80,9	56,7	56,2
Canarias	96,6	93,1	88,8	86,0	71,5	72,3
Cantabria	98,3	93,7	92,4	93,3	77,7	77,3
Castilla y León	99,5	98,9	92,5	94,0	86,0	91,9
Castilla-La Mancha	96,2	93,6	86,3	87,3	63,5	64,1
Cataluña	95,3	96,7	85,1	89,0	70,9	79,0
Comunitat Valenciana	93,6	94,9	84,7	88,0	72,2	78,9
Extremadura	94,1	95,0	84,5	89,9	67,9	69,2
Galicia	97,6	97,0	91,0	93,6	78,5	81,0
Madrid (Comunidad de)	95,4	95,0	89,8	92,5	91,4	99,8
Murcia (Región de)	94,9	93,4	84,2	87,9	74,2	74,9
Navarra (Comunidad Foral de)	92,1	93,3	92,2	94,5	83,6	81,5
País Vasco	99,3	99,2	99,1	97,9	96,7	90,6
Rioja (La)	96,8	97,7	84,4	93,3	65,6	68,4
Ceuta	98,4	91,3	84,2	85,2	61,5	61,2
Melilla	88,7	90,0	83,2	82,4	63,8	66,8
HOMBRES						
TOTAL	95,1	94,9	85,6	88,2	72,3	78,6
Andalucía	96,8	95,2	84,4	85,8	65,9	72,2
Aragón	95,0	98,8	85,7	90,9	75,0	88,6
Asturias (Principado de)	91,3	95,8	89,0	90,0	79,7	82,2
Baleares (Illes)	89,4	86,8	79,7	79,7	55,8	56,3
Canarias	94,0	93,3	86,8	85,2	69,9	74,7
Cantabria	98,8	93,7	90,8	92,8	79,8	79,0
Castilla y León	99,5	97,9	90,9	92,5	81,6	87,7
Castilla-La Mancha	96,1	93,2	84,3	85,9	63,4	65,5
Cataluña	94,8	96,0	83,5	87,4	67,9	76,7
Comunitat Valenciana	90,7	93,9	80,6	85,3	67,9	76,1
Extremadura	92,1	92,6	80,3	87,3	66,9	70,4
Galicia	96,8	96,6	89,0	92,0	75,8	79,7
Madrid (Comunidad de)	95,3	94,5	89,0	91,6	86,6	96,3
Murcia (Región de)	94,5	92,7	83,1	86,4	71,5	71,9
Navarra (Comunidad Foral de)	92,3	92,5	89,7	94,5	80,6	79,2
País Vasco	99,1	99,4	99,0	98,4	94,4	93,0
Rioja (La)	96,3	95,1	83,9	92,1	64,1	69,6
Ceuta	98,8	92,6	82,6	85,3	57,1	58,0
Melilla	90,4	84,1	82,7	88,2	64,2	69,2
MUJERES						
TOTAL	96,9	96,1	89,6	91,1	78,3	82,0
Andalucía	98,8	96,6	88,5	88,9	71,9	77,7
Aragón	95,8	96,4	90,4	91,1	77,7	86,4
Asturias (Principado de)	92,9	98,1	91,9	93,5	83,7	79,0
Baleares (Illes)	89,5	86,8	82,7	82,2	57,7	56,1
Canarias	99,4	92,9	90,9	86,8	73,2	70,0
Cantabria	97,7	93,8	94,0	93,9	75,3	75,5
Castilla y León	99,6	99,9	94,3	95,5	90,6	96,3
Castilla-La Mancha	96,4	94,1	88,3	88,8	63,7	62,6
Cataluña	95,8	97,4	86,9	90,7	74,2	81,5
Comunitat Valenciana	96,6	95,9	89,2	91,0	76,7	81,8
Extremadura	96,3	97,5	88,9	92,7	69,0	68,0
Galicia	98,5	97,4	93,2	95,3	81,5	82,4
Madrid (Comunidad de)	95,5	95,5	90,7	93,5	96,4	100,0
Murcia (Región de)	95,4	94,1	85,4	89,4	77,2	78,1
Navarra (Comunidad Foral de)	91,8	94,1	94,9	94,4	86,7	84,0
País Vasco	99,5	99,0	99,2	97,4	99,2	87,9
Rioja (La)	97,3	100,0	85,0	94,5	67,2	67,2
Ceuta	98,1	90,1	85,8	85,0	66,3	64,2
Melilla	86,9	96,1	83,7	76,4	63,4	64,2

(1) Incluye: EE. Rég. General Universitarias y no Universitarias, EE. Rég. Especial (C.F. Artes Plásticas y Diseño, EE. Deportivas, EE. Profesionales de Música y Danza (16 y más años), Idiomas Nivel Avanzado (presencial) y EE. Artísticas Grado Superior), E. de Adultos (EE. Iniciales y Secundaria) y Otras enseñanzas (Certificados Profesionalidad, Policía y Formación Sanitaria).

C1.5. Esperanza de vida escolar en el sistema educativo a los 6 años (1)

	Total		E. no Universitaria		E. Universitaria	
	2010-11	2015-16	2010-11	2015-16	2010-11	2015-16
AMBOS SEXOS						
TOTAL	16,6	17,5	13,8	14,4	2,8	3,1
Andalucía	16,1	16,9	13,7	14,2	2,5	2,7
Aragón	16,4	17,5	13,7	14,5	2,7	3,0
Asturias (Principado de)	16,7	17,6	13,9	14,6	2,8	3,0
Baleares (Illes)	14,7	14,8	13,4	13,5	1,3	1,3
Canarias	16,1	16,6	14,3	14,7	1,7	1,9
Cantabria	16,3	17,4	14,2	14,8	2,2	2,6
Castilla y León	17,5	18,6	14,2	14,8	3,4	3,8
Castilla-La Mancha	15,3	16,0	13,8	14,5	1,5	1,5
Cataluña	16,6	17,6	13,6	14,2	3,0	3,4
Comunitat Valenciana	16,7	17,6	13,8	14,5	3,0	3,2
Extremadura	15,9	16,5	13,9	14,5	2,0	2,0
Galicia	16,9	17,8	14,1	14,9	2,7	2,9
Madrid (Comunidad de)	17,9	19,0	13,7	14,2	4,2	4,8
Murcia (Región de)	16,2	17,2	13,6	14,1	2,5	3,1
Navarra (Comunidad Foral de)	16,4	17,1	13,5	14,1	2,9	3,0
País Vasco	17,9	18,5	15,0	15,1	2,9	3,4
Rioja (La)	16,9	21,5	13,9	14,7	3,0	6,8
Ceuta	15,9	16,4	14,3	14,8	1,5	1,6
Melilla	15,4	15,9	14,0	14,5	1,3	1,5
HOMBRES						
TOTAL	16,3	17,2	13,8	14,4	2,5	2,8
Andalucía	15,8	16,6	13,7	14,2	2,1	2,4
Aragón	16,1	17,3	13,7	14,6	2,3	2,7
Asturias (Principado de)	16,3	17,4	13,8	14,7	2,5	2,7
Baleares (Illes)	14,5	14,5	13,4	13,4	1,0	1,1
Canarias	15,7	16,3	14,2	14,7	1,5	1,6
Cantabria	16,2	17,3	14,2	14,9	2,0	2,4
Castilla y León	16,9	18,0	14,1	14,8	2,8	3,3
Castilla-La Mancha	15,1	15,8	13,8	14,5	1,3	1,3
Cataluña	16,2	17,3	13,6	14,2	2,6	3,1
Comunitat Valenciana	16,3	17,2	13,6	14,4	2,7	2,8
Extremadura	15,7	16,3	13,9	14,5	1,8	1,8
Galicia	16,4	17,5	14,1	14,9	2,3	2,5
Madrid (Comunidad de)	17,7	18,8	13,8	14,3	3,9	4,5
Murcia (Región de)	15,8	16,9	13,6	14,1	2,1	2,8
Navarra (Comunidad Foral de)	16,0	16,8	13,5	14,1	2,5	2,7
País Vasco	17,6	18,6	15,0	15,5	2,6	3,1
Rioja (La)	16,2	19,5	13,8	14,5	2,4	4,9
Ceuta	15,2	15,7	14,1	14,7	1,1	1,1
Melilla	14,7	15,2	13,8	14,2	0,9	1,0
MUJERES						
TOTAL	17,0	17,8	13,9	14,3	3,1	3,5
Andalucía	16,5	17,3	13,7	14,2	2,8	3,0
Aragón	16,7	17,7	13,7	14,4	3,0	3,3
Asturias (Principado de)	17,0	17,9	13,9	14,6	3,1	3,3
Baleares (Illes)	15,0	15,1	13,5	13,5	1,6	1,6
Canarias	16,5	16,9	14,4	14,7	2,0	2,2
Cantabria	16,5	17,5	14,2	14,7	2,4	2,8
Castilla y León	18,2	19,1	14,2	14,8	4,0	4,3
Castilla-La Mancha	15,5	16,3	13,8	14,5	1,7	1,8
Cataluña	17,1	17,9	13,7	14,2	3,4	3,7
Comunitat Valenciana	17,1	18,1	13,9	14,5	3,2	3,5
Extremadura	16,2	16,9	14,0	14,6	2,2	2,2
Galicia	17,3	18,1	14,1	14,8	3,2	3,3
Madrid (Comunidad de)	18,1	19,2	13,7	14,0	4,4	5,2
Murcia (Región de)	16,6	17,6	13,6	14,0	3,0	3,5
Navarra (Comunidad Foral de)	16,7	17,4	13,4	14,0	3,3	3,4
País Vasco	18,2	18,4	14,9	14,7	3,3	3,6
Rioja (La)	17,6	23,5	13,9	14,8	3,7	8,7
Ceuta	16,6	17,0	14,6	14,9	2,0	2,1
Melilla	16,1	16,7	14,3	14,7	1,8	1,9

(1) Incluye: EE. Rég. General Universitarias y no Universitarias, EE. Rég. Especial (C.F. Artes Plásticas y Diseño, EE. Deportivas, EE. Profesionales de Música y Danza (16 y más años), Idiomas Nivel Avanzado (presencial) y EE. Artísticas Grado Superior) y E. Adultos (EE. Iniciales y Secundaria).

C1.6. Esperanza de participación en el sistema educativo y formativo a los 5 años, por niveles CINE (1)

	TOTAL	CINE 0	CINE 1	CINE 2	CINE 3	CINE 4	CINE 5	CINE 6	CINE 7	CINE 8
AMBOS SEXOS										
TOTAL	18,7	1,0	6,3	3,6	3,7	0,0	0,8	2,5	0,6	0,1
Andalucía	18,0	1,0	6,3	3,6	3,6	0,0	0,6	2,2	0,5	0,1
Aragón	18,6	1,0	6,4	3,7	3,7	0,0	0,8	2,5	0,5	0,1
Asturias (Principado de)	18,9	1,0	6,2	3,5	4,1	0,1	0,9	2,5	0,5	0,1
Balears (Illes)	16,1	1,0	6,2	3,8	3,3	0,1	0,4	1,2	0,1	0,0
Canarias	17,9	1,0	6,3	3,8	4,0	0,1	0,8	1,6	0,3	0,0
Cantabria	18,7	1,0	6,2	3,5	4,2	0,1	1,0	2,2	0,5	0,1
Castilla y León	19,7	1,0	6,3	3,5	4,2	0,0	0,8	3,1	0,6	0,1
Castilla-La Mancha	17,2	1,0	6,2	4,0	3,7	0,1	0,7	1,4	0,2	0,0
Cataluña	18,8	1,0	6,3	3,5	3,6	0,1	0,9	2,7	0,7	0,1
Comunitat Valenciana	18,7	1,0	6,3	3,5	3,7	0,0	0,8	2,4	0,8	0,1
Extremadura	17,8	1,0	6,2	4,0	3,7	0,1	0,7	1,7	0,3	0,0
Galicia	19,0	1,0	6,2	3,6	4,2	0,1	1,0	2,3	0,6	0,1
Madrid (Comunidad de)	20,1	1,0	6,3	3,6	3,7	0,0	0,6	3,6	1,2	0,1
Murcia (Región de)	18,4	1,0	6,2	3,5	3,7	0,0	0,6	2,6	0,6	0,1
Navarra (Comunidad Foral de)	18,5	1,0	6,3	3,4	3,9	0,1	0,7	2,4	0,7	0,1
País Vasco	19,6	1,0	6,4	3,5	4,1	0,0	1,0	2,8	0,6	0,1
Rioja (La)	22,6	1,0	6,3	3,5	3,9	0,0	0,8	4,6	2,3	0,0
Ceuta	17,4	1,0	6,4	4,1	3,6	0,0	0,8	1,5	0,0	0,0
Melilla	17,5	0,9	6,5	3,8	3,8	0,4	0,7	1,4	0,1	0,0
HOMBRES										
TOTAL	18,3	1,0	6,3	3,7	3,7	0,0	0,8	2,2	0,5	0,1
Andalucía	17,6	1,0	6,3	3,7	3,6	0,0	0,6	2,0	0,4	0,1
Aragón	18,4	1,0	6,4	3,7	3,7	0,0	0,9	2,3	0,4	0,1
Asturias (Principado de)	18,7	1,0	6,2	3,6	4,1	0,1	1,0	2,3	0,4	0,1
Balears (Illes)	15,8	1,0	6,2	3,8	3,2	0,1	0,4	1,0	0,1	0,0
Canarias	17,6	1,0	6,3	3,9	4,0	0,1	0,8	1,4	0,2	0,0
Cantabria	18,6	1,0	6,2	3,6	4,2	0,1	1,0	2,0	0,4	0,1
Castilla y León	19,2	1,0	6,3	3,6	4,2	0,0	0,8	2,7	0,5	0,1
Castilla-La Mancha	17,0	1,0	6,2	4,1	3,6	0,0	0,7	1,1	0,2	0,0
Cataluña	18,5	1,0	6,3	3,6	3,5	0,1	0,9	2,4	0,6	0,1
Comunitat Valenciana	18,2	1,0	6,3	3,6	3,6	0,0	0,8	2,2	0,7	0,1
Extremadura	17,4	1,0	6,2	4,1	3,6	0,0	0,7	1,5	0,2	0,0
Galicia	18,6	1,0	6,2	3,6	4,2	0,1	1,0	2,0	0,5	0,1
Madrid (Comunidad de)	19,9	1,0	6,2	3,7	3,7	0,0	0,7	3,4	1,1	0,1
Murcia (Región de)	18,0	1,0	6,3	3,6	3,7	0,0	0,6	2,3	0,5	0,1
Navarra (Comunidad Foral de)	18,2	1,0	6,3	3,4	3,8	0,2	0,7	2,1	0,6	0,1
País Vasco	19,6	1,0	6,5	3,6	4,1	0,0	1,3	2,6	0,5	0,1
Rioja (La)	20,5	1,0	6,3	3,6	3,8	0,0	0,8	3,1	1,9	0,0
Ceuta	16,8	1,0	6,3	4,1	3,6	0,0	0,6	1,1	0,0	0,0
Melilla	16,6	0,9	6,3	3,8	3,7	0,2	0,6	1,0	0,1	0,0
MUJERES										
TOTAL	19,0	1,0	6,3	3,5	3,8	0,0	0,7	2,8	0,8	0,1
Andalucía	18,3	1,0	6,3	3,6	3,7	0,0	0,7	2,5	0,6	0,1
Aragón	18,9	1,0	6,4	3,6	3,7	0,0	0,7	2,7	0,7	0,1
Asturias (Principado de)	19,2	1,0	6,2	3,4	4,1	0,1	0,9	2,8	0,6	0,1
Balears (Illes)	16,4	0,9	6,2	3,7	3,5	0,1	0,4	1,4	0,2	0,0
Canarias	18,3	1,0	6,3	3,7	4,0	0,2	0,9	1,9	0,4	0,0
Cantabria	18,7	1,0	6,2	3,4	4,2	0,1	0,9	2,3	0,6	0,1
Castilla y León	20,3	1,0	6,3	3,5	4,3	0,0	0,7	3,6	0,8	0,1
Castilla-La Mancha	17,5	1,0	6,2	3,9	3,7	0,1	0,7	1,6	0,2	0,0
Cataluña	19,2	1,0	6,4	3,4	3,6	0,1	0,9	2,9	0,8	0,1
Comunitat Valenciana	19,1	1,0	6,3	3,5	3,8	0,0	0,8	2,7	0,9	0,1
Extremadura	18,1	1,0	6,2	4,0	3,9	0,1	0,7	1,9	0,4	0,0
Galicia	19,3	1,0	6,1	3,5	4,2	0,1	0,9	2,6	0,7	0,1
Madrid (Comunidad de)	20,3	1,0	6,3	3,5	3,6	0,0	0,6	3,9	1,3	0,1
Murcia (Región de)	18,7	1,0	6,2	3,5	3,8	0,0	0,6	2,9	0,7	0,1
Navarra (Comunidad Foral de)	18,8	1,0	6,3	3,3	4,0	0,1	0,6	2,7	0,8	0,1
País Vasco	19,5	1,0	6,4	3,4	4,0	0,0	0,8	3,0	0,7	0,1
Rioja (La)	24,6	1,0	6,3	3,5	4,0	0,1	0,8	6,2	2,8	0,0
Ceuta	18,0	1,0	6,4	4,0	3,7	0,0	0,9	2,0	0,1	0,0
Melilla	18,4	0,9	6,7	3,8	3,9	0,5	0,8	1,8	0,1	0,0

(1) Se han tomado como referencia de inicio los 5 años siguiendo la metodología utilizada por la OCDE en su proyecto de indicadores.

C1.7. Distribución porcentual del alumnado de enseñanzas de Régimen General no universitarias por tipo de financiación/titularidad del centro

	TOTAL	E.				Bachillerato		C.F. de F.P.				Otros Prog./ PCPIs
		Infantil	Primaria	Especial	ESO	Presencial	Distancia	F.P. Básica	Grado Medio	Grado Superior	Distancia	
% ENSEÑANZA PÚBLICA												
TOTAL	67,8	63,6	67,7	58,0	65,6	74,6	94,5	76,6	74,6	76,1	86,8	67,9
Andalucía	74,8	67,4	77,0	64,8	75,1	83,1	100,0	78,7	70,3	74,8	77,2	100,0
Aragón	68,4	64,7	68,8	57,4	65,7	75,5	100,0	70,9	72,8	72,9	96,0	70,6
Asturias (Principado de)	71,7	71,8	69,7	70,4	66,0	78,1	100,0	70,8	76,1	82,8	97,3	66,7
Balears (Illes)	64,7	63,8	62,8	35,7	60,9	70,1	100,0	82,8	82,1	83,0	100,0	29,8
Canarias	76,5	68,1	74,0	74,3	75,5	85,9	68,0	97,3	92,6	90,8	92,8	95,9
Cantabria	70,4	71,8	67,8	39,5	66,3	84,6	100,0	59,0	68,6	71,6	96,8	36,7
Castilla y León	68,2	66,2	66,5	66,3	64,0	78,9	100,0	67,0	72,1	76,9	83,0	100,0
Castilla-La Mancha	81,4	76,6	80,9	64,7	79,9	90,5	100,0	88,4	87,5	92,4	82,0	77,7
Cataluña	65,8	65,9	66,5	42,4	62,0	66,0	100,0	-	75,8	68,5	76,5	68,2
Comunitat Valenciana	66,5	60,5	66,9	79,3	63,6	72,0	100,0	88,2	73,6	81,2	100,0	99,0
Extremadura	80,3	80,5	77,9	49,8	76,5	87,7	100,0	98,9	88,3	90,1	100,0	79,0
Galicia	72,8	66,2	70,2	40,2	70,4	85,5	100,0	83,8	82,8	85,2	99,9	100,0
Madrid (Comunidad de)	54,8	51,7	53,7	53,9	52,1	60,9	95,4	64,3	66,2	72,0	70,4	65,2
Murcia (Región de)	71,0	65,9	69,5	70,2	69,2	87,8	100,0	87,0	71,9	80,0	75,5	24,5
Navarra (Comunidad Foral de)	64,5	66,7	63,1	60,4	60,0	64,8	100,0	66,7	77,2	76,1	100,0	35,6
País Vasco	50,9	52,4	51,4	48,0	46,3	49,6	100,0	29,5	61,9	54,5	100,0	0,0
Rioja (La)	66,4	62,0	66,1	67,7	60,6	79,9	100,0	57,9	71,0	86,4	100,0	100,0
Ceuta	79,8	75,7	76,4	100,0	74,1	94,1	100,0	89,7	100,0	100,0	100,0	-
Melilla	83,8	74,3	79,3	100,0	89,2	96,1	100,0	100,0	100,0	100,0	100,0	100,0
% ENSEÑANZA PRIVADA CONCERTADA (1)												
TOTAL	25,6	25,4	28,5	41,8	30,7	10,8	0,0	23,2	21,1	12,9	0,0	13,1
Andalucía	20,2	26,5	19,5	35,2	21,8	6,0	0,0	21,3	24,8	11,7	0,0	0,0
Aragón	25,3	22,1	28,3	42,6	31,7	7,5	0,0	29,1	26,4	20,4	0,0	29,4
Asturias (Principado de)	23,1	23,6	27,2	29,6	31,4	2,4	0,0	29,2	16,0	7,7	0,0	33,3
Balears (Illes)	30,0	27,9	33,0	64,3	34,9	24,8	0,0	17,2	13,2	5,6	0,0	0,0
Canarias	15,1	17,5	19,4	25,7	19,0	2,4	0,0	2,7	5,5	1,2	0,0	4,1
Cantabria	27,7	24,3	32,2	60,5	33,7	4,6	0,0	41,0	31,1	22,7	0,0	63,3
Castilla y León	28,3	27,9	33,0	33,7	34,8	5,4	0,0	31,7	26,3	20,2	0,0	0,0
Castilla-La Mancha	15,3	15,6	18,2	35,3	18,9	2,5	0,0	11,1	8,8	2,6	0,0	0,0
Cataluña	27,5	22,8	31,0	57,6	35,6	13,5	0,0	-	17,5	18,4	0,0	0,0
Comunitat Valenciana	26,5	23,4	28,4	19,6	32,0	22,7	0,0	11,8	22,7	13,9	0,0	0,0
Extremadura	17,8	17,0	21,5	50,2	23,1	3,4	0,0	1,1	9,2	4,0	0,0	21,0
Galicia	22,0	23,6	27,8	59,8	27,4	0,0	0,0	14,9	14,2	6,8	0,0	0,0
Madrid (Comunidad de)	30,2	26,6	36,5	46,1	37,6	7,9	0,0	35,4	29,7	0,0	0,0	34,5
Murcia (Región de)	24,7	25,7	29,0	29,8	29,5	2,7	0,0	13,0	18,5	6,1	0,0	75,5
Navarra (Comunidad Foral de)	34,4	29,5	36,6	36,6	40,0	35,2	0,0	33,3	22,3	21,5	0,0	64,4
País Vasco	48,3	46,9	47,8	52,0	52,9	49,5	0,0	70,5	36,6	43,9	0,0	100,0
Rioja (La)	29,6	25,9	33,9	32,3	39,4	4,7	0,0	42,1	29,0	10,1	0,0	0,0
Ceuta	19,1	20,9	23,6	0,0	25,9	0,0	0,0	10,3	0,0	0,0	0,0	-
Melilla	14,1	18,7	20,2	0,0	10,8	0,0	0,0	0,0	0,0	0,0	0,0	0,0
% ENSEÑANZA PRIVADA NO CONCERTADA												
TOTAL	6,6	11,0	3,8	0,2	3,7	14,6	5,5	0,2	4,2	11,0	13,2	19,0
Andalucía	5,0	6,1	3,5	0,0	3,1	10,9	0,0	0,1	4,9	13,5	22,8	0,0
Aragón	6,3	13,2	2,9	0,0	2,6	17,0	0,0	0,0	0,8	6,7	4,0	0,0
Asturias (Principado de)	5,2	4,6	3,1	0,0	2,5	19,5	0,0	0,0	7,9	9,6	2,7	0,0
Balears (Illes)	5,2	8,3	4,2	0,0	4,2	5,0	0,0	0,0	4,7	11,4	0,0	70,2
Canarias	8,4	14,4	6,6	0,0	5,5	11,7	32,0	0,0	2,0	8,0	7,2	0,0
Cantabria	2,0	3,9	0,0	0,0	0,0	10,8	0,0	0,0	0,4	5,7	3,2	0,0
Castilla y León	3,5	5,8	0,5	0,0	1,3	15,7	0,0	1,3	1,6	2,9	17,0	0,0
Castilla-La Mancha	3,4	7,8	0,9	0,0	1,1	7,1	0,0	0,4	3,7	5,0	18,0	22,3
Cataluña	6,7	11,3	2,5	0,0	2,4	20,5	0,0	-	6,7	13,0	23,5	31,8
Comunitat Valenciana	7,0	16,1	4,8	1,1	4,4	5,3	0,0	0,0	3,7	4,9	0,0	1,0
Extremadura	1,9	2,5	0,5	0,0	0,4	8,9	0,0	0,0	2,5	5,9	0,0	0,0
Galicia	5,2	10,2	2,0	0,0	2,1	14,5	0,0	1,3	3,0	8,0	0,1	0,0
Madrid (Comunidad de)	15,0	21,7	9,8	0,0	10,3	31,2	4,6	0,3	4,1	28,0	29,6	0,3
Murcia (Región de)	4,3	8,4	1,5	0,0	1,3	9,5	0,0	0,0	9,7	13,8	24,5	0,0
Navarra (Comunidad Foral de)	1,0	3,8	0,2	3,1	0,0	0,0	0,0	0,0	0,5	2,4	0,0	0,0
País Vasco	0,8	0,6	0,8	0,0	0,7	0,9	0,0	0,0	1,5	1,6	0,0	0,0
Rioja (La)	4,0	12,0	0,0	0,0	0,0	15,4	0,0	0,0	0,0	3,5	0,0	0,0
Ceuta	1,1	3,4	0,0	0,0	0,0	5,9	0,0	0,0	0,0	0,0	0,0	-
Melilla	2,1	7,0	0,6	0,0	0,0	3,9	0,0	0,0	0,0	0,0	0,0	0,0

(1) Incluye también la enseñanza subvencionada (E. Infantil Primer Ciclo).

**C1.8. Distribución porcentual del alumnado matriculado por tamaño de municipio.
Enseñanzas de Régimen General no universitarias (1)**

(continúa)

	TOTAL	Hasta 2.000 hab.	De 2.001 a 10.000 hab.	De 10.001 a 25.000 hab.	De 25.001 a 100.000 hab.	Más de 100.000 hab.
TODAS LAS ENSEÑANZAS (1), (2)						
TOTAL	8.000.037	3,6	14,8	15,6	26,2	39,8
Andalucía	1.587.723	1,5	13,9	20,2	25,5	38,9
Aragón	211.447	6,9	15,8	13,9	8,9	54,6
Asturias (Principado de)	133.717	12,2	20,3	5,9	13,7	47,9
Balears (Illes)	175.772	0,5	11,3	15,3	34,1	38,7
Canarias	335.632	0,3	7,4	19,3	30,2	42,8
Cantabria	90.225	4,1	25,3	15,7	22,4	32,4
Castilla y León	349.925	8,0	18,7	7,1	24,4	41,8
Castilla-La Mancha	362.163	6,1	26,4	18,2	39,5	9,8
Cataluña	1.317.914	2,4	13,6	15,2	28,0	40,8
Comunitat Valenciana	856.904	2,0	12,3	19,4	34,4	31,9
Extremadura	180.955	9,8	30,7	10,3	32,8	16,4
Galicia	393.337	17,9	28,9	10,4	22,0	20,8
Madrid (Comunidad de)	1.149.441	0,5	4,9	6,4	20,1	68,1
Murcia (Región de)	283.941	4,6	19,8	29,1	29,8	16,7
Navarra (Comunidad Foral de)	109.523	5,4	29,3	21,2	7,5	36,6
País Vasco	368.510	3,2	17,3	20,6	19,8	39,1
Rioja (La)	53.425	4,3	23,0	18,3	0,0	54,5
Ceuta	19.288	0,0	0,0	0,0	100,0	0,0
Melilla	20.195	0,0	0,0	0,0	100,0	0,0
E. INFANTIL						
TOTAL	1.808.322	4,7	15,8	15,7	25,2	38,6
Andalucía	359.201	1,9	14,8	20,9	26,1	36,3
Aragón	48.296	10,0	16,5	14,5	7,6	51,4
Asturias (Principado de)	26.846	14,3	21,1	5,2	12,6	46,7
Balears (Illes)	38.153	0,9	14,2	15,9	33,9	35,1
Canarias	59.104	0,4	7,4	19,8	30,2	42,2
Cantabria	19.291	5,3	29,8	16,2	20,5	28,2
Castilla y León	69.203	10,5	20,5	8,2	22,3	38,6
Castilla-La Mancha	79.545	7,9	28,6	18,4	35,5	9,6
Cataluña	310.195	3,9	15,1	15,0	27,0	39,0
Comunitat Valenciana	183.491	2,9	14,1	19,7	32,8	30,6
Extremadura	37.545	14,0	29,8	8,9	30,7	16,5
Galicia	88.821	22,0	28,0	10,4	19,8	19,7
Madrid (Comunidad de)	290.128	0,7	5,4	6,7	20,2	67,1
Murcia (Región de)	59.332	6,5	21,4	29,0	28,7	14,4
Navarra (Comunidad Foral de)	24.628	7,8	36,6	20,7	5,7	29,3
País Vasco	93.318	4,7	18,1	21,3	18,9	37,0
Rioja (La)	12.294	5,5	24,4	16,1	0,0	54,0
Ceuta	4.100	0,0	0,0	0,0	100,0	0,0
Melilla	4.831	0,0	0,0	0,0	100,0	0,0
E. PRIMARIA						
TOTAL	2.926.887	5,0	15,9	15,9	25,7	37,5
Andalucía	582.913	2,2	14,7	20,6	26,0	36,5
Aragón	77.460	9,9	15,5	13,6	7,7	53,2
Asturias (Principado de)	48.814	15,4	20,1	5,2	12,5	46,8
Balears (Illes)	69.645	0,8	13,0	16,0	33,0	37,2
Canarias	124.810	0,5	7,4	20,6	31,2	40,4
Cantabria	33.307	4,8	27,7	16,3	22,5	28,6
Castilla y León	124.839	11,9	20,4	7,6	21,7	38,3
Castilla-La Mancha	132.028	9,6	29,3	17,6	34,7	8,8
Cataluña	487.112	3,6	15,3	15,5	27,6	38,1
Comunitat Valenciana	316.882	3,0	13,3	20,1	34,0	29,6
Extremadura	64.784	14,1	29,1	9,0	31,3	16,6
Galicia	136.137	22,5	29,2	10,5	19,4	18,4
Madrid (Comunidad de)	416.138	0,6	5,8	7,0	20,5	66,1
Murcia (Región de)	108.619	7,2	22,3	29,0	27,6	13,9
Navarra (Comunidad Foral de)	40.908	7,7	33,6	20,5	5,6	32,7
País Vasco	128.198	4,3	19,0	20,7	19,4	36,6
Rioja (La)	19.338	7,1	24,2	17,4	0,0	51,3
Ceuta	7.545	0,0	0,0	0,0	100,0	0,0
Melilla	7.410	0,0	0,0	0,0	100,0	0,0

(1) No se incluye el alumnado de enseñanza a distancia (Bachillerato y Ciclos Formativos de FP).

(2) Incluye el alumnado de Educación Especial.

**C1.8. Distribución porcentual del alumnado matriculado por tamaño de municipio.
Enseñanzas de Régimen General no universitarias (1)**

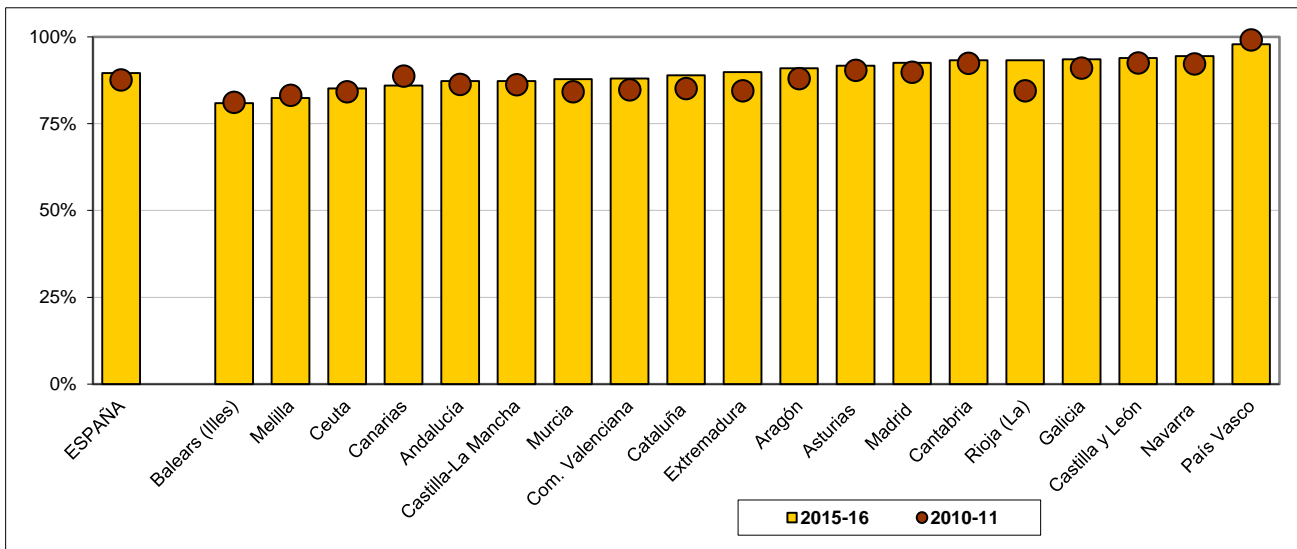
(conclusión)

	TOTAL	Hasta 2.000 hab.	De 2.001 a 10.000 hab.	De 10.001 a 25.000 hab.	De 25.001 a 100.000 hab.	Más de 100.000 hab.
ESO						
TOTAL	1.869.283	2,1	15,8	16,7	26,6	38,7
Andalucía	378.731	1,1	15,5	20,5	25,6	37,3
Aragón	48.724	3,7	18,5	14,1	8,6	55,1
Asturias (Principado de)	31.758	7,7	23,2	6,7	13,4	49,1
Balears (Illes)	43.084	0,1	9,8	16,0	34,7	39,3
Canarias	87.625	0,3	8,1	19,8	30,2	41,6
Cantabria	20.919	4,2	23,1	15,8	23,9	33,0
Castilla y León	84.694	5,0	20,2	7,1	25,0	42,6
Castilla-La Mancha	86.168	2,9	27,9	20,8	39,0	9,4
Cataluña	301.496	0,5	14,2	17,1	28,8	39,4
Comunitat Valenciana	197.522	0,9	12,7	21,0	34,9	30,5
Extremadura	44.742	5,4	37,8	11,1	31,2	14,5
Galicia	89.527	15,6	32,9	11,3	20,6	19,5
Madrid (Comunidad de)	258.891	0,2	5,0	7,0	20,6	67,2
Murcia (Región de)	68.795	1,8	17,7	31,5	32,1	16,9
Navarra (Comunidad Foral de)	26.108	2,2	25,7	24,6	9,6	37,8
País Vasco	79.374	1,5	17,2	21,8	20,7	38,9
Rioja (La)	12.158	1,7	22,3	20,0	0,0	55,9
Ceuta	4.397	0,0	0,0	0,0	100,0	0,0
Melilla	4.570	0,0	0,0	0,0	100,0	0,0
BACHILLERATO (1)						
TOTAL	644.165	1,1	11,8	15,1	27,6	44,4
Andalucía	131.802	0,1	10,2	20,0	26,0	43,8
Aragón	16.655	0,5	13,4	13,8	11,5	60,7
Asturias (Principado de)	12.176	5,9	21,3	6,9	14,3	51,7
Balears (Illes)	11.966	0,0	5,7	12,5	33,6	48,2
Canarias	30.014	0,0	7,1	17,5	28,7	46,8
Cantabria	7.087	2,0	19,6	14,3	24,2	39,9
Castilla y León	33.772	3,0	16,2	6,0	27,2	47,6
Castilla-La Mancha	30.381	1,4	21,8	17,8	46,8	12,2
Cataluña	90.333	0,2	9,9	15,1	28,6	46,2
Comunitat Valenciana	62.322	0,5	9,6	18,5	35,8	35,7
Extremadura	16.430	2,5	28,5	13,6	39,5	15,8
Galicia	33.427	9,3	30,4	11,6	26,9	21,8
Madrid (Comunidad de)	99.011	0,1	2,9	5,8	20,3	70,9
Murcia (Región de)	23.629	0,5	13,4	28,7	33,8	23,6
Navarra (Comunidad Foral de)	8.982	0,0	16,6	21,8	11,6	49,9
País Vasco	29.310	0,9	12,5	20,7	21,8	44,2
Rioja (La)	4.006	0,0	15,0	22,0	0,0	63,0
Ceuta	1.347	0,0	0,0	0,0	100,0	0,0
Melilla	1.515	0,0	0,0	0,0	100,0	0,0
CICLOS FORMATIVOS DE F.P. (1), OTROS PROGRAMAS FORMATIVOS Y P.C.P.I.						
TOTAL	716.190	1,1	8,2	11,6	28,4	50,7
Andalucía	128.010	0,1	6,6	16,1	20,3	57,0
Aragón	19.385	0,6	10,5	13,2	15,2	60,5
Asturias (Principado de)	13.468	11,1	12,5	6,8	20,8	48,8
Balears (Illes)	12.288	0,0	3,8	10,8	38,8	46,6
Canarias	32.339	0,0	5,4	14,0	28,7	51,9
Cantabria	9.218	1,1	17,0	13,6	20,7	47,5
Castilla y León	36.128	1,5	8,5	4,5	33,4	52,0
Castilla-La Mancha	32.640	0,3	10,7	14,1	62,0	12,8
Cataluña	121.492	0,4	4,2	10,2	30,2	54,9
Comunitat Valenciana	93.700	0,5	6,4	13,7	36,5	42,8
Extremadura	16.783	2,4	23,4	12,4	40,8	20,9
Galicia	44.227	6,6	20,7	7,5	33,2	32,0
Madrid (Comunidad de)	80.126	0,7	1,0	1,8	15,1	81,4
Murcia (Región de)	22.165	0,1	16,0	22,7	33,0	28,2
Navarra (Comunidad Foral de)	8.279	2,5	12,5	15,4	11,2	58,4
País Vasco	37.002	1,1	14,1	16,6	19,7	48,6
Rioja (La)	5.400	0,4	24,3	20,0	0,0	55,4
Ceuta	1.775	0,0	0,0	0,0	100,0	0,0
Melilla	1.765	0,0	0,0	0,0	100,0	0,0

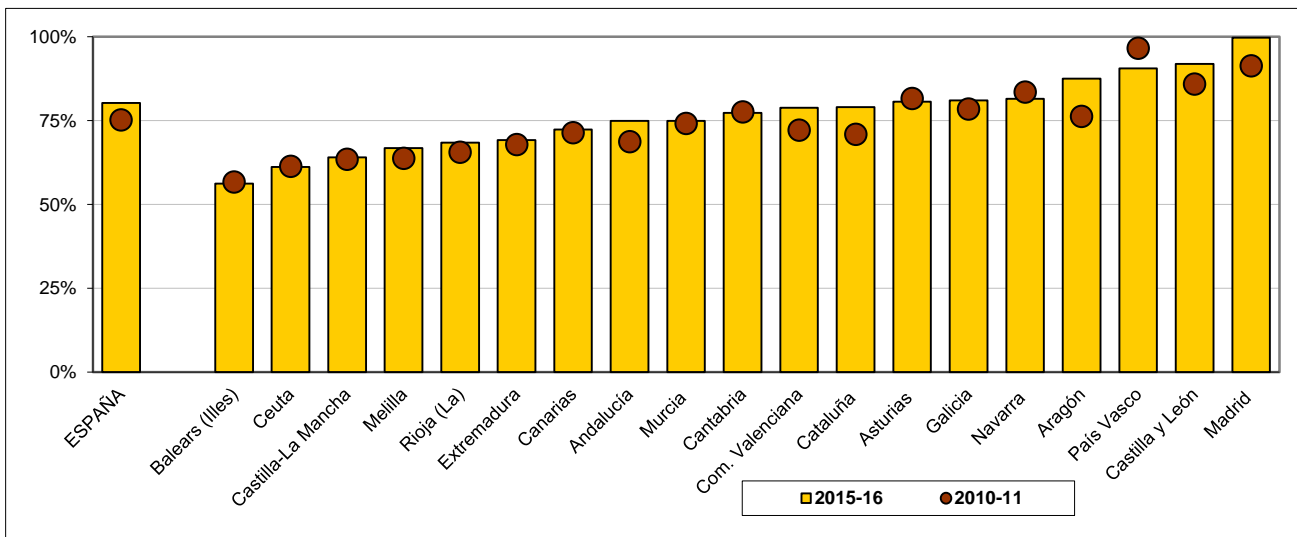
(1) No se incluye el alumnado de enseñanza a distancia (Bachillerato y Ciclos Formativos de FP).

C1.9. Variación quinquenal de las tasas netas de escolarización de 17 y 18 años

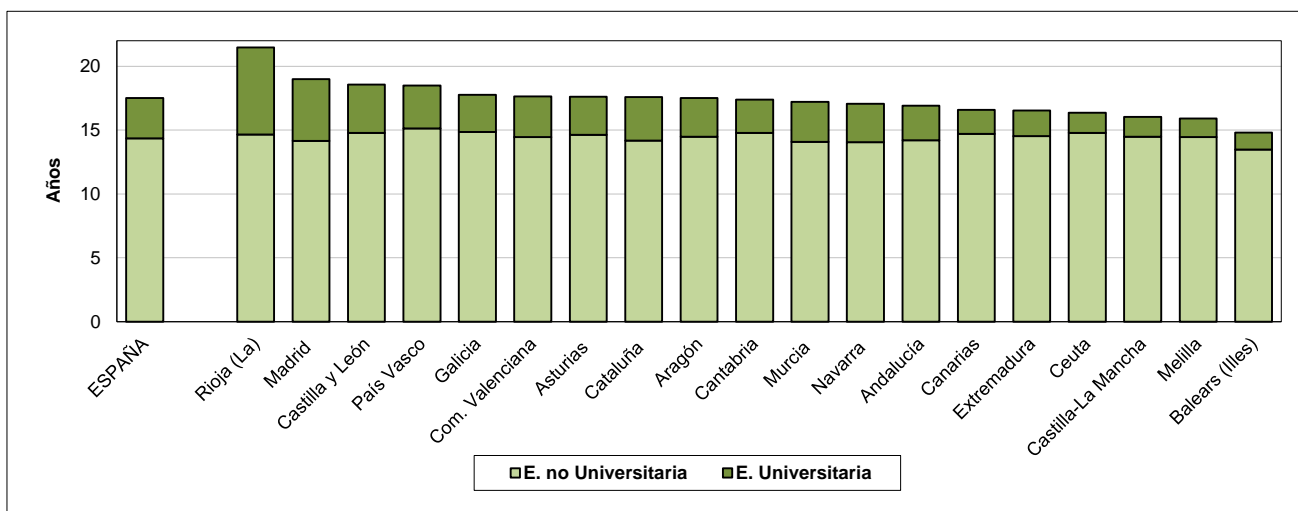
17 Años



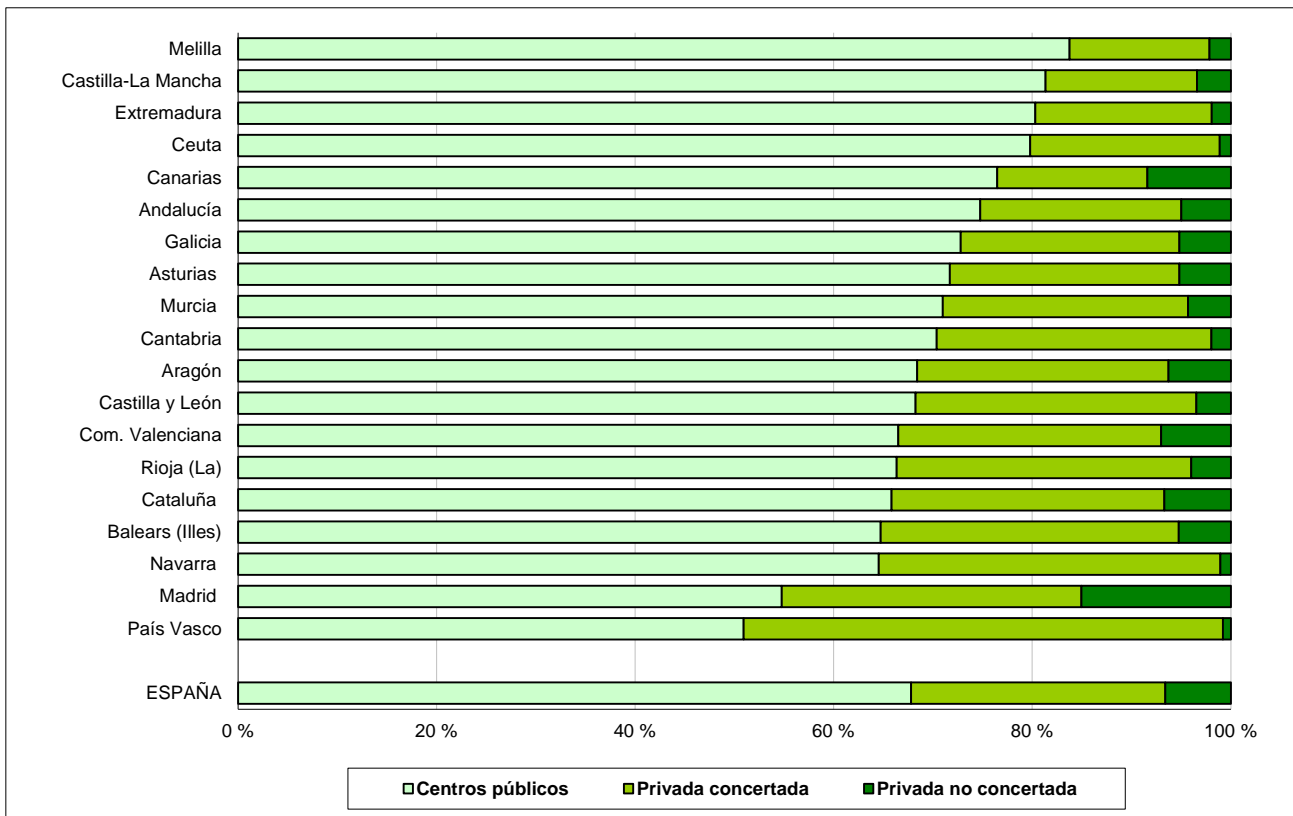
18 Años



C1.10. Esperanza de vida escolar a los 6 años en el sistema educativo



C1.11. Distribución porcentual del alumnado en las distintas ofertas educativas en enseñanzas de Régimen General no universitarias



C1.12. Distribución porcentual del alumnado de E. Primaria según tamaño de municipio

