

C1. LA ESCOLARIZACIÓN EN EL SISTEMA EDUCATIVO

C1.0. Contenido, notas explicativas y fuentes de información

En este capítulo se presenta una visión conjunta de la escolarización en los distintos niveles y regímenes del sistema educativo y formativo en el curso 2014-2015.

Los principales aspectos que se analizan son:

- El volumen de alumnado matriculado en las distintas enseñanzas del sistema educativo (tabla C1.1).
- El nivel de escolarización por edad, sexo y enseñanza (tablas C1.2 a C1.6).
- La escolarización según la titularidad del centro/tipo de financiación de la enseñanza (tabla C1.7).
- La distribución de la escolarización por tamaño del municipio donde está ubicado el centro (tabla C1.8).

Se facilitan las siguientes precisiones técnicas sobre los datos estadísticos de alumnado matriculado:

- El alumnado de E. Infantil se refiere al escolarizado en centros autorizados por las administraciones educativas.
- Para la cuantificación del nivel de escolarización (datos por edad, tasas de escolarización y esperanza de escolarización), se han tenido en cuenta las enseñanzas de Régimen General, no universitarias y universitarias, las enseñanzas profesionales de Música y Danza (de 16 y más años), el Nivel Avanzado (presencial) y los niveles C1 y C2 de la enseñanza de Idiomas (de 16 y más años), los Ciclos Formativos de Artes Plásticas y Diseño, las Enseñanzas Artísticas Superiores, las Enseñanzas Deportivas de Régimen Especial, los Certificados de Profesionalidad, la Formación Sanitaria Especializada, las enseñanzas para el acceso a la escala básica del Cuerpo Nacional de Policía y las EE. Iniciales y Secundaria de Educación de Adultos.

No se incluyen:

- Las enseñanzas elementales de Música y Danza y las enseñanzas profesionales de Música y Danza (del alumnado menor de 16 años), al coincidir teóricamente con las edades de escolarización obligatoria en la enseñanza básica.
- Las Enseñanzas de las Escuelas Oficiales de Idiomas (excepto el Nivel avanzado (presencial) y los niveles C1 y C2) al poder ser compatibilizadas con otras enseñanzas, o cursadas como enseñanzas de la oferta de adultos.
- En esta edición, siguiendo la metodología de la estadística internacional, se continua aplicando la revisión de la Clasificación Internacional Normalizada de la Educación 2011 (CINE-2011), utilizándose la siguiente clasificación de los programas educativos en los diferentes niveles de la misma:
 - CINE 0 - E. Infantil y E. Especial Infantil
 - CINE 1 - E. Primaria, E. Especial Básica y EE. Iniciales de E. de Adultos
 - CINE 2 - Cursos 1º a 3º de E.S.O.; E. Secundaria para personas adultas, E. Especial-Transición a la vida adulta, Otros programas formativos de F.P. y Certificados de Profesionalidad Nivel I
 - CINE 3 - 4º curso de E.S.O., Bachillerato, Ciclos Formativos de F.P. Básica y de Grado Medio de F.P. y de Artes Plásticas y Diseño, Grado Medio de EE. Deportivas, P.C.P.I., Certificados de Profesionalidad Nivel II, EE. Profesionales de Música y Danza -16 y más años-, Nivel Avanzado (presencial), C1 y C2. de EE. de Idiomas -16 y más años- y Escala Básica de la Policía
 - CINE 4 - Certificados de Profesionalidad Nivel III
 - CINE 5 - Ciclos Formativos de Grado superior de F.P. y de Artes Plásticas y Diseño y Grado Superior de EE. Deportivas
 - CINE 6 - Grado y Diplomatura Universitaria, y EE. Artísticas equivalentes a Grado y a Diplomatura Universitaria
 - CINE 7 - Máster Oficial, Licenciatura Universitaria, Grado de más de 4 años, EE. Artísticas equivalentes a Licenciatura, Máster en EE. Artísticas y Formación de Especialidades Sanitarias
 - CINE 8 - Doctorado
- La *tasa neta de escolaridad en una edad y una enseñanza*, es la relación entre el alumnado de esa edad que cursa la enseñanza considerada respecto al total de población de la misma edad.
- Para el cálculo de las tasas netas se han utilizado las *Cifras de Población del INE*.
- La *esperanza de vida escolar a los 6 años* indica el número medio de años de escolarización a partir de los 6 años en el sistema educativo, de acuerdo al nivel de escolarización existente en cada edad en el curso escolar al que está referida la información. En este indicador no se tienen en cuenta los años de escolarización en E. Infantil (ver tabla C1.5).

C1. LA ESCOLARIZACIÓN EN EL SISTEMA EDUCATIVO

- La *clasificación por tamaño de municipio* se realiza atendiendo a la población de cada municipio según el Padrón de Habitantes de 2015 del INE. La única excepción corresponde a las comunidades autónomas de Principado de Asturias, Galicia y Región de Murcia, donde la clasificación se ha realizado sustituyendo el municipio por la entidad singular. En el caso de que un centro docente tenga unidades escolares en distintos municipios (centros rurales agrupados), a efectos de este tratamiento estadístico, se han incluido en el municipio cabecera del centro.

No se incluye en este capítulo información sobre los accesos, progresos, resultados y salidas del sistema educativo, los cuales son abordados en el capítulo siguiente, C2. Más información sobre la variable *alumnado matriculado* y el análisis de sus características aparece en todos los capítulos del apartado de *Las enseñanzas* y del apartado de *Otros aspectos de la escolarización*.

Fuentes de información:

- *Estadística de las Enseñanzas no universitarias*. Curso 2014-2015. S.G. de Estadística y Estudios del Ministerio de Educación, Cultura y Deporte.
- *Estadística de Estudiantes Universitarios*. Curso 2014-2015. S.G. de Coordinación y Seguimiento Universitario del Ministerio de Educación, Cultura y Deporte (C1.1 a C1.6).

C1.1. Alumnado matriculado en el sistema educativo por enseñanza

(continúa)

TOTAL	Total EE. Régimen General no Universitario	E. Infantil	E. Primaria	E. Especial	ESO	Bachille- rato (presencial y distancia)	Otros Programas de F.P.	PCPIs	
AMBOS SEXOS									
TOTAL	10.858.260	8.101.473	1.840.008	2.908.538	34.349	1.840.748	690.738	10.164	25.421
Andalucía	2.067.747	1.611.892	366.001	580.732	6.993	374.811	148.736	179	5.460
Aragón	291.808	213.745	49.079	76.647	939	48.203	17.553	551	2
Asturias (Principado de)	183.199	137.777	27.479	48.188	667	31.534	12.848	0	48
Balears (Illes)	225.964	177.767	39.321	69.004	637	42.474	12.575	142	723
Canarias	485.018	359.337	59.797	126.914	1.728	88.467	38.103	264	1.494
Cantabria	120.956	93.384	19.891	32.898	377	20.356	7.730	232	204
Castilla y León	516.719	360.530	70.648	125.386	1.294	84.642	36.602	0	995
Castilla-La Mancha	473.959	372.122	81.710	132.084	1.389	86.388	32.197	48	2.030
Cataluña	1.761.905	1.319.583	315.464	481.311	7.064	294.276	90.572	6.929	0
Comunitat Valenciana	1.156.819	858.994	188.371	315.439	2.919	193.321	62.883	0	5.523
Extremadura	241.758	185.925	38.565	64.979	718	45.362	17.242	59	969
Galicia	544.873	406.087	90.591	135.602	1.243	88.655	38.214	131	1.839
Madrid (Comunidad de)	1.602.603	1.144.922	292.444	410.462	5.009	250.991	103.425	705	2.163
Murcia (Región de)	371.770	287.273	60.316	107.337	1.120	67.877	25.443	438	1.060
Navarra (Comunidad Foral de)	158.129	109.284	24.634	40.468	599	25.538	9.098	152	518
País Vasco	519.305	368.619	94.433	127.001	1.238	77.169	29.988	40	1.956
Rioja (La)	86.933	54.099	12.374	19.338	206	11.979	4.232	8	352
Ceuta	24.469	19.945	4.180	7.432	119	4.269	1.598	139	75
Melilla	24.326	20.188	4.710	7.316	90	4.436	1.699	147	10
HOMBRES									
TOTAL	5.392.284	4.186.927	950.744	1.498.107	21.616	945.465	329.035	6.942	17.544
Andalucía	1.034.075	831.831	188.891	299.074	4.478	192.925	71.704	126	3.880
Aragón	145.033	111.200	25.216	39.554	573	24.808	8.470	388	2
Asturias (Principado de)	91.079	71.240	14.050	24.753	427	16.507	6.205	0	34
Balears (Illes)	112.816	93.710	21.057	37.167	434	21.950	5.681	78	489
Canarias	235.898	183.689	30.598	65.400	1.109	45.596	18.093	184	1.077
Cantabria	59.993	48.451	10.276	16.885	228	10.352	3.878	183	145
Castilla y León	254.555	186.847	36.468	64.812	795	43.652	17.463	0	631
Castilla-La Mancha	236.697	192.209	42.532	68.256	860	44.502	14.963	33	1.382
Cataluña	876.700	681.364	162.741	247.118	4.514	151.008	42.202	4.812	0
Comunitat Valenciana	568.780	442.078	97.336	161.820	1.766	98.559	29.158	0	3.671
Extremadura	120.769	95.853	20.015	33.544	462	23.258	8.107	34	693
Galicia	269.117	210.517	47.014	69.813	825	45.587	18.253	87	1.346
Madrid (Comunidad de)	798.347	588.991	150.007	210.283	3.006	128.608	50.411	464	1.424
Murcia (Región de)	186.737	150.249	31.952	56.022	732	34.840	12.399	249	732
Navarra (Comunidad Foral de)	77.574	56.561	12.659	20.712	366	13.081	4.180	113	352
País Vasco	260.269	193.750	48.805	65.363	789	39.714	14.328	40	1.414
Rioja (La)	39.929	27.813	6.435	9.962	134	6.113	1.884	3	223
Ceuta	12.029	10.250	2.225	3.858	66	2.121	813	74	42
Melilla	11.887	10.324	2.467	3.711	52	2.284	843	74	7
MUJERES									
TOTAL	5.465.976	3.914.546	889.264	1.410.431	12.733	895.283	361.703	3.222	7.877
Andalucía	1.033.672	780.061	177.110	281.658	2.515	181.886	77.032	53	1.580
Aragón	146.775	102.545	23.863	37.093	366	23.395	9.083	163	0
Asturias (Principado de)	92.120	66.537	13.429	23.435	240	15.027	6.643	0	14
Balears (Illes)	113.148	84.057	18.264	31.837	203	20.524	6.894	64	234
Canarias	249.120	175.648	29.199	61.514	619	42.871	20.010	80	417
Cantabria	60.963	44.933	9.615	16.013	149	10.004	3.852	49	59
Castilla y León	262.164	173.683	34.180	60.574	499	40.990	19.139	0	364
Castilla-La Mancha	237.262	179.913	39.178	63.828	529	41.886	17.234	15	648
Cataluña	885.205	638.219	152.723	234.193	2.550	143.268	48.370	2.117	0
Comunitat Valenciana	588.039	416.916	91.035	153.619	1.153	94.762	33.725	0	1.852
Extremadura	120.989	90.072	18.550	31.435	256	22.104	9.135	25	276
Galicia	275.756	195.570	43.577	65.789	418	43.068	19.961	44	493
Madrid (Comunidad de)	804.256	555.931	142.437	200.179	2.003	122.383	53.014	241	739
Murcia (Región de)	185.033	137.024	28.364	51.315	388	33.037	13.044	189	328
Navarra (Comunidad Foral de)	80.555	52.723	11.975	19.756	233	12.457	4.918	39	166
País Vasco	259.036	174.869	45.628	61.638	449	37.455	15.660	0	542
Rioja (La)	47.004	26.286	5.939	9.376	72	5.866	2.348	5	129
Ceuta	12.440	9.695	1.955	3.574	53	2.148	785	65	33
Melilla	12.439	9.864	2.243	3.605	38	2.152	856	73	3

C1.1. Alumnado matriculado en el sistema educativo por enseñanza

(conclusión)

	C.F. FP Básica	C.F. FP Gr. Medio (presencial y distancia)	C.F. FP Gr. Superior (presencial y distancia)	Total E. Universi- taria (1)	Total EE. Régimen Especial	EE. Artísticas	EE. Depor- tivas	EE. Escuelas Oficiales de Idiomas	E. de Adultos EE. Formales
AMBOS SEXOS									
TOTAL	39.867	355.120	356.520	1.538.241	890.198	389.295	10.829	490.074	328.348
Andalucía	8.633	63.392	56.955	266.203	116.391	54.780	1.284	60.327	73.261
Aragón	1.438	9.905	9.428	39.106	30.548	13.005	572	16.971	8.409
Asturias (Principado de)	430	8.009	8.574	26.460	14.059	3.088	278	10.693	4.903
Balears (Illes)	982	7.132	4.777	17.874	21.737	2.253	299	19.185	8.586
Canarias	2.279	20.034	20.257	47.971	55.937	24.092	536	31.309	21.773
Cantabria	451	5.775	5.470	13.850	10.961	2.509	232	8.220	2.761
Castilla y León	2.502	19.890	18.571	91.803	51.410	22.379	119	28.912	12.976
Castilla-La Mancha	2.860	17.003	16.413	37.249	40.749	17.676	287	22.786	23.839
Cataluña	0	60.965	63.002	253.263	138.571	79.598	3.157	55.816	50.488
Comunitat Valenciana	5.435	43.433	41.670	167.100	98.337	24.317	0	74.020	32.388
Extremadura	1.433	8.235	8.363	24.536	17.509	2.967	244	14.298	13.788
Galicia	2.086	22.885	24.841	73.820	58.024	25.320	530	32.174	6.942
Madrid (Comunidad de)	5.229	34.982	39.512	317.135	104.811	54.747	2.081	47.983	35.735
Murcia (Región de)	2.196	11.314	10.172	53.354	23.857	5.093	100	18.664	7.286
Navarra (Comunidad Foral de)	497	3.888	3.892	19.542	26.834	14.726	125	11.983	2.469
País Vasco	2.242	13.938	20.614	62.859	68.861	38.493	985	29.383	18.966
Rioja (La)	581	2.616	2.413	22.467	8.323	3.574	0	4.749	2.044
Ceuta	262	966	905	1.891	1.614	230	0	1.384	1.019
Melilla	331	758	691	1.758	1.665	448	0	1.217	715
HOMBRES									
TOTAL	28.456	202.554	186.464	707.414	337.314	163.211	9.770	164.333	160.629
Andalucía	6.399	35.282	29.072	122.169	45.486	23.609	1.148	20.729	34.589
Aragón	1.058	5.862	5.269	18.120	11.826	5.523	502	5.801	3.887
Asturias (Principado de)	323	4.407	4.534	12.128	5.169	1.225	256	3.688	2.542
Balears (Illes)	715	3.879	2.260	7.396	7.219	916	284	6.019	4.491
Canarias	1.724	10.601	9.307	20.488	21.771	10.757	474	10.540	9.950
Cantabria	314	3.217	2.973	6.468	3.578	764	186	2.628	1.496
Castilla y León	1.774	11.298	9.954	41.450	20.021	9.933	118	9.970	6.237
Castilla-La Mancha	2.040	9.366	8.275	16.171	15.711	7.514	271	7.926	12.606
Cataluña	0	36.059	32.910	118.382	53.285	31.368	2.762	19.155	23.669
Comunitat Valenciana	3.757	24.567	21.444	77.610	33.712	10.446	0	23.266	15.380
Extremadura	1.029	4.430	4.281	11.215	6.381	1.274	237	4.870	7.320
Galicia	1.513	13.087	12.992	32.685	21.910	10.974	463	10.473	4.005
Madrid (Comunidad de)	3.706	20.063	21.019	151.092	40.296	22.081	1.983	16.232	17.968
Murcia (Región de)	1.448	6.555	5.320	24.263	8.292	2.105	95	6.092	3.933
Navarra (Comunidad Foral de)	367	2.440	2.291	8.731	11.094	6.690	109	4.295	1.188
País Vasco	1.536	9.045	12.716	29.787	27.138	16.193	882	10.063	9.594
Rioja (La)	388	1.457	1.214	7.909	3.117	1.547	0	1.570	1.090
Ceuta	161	517	373	705	611	101	0	510	463
Melilla	204	422	260	645	697	191	0	506	221
MUJERES									
TOTAL	11.411	152.566	170.056	830.827	552.884	226.084	1.059	325.741	167.719
Andalucía	2.234	28.110	27.883	144.034	70.905	31.171	136	39.598	38.672
Aragón	380	4.043	4.159	20.986	18.722	7.482	70	11.170	4.522
Asturias (Principado de)	107	3.602	4.040	14.332	8.890	1.863	22	7.005	2.361
Balears (Illes)	267	3.253	2.517	10.478	14.518	1.337	15	13.166	4.095
Canarias	555	9.433	10.950	27.483	34.166	13.335	62	20.769	11.823
Cantabria	137	2.558	2.497	7.382	7.383	1.745	46	5.592	1.265
Castilla y León	728	8.592	8.617	50.353	31.389	12.446	1	18.942	6.739
Castilla-La Mancha	820	7.637	8.138	21.078	25.038	10.162	16	14.860	11.233
Cataluña	0	24.906	30.092	134.881	85.286	48.230	395	36.661	26.819
Comunitat Valenciana	1.678	18.866	20.226	89.490	64.625	13.871	0	50.754	17.008
Extremadura	404	3.805	4.082	13.321	11.128	1.693	7	9.428	6.468
Galicia	573	9.798	11.849	41.135	36.114	14.346	67	21.701	2.937
Madrid (Comunidad de)	1.523	14.919	18.493	166.043	64.515	32.666	98	31.751	17.767
Murcia (Región de)	748	4.759	4.852	29.091	15.565	2.988	5	12.572	3.353
Navarra (Comunidad Foral de)	130	1.448	1.601	10.811	15.740	8.036	16	7.688	1.281
País Vasco	706	4.893	7.898	33.072	41.723	22.300	103	19.320	9.372
Rioja (La)	193	1.159	1.199	14.558	5.206	2.027	0	3.179	954
Ceuta	101	449	532	1.186	1.003	129	0	874	556
Melilla	127	336	431	1.113	968	257	0	711	494

(1) Incluye: Primer y Segundo Ciclo, Grado, Máster Oficial y Doctorado.

C1.2. Tasas netas de escolarización en el sistema educativo y formativo por edad y enseñanza

	TOTAL	Sistema educativo				Otras Enseñanzas (4)
		EE. Régimen General no Universitarias	E. Universitaria (1)	EE. Régimen Especial (2)	E. de Adultos (3)	
AMBOS SEXOS						
Menores de 1 año	9,7	9,7	-	-	-	-
De 1 año	35,6	35,6	-	-	-	-
De 2 años	55,4	55,4	-	-	-	-
De 3 años	94,9	94,9	-	-	-	-
De 4 años	97,4	97,4	-	-	-	-
De 5 años	97,9	97,9	-	-	-	-
De 16 años	95,1	93,1	-	1,7	0,2	0,0
De 17 años	90,0	87,0	-	1,9	1,0	0,1
De 18 años	80,0	41,6	31,6	2,0	4,5	0,2
De 19 años	73,0	31,5	35,5	2,2	3,7	0,2
De 20 años	66,9	24,4	37,3	2,1	2,8	0,3
De 21 años	60,7	18,5	37,8	1,8	2,3	0,3
De 22 años	49,5	13,6	31,7	1,6	2,1	0,4
De 23 años	40,2	10,5	25,9	1,5	1,9	0,5
De 24 años	30,7	7,7	19,3	1,4	1,7	0,6
HOMBRES						
Menores de 1 año	9,9	9,9	-	-	-	-
De 1 año	36,0	36,0	-	-	-	-
De 2 años	55,8	55,8	-	-	-	-
De 3 años	94,9	94,9	-	-	-	-
De 4 años	97,3	97,3	-	-	-	-
De 5 años	97,7	97,7	-	-	-	-
De 16 años	94,5	92,7	-	1,5	0,3	0,0
De 17 años	88,7	85,7	-	1,7	1,2	0,1
De 18 años	78,4	44,7	26,5	1,7	5,3	0,2
De 19 años	70,0	33,9	29,7	1,8	4,3	0,3
De 20 años	63,1	26,7	31,0	1,8	3,3	0,4
De 21 años	56,3	20,4	31,2	1,5	2,8	0,4
De 22 años	47,3	15,2	27,7	1,4	2,5	0,5
De 23 años	39,0	11,6	23,5	1,2	2,3	0,5
De 24 años	30,4	8,3	18,4	1,1	2,0	0,6
MUJERES						
Menores de 1 año	9,6	9,6	-	-	-	-
De 1 año	35,2	35,2	-	-	-	-
De 2 años	54,9	54,9	-	-	-	-
De 3 años	95,0	95,0	-	-	-	-
De 4 años	97,5	97,5	-	-	-	-
De 5 años	98,1	98,1	-	-	-	-
De 16 años	95,7	93,6	-	2,0	0,2	0,0
De 17 años	91,3	88,3	-	2,1	0,8	0,0
De 18 años	81,7	38,4	37,1	2,4	3,8	0,1
De 19 años	76,2	29,0	41,5	2,5	3,0	0,2
De 20 años	71,0	22,0	44,0	2,4	2,3	0,2
De 21 años	65,3	16,5	44,7	2,1	1,9	0,3
De 22 años	51,7	12,0	35,9	1,9	1,6	0,3
De 23 años	41,4	9,4	28,4	1,7	1,5	0,5
De 24 años	30,9	7,0	20,3	1,6	1,4	0,6

(1) Incluye: Primer y Segundo Ciclo, Grado, Máster Oficial y Doctorado.

(2) Incluye: C.F. Artes Plásticas y Diseño, EE. Deportivas, EE. Profesionales de Música y Danza (16 y más años), Idiomas Nivel Avanzado (presencial) y EE. Artísticas Grado Superior.

(3) Incluye: Enseñanzas Iniciales y Secundaria para personas adultas.

(4) Incluye: Certificados de Profesionalidad, Formación de Policías y Formación Sanitaria.

C1.3. Alumnado matriculado en el sistema educativo y formativo por edad (1)

(continúa)

	TOTAL	< 3 años	3 años	4 años	5 años	6 años	7años	8 años
AMBOS SEXOS								
TOTAL	10.157.823	443.865	448.378	466.494	479.265	499.335	482.294	479.768
Andalucía	1.953.401	94.903	87.141	90.544	93.468	99.322	96.355	97.122
Aragón	269.077	11.688	12.206	12.476	12.749	12.810	12.918	12.523
Asturias (Principado de)	174.235	4.109	7.516	7.697	8.186	8.239	8.007	7.956
Balears (Illes)	213.878	5.987	10.764	11.210	11.225	12.013	11.391	11.416
Canarias	435.244	6.015	16.842	17.906	19.356	20.297	20.420	20.817
Cantabria	112.730	3.836	5.160	5.383	5.492	5.751	5.382	5.358
Castilla y León	477.206	11.337	19.187	19.998	20.148	21.087	20.303	20.229
Castilla-La Mancha	434.752	18.432	20.425	21.110	21.699	22.565	21.669	21.723
Cataluña	1.668.807	79.037	76.161	79.316	80.620	84.390	80.576	80.483
Comunitat Valenciana	1.084.223	39.865	45.780	49.281	51.499	54.205	52.954	51.795
Extremadura	228.576	8.093	9.859	10.126	10.467	11.002	10.582	10.584
Galicia	502.562	25.126	21.106	21.793	22.499	23.234	22.169	22.013
Madrid (Comunidad de)	1.524.499	87.022	66.596	68.546	70.406	71.688	68.431	67.233
Murcia (Región de)	351.910	8.608	16.604	17.243	17.926	18.268	17.819	17.597
Navarra (Comunidad Foral de)	137.574	4.593	6.558	6.697	6.769	6.929	6.646	6.696
País Vasco	462.679	30.969	20.960	21.351	21.060	21.699	21.033	20.713
Rioja (La)	80.185	2.987	2.993	3.218	3.176	3.315	3.205	3.084
Ceuta	23.003	447	1.221	1.276	1.248	1.199	1.249	1.184
Melilla	23.282	811	1.299	1.323	1.272	1.322	1.185	1.242
HOMBRES								
TOTAL	5.129.025	230.794	231.002	240.339	247.351	257.493	248.174	246.557
Andalucía	987.483	49.350	44.726	46.688	48.130	51.373	49.501	50.062
Aragón	136.297	6.071	6.246	6.369	6.549	6.656	6.682	6.475
Asturias (Principado de)	88.165	2.178	3.872	3.858	4.162	4.145	4.143	4.124
Balears (Illes)	109.866	3.111	5.906	5.994	5.965	6.559	6.079	5.904
Canarias	216.605	3.058	8.660	9.187	9.884	10.404	10.596	10.624
Cantabria	57.518	2.010	2.687	2.753	2.809	2.930	2.747	2.790
Castilla y León	239.150	5.902	9.887	10.310	10.377	10.889	10.546	10.447
Castilla-La Mancha	221.490	9.572	10.689	10.899	11.332	11.694	10.967	11.298
Cataluña	842.065	41.209	38.714	40.898	41.693	43.233	41.484	41.331
Comunitat Valenciana	544.658	20.830	23.696	25.425	26.393	27.846	27.037	26.570
Extremadura	116.194	4.184	5.200	5.203	5.417	5.734	5.495	5.362
Galicia	253.327	13.113	10.959	11.307	11.577	11.974	11.344	11.324
Madrid (Comunidad de)	769.443	44.896	33.883	34.952	36.252	36.765	35.122	34.282
Murcia (Región de)	179.905	4.558	8.863	9.125	9.435	9.512	9.281	9.161
Navarra (Comunidad Foral de)	69.090	2.370	3.393	3.434	3.448	3.623	3.379	3.384
País Vasco	237.621	16.191	10.710	10.892	10.938	11.163	10.823	10.600
Rioja (La)	37.210	1.537	1.552	1.707	1.644	1.702	1.679	1.615
Ceuta	11.469	232	649	680	670	605	651	583
Melilla	11.469	422	710	658	676	686	618	621
MUJERES								
TOTAL	5.028.798	213.071	217.376	226.155	231.914	241.842	234.120	233.211
Andalucía	965.918	45.553	42.415	43.856	45.338	47.949	46.854	47.060
Aragón	132.780	5.617	5.960	6.107	6.200	6.154	6.236	6.048
Asturias (Principado de)	86.070	1.931	3.644	3.839	4.024	4.094	3.864	3.832
Balears (Illes)	104.012	2.876	4.858	5.216	5.260	5.454	5.312	5.512
Canarias	218.639	2.957	8.182	8.719	9.472	9.893	9.824	10.193
Cantabria	55.212	1.826	2.473	2.630	2.683	2.821	2.635	2.568
Castilla y León	238.056	5.435	9.300	9.688	9.771	10.198	9.757	9.782
Castilla-La Mancha	213.262	8.860	9.736	10.211	10.367	10.871	10.702	10.425
Cataluña	826.742	37.828	37.447	38.418	38.927	41.157	39.092	39.152
Comunitat Valenciana	539.565	19.035	22.084	23.856	25.106	26.359	25.917	25.225
Extremadura	112.382	3.909	4.659	4.923	5.050	5.268	5.087	5.222
Galicia	249.235	12.013	10.147	10.486	10.922	11.260	10.825	10.689
Madrid (Comunidad de)	755.056	42.126	32.713	33.594	34.154	34.923	33.309	32.951
Murcia (Región de)	172.005	4.050	7.741	8.118	8.491	8.756	8.538	8.436
Navarra (Comunidad Foral de)	68.484	2.223	3.165	3.263	3.321	3.306	3.267	3.312
País Vasco	225.058	14.778	10.250	10.459	10.122	10.536	10.210	10.113
Rioja (La)	42.975	1.450	1.441	1.511	1.532	1.613	1.526	1.469
Ceuta	11.534	215	572	596	578	594	598	601
Melilla	11.813	389	589	665	596	636	567	621

(1) Incluye: EE. Rég. General Universitarias y no Universitarias, EE. Rég. Especial (C.F. Artes Plásticas y Diseño, EE. Deportivas, EE. Profesionales de Música y Danza (16 y más años), Idiomas Nivel Avanzado (presencial) y EE. Artísticas Grado Superior), E. de Adultos (EE. Iniciales y Secundaria) y Otras enseñanzas (Certificados Profesionalidad, Policía y Formación Sanitaria).

C1.3. Alumnado matriculado en el sistema educativo y formativo por edad (1)

(continuación)

	9 años	10 años	11 años	12 años	13 años	14 años	15 años	16 años	17 años
AMBOS SEXOS									
TOTAL	470.099	466.557	459.703	440.472	437.664	438.744	425.861	407.682	387.098
Andalucía	94.353	92.478	90.729	87.920	87.680	88.130	86.667	82.350	76.511
Aragón	12.185	12.292	12.219	10.079	11.513	11.592	11.373	10.912	10.573
Asturias (Principado de)	7.906	7.720	7.638	7.322	7.430	7.491	7.321	6.606	6.751
Balears (Illes)	10.829	10.888	10.677	10.473	10.230	10.185	9.781	8.921	8.317
Canarias	20.578	20.912	20.704	20.521	20.947	20.509	20.513	19.415	18.090
Cantabria	5.442	5.325	5.201	4.950	4.770	4.848	4.659	4.436	4.288
Castilla y León	20.397	20.210	20.229	19.616	19.687	20.072	19.646	19.464	19.423
Castilla-La Mancha	20.977	20.941	20.895	20.206	19.943	20.417	20.180	19.322	18.547
Cataluña	79.094	77.913	75.771	72.247	70.909	71.552	68.630	64.758	60.516
Comunitat Valenciana	50.741	50.222	49.540	47.269	46.741	46.712	45.391	43.109	40.442
Extremadura	10.525	10.445	10.576	10.514	10.625	10.830	10.684	10.266	9.957
Galicia	22.038	21.918	21.688	20.648	21.026	21.142	20.525	20.055	19.502
Madrid (Comunidad de)	65.461	65.861	64.662	61.563	59.928	59.452	56.394	53.920	52.456
Murcia (Región de)	17.173	16.751	16.886	16.289	16.130	15.866	15.057	14.887	13.976
Navarra (Comunidad Foral de)	6.416	6.510	6.609	6.218	6.292	6.136	5.958	7.030	5.780
País Vasco	20.553	20.674	20.240	19.551	18.825	18.781	18.206	17.482	17.601
Rioja (La)	3.148	3.186	3.111	2.889	2.852	2.911	2.857	2.797	2.657
Ceuta	1.172	1.231	1.148	1.080	1.028	1.026	1.024	936	837
Melilla	1.111	1.080	1.180	1.117	1.108	1.092	995	1.016	874
HOMBRES									
TOTAL	240.720	240.203	235.703	226.292	224.144	226.245	218.783	209.336	196.189
Andalucía	48.213	47.649	46.330	45.078	44.870	45.720	44.965	42.194	38.473
Aragón	6.254	6.252	6.248	5.250	5.885	6.065	5.871	5.782	5.498
Asturias (Principado de)	4.063	4.008	3.872	3.693	3.954	3.905	3.857	3.351	3.499
Balears (Illes)	5.664	6.073	5.834	5.585	5.208	5.291	5.052	4.575	4.238
Canarias	10.547	10.653	10.654	10.638	10.800	10.589	10.490	10.122	9.043
Cantabria	2.804	2.693	2.656	2.537	2.416	2.461	2.397	2.298	2.257
Castilla y León	10.579	10.445	10.235	10.189	10.094	10.414	9.988	9.948	9.730
Castilla-La Mancha	10.793	10.885	10.672	10.445	10.270	10.629	10.419	9.843	9.321
Cataluña	40.619	39.759	39.042	36.954	36.126	36.528	35.094	33.607	30.796
Comunitat Valenciana	25.830	25.790	25.181	24.271	24.022	23.896	23.039	21.832	20.256
Extremadura	5.352	5.336	5.487	5.422	5.541	5.596	5.468	5.243	5.070
Galicia	11.255	11.260	11.131	10.596	10.828	10.932	10.552	10.319	9.918
Madrid (Comunidad de)	33.284	33.941	32.992	31.472	30.455	30.450	28.990	27.636	26.694
Murcia (Región de)	8.899	8.715	8.815	8.464	8.164	8.240	7.742	7.618	7.125
Navarra (Comunidad Foral de)	3.228	3.393	3.352	3.163	3.213	3.140	3.081	3.525	2.916
País Vasco	10.573	10.537	10.440	9.956	9.731	9.763	9.289	9.053	9.181
Rioja (La)	1.609	1.640	1.558	1.467	1.468	1.514	1.464	1.397	1.317
Ceuta	615	641	615	540	543	510	510	484	403
Melilla	539	533	589	572	556	602	515	509	454
MUJERES									
TOTAL	229.379	226.354	224.000	214.180	213.520	212.499	207.078	198.346	190.909
Andalucía	46.140	44.829	44.399	42.842	42.810	42.410	41.702	40.156	38.038
Aragón	5.931	6.040	5.971	4.829	5.628	5.527	5.502	5.130	5.075
Asturias (Principado de)	3.843	3.712	3.766	3.629	3.476	3.586	3.464	3.255	3.252
Balears (Illes)	5.165	4.815	4.843	4.888	5.022	4.894	4.729	4.346	4.079
Canarias	10.031	10.259	10.050	9.883	10.147	9.920	10.023	9.293	9.047
Cantabria	2.638	2.632	2.545	2.413	2.354	2.387	2.262	2.138	2.031
Castilla y León	9.818	9.765	9.994	9.427	9.593	9.658	9.658	9.516	9.693
Castilla-La Mancha	10.184	10.056	10.223	9.761	9.673	9.788	9.761	9.479	9.226
Cataluña	38.475	38.154	36.729	35.293	34.783	35.024	33.536	31.151	29.720
Comunitat Valenciana	24.911	24.432	24.359	22.998	22.719	22.816	22.352	21.277	20.186
Extremadura	5.173	5.109	5.089	5.092	5.084	5.234	5.216	5.023	4.887
Galicia	10.783	10.658	10.557	10.052	10.198	10.210	9.973	9.736	9.584
Madrid (Comunidad de)	32.177	31.920	31.670	30.091	29.473	29.002	27.404	26.284	25.762
Murcia (Región de)	8.274	8.036	8.071	7.825	7.966	7.626	7.315	7.269	6.851
Navarra (Comunidad Foral de)	3.188	3.117	3.257	3.055	3.079	2.996	2.877	3.505	2.864
País Vasco	9.980	10.137	9.800	9.595	9.094	9.018	8.917	8.429	8.420
Rioja (La)	1.539	1.546	1.553	1.422	1.384	1.397	1.393	1.400	1.340
Ceuta	557	590	533	540	485	516	514	452	434
Melilla	572	547	591	545	552	490	480	507	420

(1) Incluye: EE. Rég. General Universitarias y no Universitarias, EE. Rég. Especial (C.F. Artes Plásticas y Diseño, EE. Deportivas, EE. Profesionales de Música y Danza (16 y más años), Idiomas Nivel Avanzado (presencial) y EE. Artísticas Grado Superior), E. de Adultos (EE. Iniciales y Secundaria) y Otras enseñanzas (Certificados Profesionalidad, Policía y Formación Sanitaria).

C1.3. Alumnado matriculado en el sistema educativo y formativo por edad (1)

(conclusión)

	18 años	19 años	20 años	21 años	22 años	23 años	24 años	25 y más	No consta
AMBOS SEXOS									
TOTAL	342.024	312.491	291.479	275.934	233.598	190.515	148.302	1.130.168	33
Andalucía	63.857	58.672	54.720	52.141	43.551	35.625	27.316	171.846	0
Aragón	10.471	8.801	8.292	7.382	5.889	4.627	3.301	30.206	0
Asturias (Principado de)	6.264	5.610	5.112	4.800	4.243	3.375	2.726	24.210	0
Balears (Illes)	5.798	4.781	3.945	3.580	3.074	2.670	2.242	23.481	0
Canarias	15.939	13.799	12.009	10.882	9.131	7.572	5.998	56.058	14
Cantabria	3.647	3.240	2.947	2.894	2.480	1.967	1.542	13.713	19
Castilla y León	17.928	17.378	16.540	15.852	13.406	10.916	8.638	65.515	0
Castilla-La Mancha	13.425	11.802	10.546	9.910	8.242	6.844	5.067	39.865	0
Cataluña	52.204	48.238	45.794	42.538	35.304	27.675	21.639	193.442	0
Comunitat Valenciana	36.477	32.125	30.238	29.242	26.106	22.185	18.455	123.849	0
Extremadura	7.756	6.739	6.336	6.094	5.136	4.233	3.392	23.755	0
Galicia	16.448	15.397	14.930	14.531	12.422	10.350	8.213	63.789	0
Madrid (Comunidad de)	55.726	53.258	50.070	47.628	41.664	33.784	25.750	177.000	0
Murcia (Región de)	11.908	10.798	9.654	9.510	7.746	6.384	4.916	33.914	0
Navarra (Comunidad Foral de)	4.852	4.335	3.944	3.537	2.747	2.170	1.410	12.742	0
País Vasco	16.054	14.654	13.736	12.908	10.077	8.089	5.842	51.621	0
Rioja (La)	1.905	1.674	1.659	1.445	1.574	1.433	1.368	20.741	0
Ceuta	643	578	491	570	420	354	267	2.374	0
Melilla	722	612	516	490	386	262	220	2.047	0
HOMBRES									
TOTAL	171.961	154.318	141.171	130.930	113.713	93.982	74.388	529.221	16
Andalucía	31.736	28.397	25.991	24.264	20.992	17.452	13.548	81.781	0
Aragón	5.372	4.535	4.172	3.565	2.942	2.292	1.733	13.533	0
Asturias (Principado de)	3.135	2.840	2.478	2.447	2.134	1.701	1.455	11.291	0
Balears (Illes)	2.974	2.409	1.951	1.638	1.450	1.233	999	10.174	0
Canarias	8.168	6.992	6.013	5.178	4.530	3.673	2.884	23.212	6
Cantabria	1.960	1.719	1.530	1.480	1.313	1.039	798	6.424	10
Castilla y León	8.807	8.295	7.914	7.270	6.421	5.228	4.218	31.017	0
Castilla-La Mancha	7.093	6.118	5.226	4.798	4.012	3.443	2.598	18.474	0
Cataluña	26.329	23.916	22.067	20.208	17.368	13.739	11.015	90.336	0
Comunitat Valenciana	18.185	15.626	14.379	13.812	12.426	11.022	9.428	57.866	0
Extremadura	3.931	3.398	3.139	2.959	2.584	2.072	1.757	11.244	0
Galicia	8.389	7.685	7.244	6.882	5.899	5.149	3.975	29.715	0
Madrid (Comunidad de)	27.473	25.955	24.136	22.583	20.207	16.645	13.015	87.363	0
Murcia (Región de)	5.951	5.177	4.616	4.497	3.783	3.076	2.401	16.687	0
Navarra (Comunidad Foral de)	2.381	2.165	1.974	1.746	1.331	1.111	703	5.637	0
País Vasco	8.453	7.758	7.092	6.507	5.341	4.288	3.155	25.187	0
Rioja (La)	917	796	790	633	643	557	497	7.507	0
Ceuta	319	242	216	245	181	145	122	1.068	0
Melilla	388	295	243	218	156	117	87	705	0
MUJERES									
TOTAL	170.063	158.173	150.308	145.004	119.885	96.533	73.914	600.947	17
Andalucía	32.121	30.275	28.729	27.877	22.559	18.173	13.768	90.065	0
Aragón	5.099	4.266	4.120	3.817	2.947	2.335	1.568	16.673	0
Asturias (Principado de)	3.129	2.770	2.634	2.353	2.109	1.674	1.271	12.919	0
Balears (Illes)	2.824	2.372	1.994	1.942	1.624	1.437	1.243	13.307	0
Canarias	7.771	6.807	5.996	5.704	4.601	3.899	3.114	32.846	8
Cantabria	1.687	1.521	1.417	1.414	1.167	928	744	7.289	9
Castilla y León	9.121	9.083	8.626	8.582	6.985	5.688	4.420	34.498	0
Castilla-La Mancha	6.332	5.684	5.320	5.112	4.230	3.401	2.469	21.391	0
Cataluña	25.875	24.322	23.727	22.330	17.936	13.936	10.624	103.106	0
Comunitat Valenciana	18.292	16.499	15.859	15.430	13.680	11.163	9.027	65.983	0
Extremadura	3.825	3.341	3.197	3.135	2.552	2.161	1.635	12.511	0
Galicia	8.059	7.712	7.686	7.649	6.523	5.201	4.238	34.074	0
Madrid (Comunidad de)	28.253	27.303	25.934	25.045	21.457	17.139	12.735	89.637	0
Murcia (Región de)	5.957	5.621	5.038	5.013	3.963	3.308	2.515	17.227	0
Navarra (Comunidad Foral de)	2.471	2.170	1.970	1.791	1.416	1.059	707	7.105	0
País Vasco	7.601	6.896	6.644	6.401	4.736	3.801	2.687	26.434	0
Rioja (La)	988	878	869	812	931	876	871	13.234	0
Ceuta	324	336	275	325	239	209	145	1.306	0
Melilla	334	317	273	272	230	145	133	1.342	0

(1) Incluye: EE. Rég. General Universitarias y no Universitarias, EE. Rég. Especial (C.F. Artes Plásticas y Diseño, EE. Deportivas, EE. Profesionales de Música y Danza (16 y más años), Idiomas Nivel Avanzado (presencial) y EE. Artísticas Grado Superior), E. de Adultos (EE. Iniciales y Secundaria) y Otras enseñanzas (Certificados Profesionalidad, Policía y Formación Sanitaria).

C1.4. Tasas netas de escolarización en edades post-obligatorias en el sistema educativo y formativo (1)

	16 años		17 años		18 años	
	2009-10	2014-15	2009-10	2014-15	2009-10	2014-15
AMBOS SEXOS						
TOTAL	94,1	95,1	85,0	90,0	74,1	80,0
Andalucía	93,0	95,0	82,9	88,3	72,0	74,0
Aragón	94,2	94,9	86,0	91,0	73,7	89,6
Asturias (Principado de)	90,1	91,4	88,5	91,7	81,7	85,0
Balears (Illes)	87,2	86,4	73,3	80,3	50,9	56,7
Canarias	97,7	94,2	85,7	87,6	68,0	76,3
Cantabria	95,8	96,3	87,1	92,0	72,0	77,9
Castilla y León	98,5	98,7	90,9	94,8	84,3	88,5
Castilla-La Mancha	94,4	94,1	82,8	89,6	60,9	64,9
Cataluña	94,7	95,4	82,8	88,4	70,0	77,7
Comunitat Valenciana	91,2	94,2	81,7	88,3	69,0	79,9
Extremadura	92,3	94,6	84,2	91,1	69,7	69,4
Galicia	96,4	97,1	90,0	94,1	76,4	79,6
Madrid (Comunidad de)	94,9	95,2	87,0	92,1	87,8	98,2
Murcia (Región de)	92,1	94,8	83,0	88,2	69,5	76,6
Navarra (Comunidad Foral de)	93,7	94,2	93,1	94,1	78,4	78,9
País Vasco	99,6	99,4	100,0	98,9	98,5	91,7
Rioja (La)	93,9	97,6	86,3	92,2	60,8	69,6
Ceuta	93,8	92,2	85,4	80,3	59,7	63,0
Melilla	90,4	91,5	75,5	77,8	53,7	64,5
HOMBRES						
TOTAL	93,2	94,5	82,8	88,7	70,4	78,4
Andalucía	92,1	94,4	80,9	86,5	68,0	71,7
Aragón	93,9	95,2	83,9	92,4	70,9	89,3
Asturias (Principado de)	90,4	90,7	85,4	91,7	80,1	83,2
Balears (Illes)	86,3	85,5	70,1	78,5	49,4	56,7
Canarias	98,8	94,8	84,1	89,5	65,8	79,6
Cantabria	94,7	96,4	84,6	91,5	71,2	80,4
Castilla y León	97,1	97,7	88,3	92,8	77,8	85,2
Castilla-La Mancha	93,4	93,9	80,3	88,4	59,1	66,2
Cataluña	94,7	94,8	80,8	86,8	66,3	74,8
Comunitat Valenciana	88,0	92,2	77,4	85,4	65,5	77,1
Extremadura	89,7	93,3	80,2	89,9	68,9	70,7
Galicia	94,7	96,5	86,9	92,2	72,4	79,2
Madrid (Comunidad de)	94,5	94,9	85,7	91,1	83,6	95,4
Murcia (Región de)	91,5	94,5	82,1	87,7	64,4	74,3
Navarra (Comunidad Foral de)	93,0	95,1	89,9	92,9	74,7	76,9
País Vasco	98,8	99,8	100,0	99,1	93,3	94,4
Rioja (La)	94,4	96,8	81,5	90,7	59,3	67,3
Ceuta	95,3	93,1	80,7	78,1	55,9	61,9
Melilla	91,2	90,4	74,8	76,4	50,5	65,0
MUJERES						
TOTAL	95,1	95,7	87,5	91,3	78,1	81,7
Andalucía	94,0	95,7	84,9	90,2	76,3	76,6
Aragón	94,5	94,5	88,2	89,5	76,6	90,0
Asturias (Principado de)	89,8	92,0	91,7	91,7	83,4	86,9
Balears (Illes)	88,2	87,3	76,5	82,2	52,5	56,8
Canarias	96,6	93,5	87,6	85,8	70,4	73,2
Cantabria	97,0	96,2	89,9	92,5	72,8	75,2
Castilla y León	100,0	99,7	93,7	96,9	91,4	91,9
Castilla-La Mancha	95,6	94,3	85,5	90,9	62,8	63,6
Cataluña	94,7	96,0	84,9	90,0	73,9	81,0
Comunitat Valenciana	94,7	96,5	86,2	91,4	72,8	83,0
Extremadura	95,0	96,0	88,4	92,4	70,4	68,1
Galicia	98,2	97,8	93,3	96,1	80,7	80,0
Madrid (Comunidad de)	95,3	95,5	88,4	93,2	92,1	100,0
Murcia (Región de)	92,8	95,2	84,0	88,7	75,0	79,1
Navarra (Comunidad Foral de)	94,5	93,3	96,4	95,4	82,5	80,9
País Vasco	100,0	99,1	100,0	98,7	100,0	88,9
Rioja (La)	93,5	98,4	91,5	93,7	62,4	71,9
Ceuta	92,4	91,2	90,8	82,5	63,8	64,1
Melilla	89,5	92,7	76,2	79,4	57,5	64,0

(1) Incluye: EE. Rég. General Universitarias y no Universitarias, EE. Rég. Especial (C.F. Artes Plásticas y Diseño, EE. Deportivas, EE. Profesionales de Música y Danza (16 y más años), Idiomas Nivel Avanzado (presencial) y EE. Artísticas Grado Superior), E. de Adultos (EE. Iniciales y Secundaria) y Otras enseñanzas (Certificados Profesionalidad, Policía y Formación Sanitaria).

C1.5. Esperanza de vida escolar en el sistema educativo a los 6 años (1)

	Total		E. no Universitaria		E. Universitaria	
	2009-10	2014-15	2009-10	2014-15	2009-10	2014-15
AMBOS SEXOS						
TOTAL	16,4	17,5	13,8	14,4	2,7	3,1
Andalucía	16,2	16,9	13,9	14,2	2,3	2,7
Aragón	15,9	17,5	13,6	14,5	2,2	3,0
Asturias (Principado de)	16,2	17,6	13,8	14,7	2,4	2,9
Balears (Illes)	14,1	15,0	13,0	13,7	1,1	1,3
Canarias	15,9	16,9	14,2	15,0	1,7	1,9
Cantabria	15,6	17,4	13,8	14,9	1,8	2,5
Castilla y León	17,1	18,6	14,1	14,8	3,0	3,8
Castilla-La Mancha	15,0	16,2	13,9	14,6	1,2	1,5
Cataluña	15,8	17,5	13,5	14,2	2,3	3,3
Comunitat Valenciana	16,2	17,7	13,6	14,5	2,6	3,2
Extremadura	15,8	16,5	14,1	14,6	1,7	1,9
Galicia	16,3	17,7	13,9	14,9	2,4	2,8
Madrid (Comunidad de)	17,0	18,9	13,6	14,2	3,4	4,7
Murcia (Región de)	15,7	17,1	13,5	14,1	2,2	3,1
Navarra (Comunidad Foral de)	15,8	17,0	13,4	14,0	2,4	3,0
País Vasco	17,7	18,6	15,1	15,2	2,7	3,3
Rioja (La)	15,2	20,7	13,7	14,7	1,5	6,0
Ceuta	15,3	16,5	14,2	14,9	1,1	1,6
Melilla	14,7	15,9	13,8	14,4	0,8	1,5
HOMBRES						
TOTAL	16,0	17,2	13,7	14,5	2,3	2,8
Andalucía	15,7	16,6	13,7	14,2	2,0	2,4
Aragón	15,5	17,2	13,6	14,6	1,9	2,7
Asturias (Principado de)	15,8	17,4	13,7	14,7	2,1	2,6
Balears (Illes)	13,8	14,7	13,0	13,6	0,8	1,1
Canarias	15,5	16,6	14,0	15,0	1,5	1,6
Cantabria	15,3	17,3	13,6	15,0	1,7	2,3
Castilla y León	16,4	18,1	13,9	14,8	2,5	3,3
Castilla-La Mancha	14,7	16,0	13,7	14,7	1,0	1,3
Cataluña	15,5	17,2	13,4	14,2	2,0	3,0
Comunitat Valenciana	15,8	17,3	13,4	14,4	2,4	2,9
Extremadura	15,5	16,3	14,0	14,7	1,5	1,7
Galicia	15,9	17,4	13,8	15,0	2,0	2,4
Madrid (Comunidad de)	16,7	18,7	13,6	14,3	3,2	4,4
Murcia (Región de)	15,3	16,9	13,5	14,2	1,9	2,7
Navarra (Comunidad Foral de)	15,5	16,7	13,4	14,1	2,1	2,6
País Vasco	17,2	18,7	15,0	15,6	2,3	3,1
Rioja (La)	14,9	18,7	13,6	14,6	1,4	4,2
Ceuta	14,5	16,0	13,8	14,8	0,7	1,2
Melilla	13,8	15,1	13,3	14,1	0,5	1,0
MUJERES						
TOTAL	16,9	17,8	13,9	14,4	3,0	3,4
Andalucía	16,7	17,2	14,1	14,2	2,6	3,0
Aragón	16,3	17,7	13,7	14,4	2,6	3,3
Asturias (Principado de)	16,6	17,8	13,9	14,6	2,8	3,2
Balears (Illes)	14,4	15,3	13,1	13,7	1,3	1,6
Canarias	16,4	17,2	14,4	15,0	2,0	2,2
Cantabria	15,9	17,4	14,1	14,7	1,9	2,7
Castilla y León	17,8	19,2	14,3	14,8	3,5	4,4
Castilla-La Mancha	15,4	16,4	14,1	14,6	1,3	1,8
Cataluña	16,1	17,7	13,5	14,2	2,7	3,6
Comunitat Valenciana	16,6	18,1	13,8	14,5	2,8	3,5
Extremadura	16,1	16,7	14,2	14,6	1,9	2,1
Galicia	16,8	18,0	14,0	14,8	2,8	3,2
Madrid (Comunidad de)	17,3	19,0	13,6	14,1	3,7	4,9
Murcia (Región de)	16,2	17,5	13,6	14,0	2,6	3,5
Navarra (Comunidad Foral de)	16,1	17,3	13,4	13,9	2,8	3,4
País Vasco	18,2	18,4	15,1	14,9	3,1	3,6
Rioja (La)	15,6	22,7	13,9	14,8	1,7	7,8
Ceuta	16,2	17,1	14,7	15,1	1,5	2,1
Melilla	15,5	16,7	14,4	14,8	1,2	1,9

(1) Incluye: EE. Rég. General Universitarias y no Universitarias, EE. Rég. Especial (C.F. Artes Plásticas y Diseño, EE. Deportivas, EE. Profesionales de Música y Danza (16 y más años), Idiomas Nivel Avanzado (presencial) y EE. Artísticas Grado Superior) y E. Adultos (EE. Iniciales y Secundaria).

C1.6. Esperanza de participación en el sistema educativo y formativo a los 5 años, por niveles CINE (1)

	TOTAL	CINE 0	CINE 1	CINE 2	CINE 3	CINE 4	CINE 5	CINE 6	CINE 7	CINE 8
AMBOS SEXOS										
TOTAL	18,6	1,0	6,3	3,7	3,7	0,0	0,7	2,5	0,7	0,1
Andalucía	17,9	1,0	6,3	3,6	3,6	0,0	0,6	2,2	0,5	0,1
Aragón	18,6	1,0	6,4	3,7	3,7	0,1	0,7	2,5	0,5	0,1
Asturias (Principado de)	18,8	1,0	6,2	3,5	4,0	0,1	0,9	2,5	0,5	0,1
Balears (Illes)	16,3	0,9	6,3	3,8	3,4	0,1	0,4	1,2	0,2	0,0
Canarias	18,0	1,0	6,2	4,1	3,9	0,0	0,8	1,6	0,4	0,0
Cantabria	18,5	1,0	6,2	3,6	4,2	0,0	1,0	2,1	0,5	0,0
Castilla y León	19,8	1,0	6,3	3,6	4,1	0,0	0,8	3,1	0,7	0,1
Castilla-La Mancha	17,2	1,0	6,2	4,1	3,6	0,0	0,7	1,4	0,2	0,0
Cataluña	18,7	1,0	6,3	3,5	3,6	0,1	0,9	2,6	0,7	0,1
Comunitat Valenciana	18,8	1,0	6,3	3,6	3,7	0,1	0,8	2,4	0,8	0,1
Extremadura	17,8	1,0	6,2	4,2	3,7	0,1	0,6	1,6	0,3	0,0
Galicia	18,8	1,0	6,2	3,6	4,1	0,0	1,0	2,2	0,6	0,1
Madrid (Comunidad de)	20,0	1,0	6,3	3,6	3,7	0,1	0,6	3,5	1,2	0,1
Murcia (Región de)	18,2	1,0	6,2	3,6	3,7	0,0	0,6	2,5	0,6	0,1
Navarra (Comunidad Foral de)	18,2	1,0	6,3	3,4	3,7	0,1	0,6	2,3	0,7	0,1
País Vasco	19,6	1,0	6,5	3,5	4,1	0,0	1,1	2,7	0,6	0,0
Rioja (La)	21,8	1,0	6,3	3,6	4,0	0,0	0,8	4,1	2,1	0,0
Ceuta	17,6	1,0	6,4	4,2	3,6	0,0	0,8	1,6	0,1	0,0
Melilla	17,0	0,9	6,5	3,9	3,5	0,1	0,6	1,4	0,1	0,0
HOMBRES										
TOTAL	18,3	1,0	6,3	3,7	3,7	0,0	0,8	2,2	0,6	0,1
Andalucía	17,6	1,0	6,3	3,7	3,6	0,0	0,6	1,9	0,5	0,1
Aragón	18,4	1,0	6,4	3,8	3,7	0,0	0,8	2,3	0,4	0,0
Asturias (Principado de)	18,6	1,0	6,2	3,6	4,0	0,1	1,0	2,2	0,4	0,1
Balears (Illes)	16,0	1,0	6,3	3,9	3,2	0,1	0,4	1,0	0,1	0,0
Canarias	17,7	1,0	6,2	4,1	3,9	0,0	0,8	1,4	0,3	0,0
Cantabria	18,4	1,0	6,2	3,7	4,2	0,0	1,0	1,9	0,4	0,0
Castilla y León	19,3	1,0	6,3	3,7	4,1	0,0	0,8	2,7	0,6	0,1
Castilla-La Mancha	17,0	1,0	6,2	4,2	3,6	0,0	0,7	1,1	0,2	0,0
Cataluña	18,4	1,0	6,3	3,6	3,5	0,1	0,9	2,4	0,6	0,1
Comunitat Valenciana	18,4	1,0	6,3	3,6	3,6	0,0	0,8	2,2	0,7	0,1
Extremadura	17,6	1,0	6,2	4,3	3,6	0,1	0,6	1,5	0,3	0,0
Galicia	18,5	1,0	6,2	3,6	4,1	0,0	1,0	1,9	0,5	0,1
Madrid (Comunidad de)	19,8	1,0	6,3	3,7	3,7	0,1	0,7	3,3	1,1	0,1
Murcia (Región de)	18,0	1,0	6,3	3,7	3,7	0,0	0,6	2,2	0,5	0,0
Navarra (Comunidad Foral de)	17,9	1,0	6,3	3,5	3,7	0,1	0,7	2,0	0,6	0,1
País Vasco	19,7	1,0	6,5	3,6	4,1	0,0	1,3	2,6	0,5	0,0
Rioja (La)	19,8	1,0	6,3	3,6	3,8	0,0	0,8	2,6	1,7	0,0
Ceuta	17,0	1,0	6,4	4,2	3,6	0,0	0,6	1,1	0,1	0,0
Melilla	16,1	0,9	6,3	3,9	3,4	0,1	0,5	1,0	0,1	0,0
MUJERES										
TOTAL	18,9	1,0	6,3	3,6	3,8	0,1	0,7	2,7	0,8	0,1
Andalucía	18,3	1,0	6,3	3,6	3,7	0,0	0,6	2,4	0,6	0,1
Aragón	18,9	1,0	6,4	3,7	3,7	0,1	0,7	2,7	0,7	0,1
Asturias (Principado de)	19,0	1,0	6,2	3,4	4,0	0,1	0,9	2,7	0,6	0,1
Balears (Illes)	16,6	0,9	6,3	3,7	3,5	0,1	0,4	1,4	0,2	0,0
Canarias	18,3	1,0	6,2	4,0	3,9	0,0	0,9	1,9	0,4	0,0
Cantabria	18,6	1,0	6,2	3,5	4,2	0,0	0,9	2,2	0,6	0,0
Castilla y León	20,3	1,0	6,3	3,5	4,2	0,0	0,8	3,6	0,8	0,1
Castilla-La Mancha	17,4	1,0	6,2	4,0	3,7	0,0	0,7	1,6	0,2	0,0
Cataluña	19,0	1,0	6,3	3,4	3,6	0,1	0,9	2,9	0,8	0,1
Comunitat Valenciana	19,2	1,0	6,3	3,5	3,8	0,1	0,8	2,7	0,9	0,1
Extremadura	18,0	1,0	6,2	4,0	3,8	0,1	0,6	1,8	0,4	0,0
Galicia	19,2	1,0	6,1	3,5	4,2	0,0	0,9	2,5	0,8	0,1
Madrid (Comunidad de)	20,2	1,0	6,3	3,5	3,6	0,1	0,6	3,8	1,3	0,1
Murcia (Región de)	18,6	1,0	6,2	3,5	3,7	0,0	0,6	2,8	0,7	0,1
Navarra (Comunidad Foral de)	18,5	1,0	6,3	3,3	3,8	0,1	0,5	2,7	0,8	0,1
País Vasco	19,5	1,0	6,5	3,4	4,1	0,0	0,9	2,9	0,7	0,0
Rioja (La)	23,8	1,0	6,3	3,5	4,1	0,0	0,7	5,6	2,5	0,0
Ceuta	18,2	0,9	6,4	4,2	3,6	0,0	0,9	2,0	0,1	0,0
Melilla	17,9	0,9	6,6	3,9	3,6	0,1	0,8	1,8	0,1	0,0

(1) Se han tomado como referencia de inicio los 5 años siguiendo la metodología utilizada por la OCDE en su proyecto de indicadores.

C1.7. Distribución porcentual del alumnado de enseñanzas de Régimen General no universitarias por tipo de financiación/titularidad del centro

	TOTAL	E. Infantil	E. Primaria	E. Especial	ESO	Bachillerato		C.F. de F.P.				Otros Prog. FP /PCPIs
						Presencial	Distancia	F.P. Básica	Grado Medio	Grado Superior	Distancia	
% ENSEÑANZA PÚBLICA												
TOTAL	68,0	64,0	67,7	57,6	65,8	74,8	95,9	79,7	75,3	76,7	89,5	79,2
Andalucía	74,9	67,8	76,9	64,0	75,2	83,1	100,0	80,8	71,3	76,4	81,0	76,5
Aragón	68,5	65,5	68,8	55,6	65,8	74,8	100,0	74,6	73,2	72,3	100,0	65,3
Asturias (Principado de)	71,5	71,5	69,3	70,2	66,3	77,5	100,0	73,0	75,3	81,6	97,2	100,0
Balears (Illes)	64,3	62,8	62,2	33,3	60,8	70,5	100,0	83,1	83,7	84,9	100,0	71,9
Canarias	77,1	69,0	74,3	75,9	75,8	86,2	74,6	98,4	92,6	90,9	93,1	96,8
Cantabria	70,5	72,0	67,4	39,0	66,3	85,7	100,0	60,3	67,9	72,2	100,0	60,3
Castilla y León	68,5	66,3	66,7	66,0	64,0	78,0	100,0	72,0	73,4	77,5	85,0	95,9
Castilla-La Mancha	81,8	77,1	81,2	62,4	80,1	90,4	100,0	88,9	88,7	92,3	89,9	91,7
Cataluña	65,9	66,3	66,5	42,5	62,0	65,7	100,0	-	76,1	68,3	83,9	70,0
Comunitat Valenciana	66,9	61,1	67,0	79,8	63,8	72,9	100,0	89,0	74,1	81,4	100,0	96,5
Extremadura	80,4	80,2	78,0	50,1	76,7	88,2	100,0	99,2	88,4	90,2	100,0	93,9
Galicia	72,7	65,8	70,0	39,1	70,3	85,4	100,0	84,7	83,1	85,7	100,0	93,4
Madrid (Comunidad de)	54,9	52,0	53,5	53,6	52,0	61,2	100,0	66,3	67,3	74,3	67,3	75,8
Murcia (Región de)	71,3	66,6	69,6	69,2	69,8	88,3	100,0	88,2	71,4	77,0	79,6	82,1
Navarra (Comunidad Foral de)	64,7	67,3	63,0	58,8	60,2	65,4	100,0	71,2	76,7	77,2	100,0	53,9
País Vasco	51,1	52,5	51,2	48,0	46,4	49,0	100,0	46,0	62,0	55,2	100,0	41,5
Rioja (La)	66,9	61,7	66,2	70,4	61,4	80,6	100,0	60,9	71,0	89,6	100,0	100,0
Ceuta	79,2	75,3	76,0	100,0	73,6	95,9	100,0	90,5	100,0	100,0	100,0	35,0
Melilla	83,0	73,3	79,5	100,0	89,2	96,3	100,0	100,0	100,0	100,0	100,0	6,4
% ENSEÑANZA PRIVADA CONCERTADA (1)												
TOTAL	25,6	25,2	28,5	42,2	30,7	10,7	0,0	20,1	21,5	13,5	2,3	14,5
Andalucía	20,3	26,3	19,6	36,0	21,8	6,1	0,0	19,0	26,0	12,6	0,0	23,5
Aragón	25,3	21,7	28,2	44,4	31,8	7,9	0,0	25,4	26,0	21,3	0,0	34,7
Asturias (Principado de)	23,2	23,7	27,6	29,8	31,4	2,4	0,0	27,0	16,0	8,2	0,0	0,0
Balears (Illes)	29,8	27,6	32,9	66,7	34,7	24,2	0,0	16,9	12,4	5,2	0,0	28,1
Canarias	15,8	18,9	20,1	24,1	20,0	2,5	0,0	1,6	5,6	1,3	0,0	2,3
Cantabria	27,5	24,1	32,6	61,0	33,7	4,7	0,0	39,7	31,7	20,5	0,0	39,7
Castilla y León	28,2	27,6	32,8	34,0	35,0	5,8	0,0	28,0	25,8	21,2	0,0	4,1
Castilla-La Mancha	14,9	14,7	17,9	37,6	18,8	2,4	0,0	10,7	9,0	2,2	0,0	7,4
Cataluña	27,9	22,8	31,2	57,5	35,9	13,5	0,0	-	19,0	20,6	12,4	0,0
Comunitat Valenciana	26,2	23,2	28,3	19,3	32,1	22,1	0,0	11,0	22,7	13,8	0,0	3,5
Extremadura	17,6	17,1	21,4	49,9	22,9	3,2	0,0	0,8	8,6	3,8	0,0	6,1
Galicia	21,8	23,0	28,0	60,9	27,6	0,0	0,0	14,5	13,8	6,3	0,0	0,3
Madrid (Comunidad de)	29,9	26,3	36,4	46,3	37,6	8,0	0,0	33,3	28,9	0,0	0,0	23,8
Murcia (Región de)	24,4	25,4	29,0	30,8	28,9	2,7	0,0	11,8	19,6	7,2	0,0	17,9
Navarra (Comunidad Foral de)	34,4	29,7	36,8	37,6	39,8	34,6	0,0	28,8	22,6	20,3	0,0	46,1
País Vasco	48,1	46,9	48,0	52,0	52,8	49,9	0,0	54,0	36,4	43,6	0,0	58,5
Rioja (La)	29,2	26,4	33,8	29,6	38,6	4,6	0,0	39,1	29,0	7,6	0,0	0,0
Ceuta	19,8	21,2	24,0	0,0	26,4	0,0	0,0	9,5	0,0	0,0	0,0	65,0
Melilla	14,7	18,6	20,0	0,0	10,8	0,0	0,0	0,0	0,0	0,0	0,0	93,6
% ENSEÑANZA PRIVADA NO CONCERTADA												
TOTAL	6,4	10,8	3,8	0,2	3,5	14,5	4,1	0,1	3,3	9,9	8,2	6,3
Andalucía	4,7	5,9	3,5	0,0	3,0	10,8	0,0	0,1	2,7	11,0	19,0	0,0
Aragón	6,2	12,7	3,0	0,0	2,4	17,3	0,0	0,0	0,7	6,4	0,0	0,0
Asturias (Principado de)	5,3	4,8	3,0	0,0	2,4	20,1	0,0	0,0	8,6	10,1	2,8	0,0
Balears (Illes)	5,8	9,7	4,9	0,0	4,5	5,3	0,0	0,0	3,9	9,8	0,0	0,0
Canarias	7,1	12,2	5,5	0,0	4,1	11,3	25,4	0,0	1,9	7,8	6,9	0,9
Cantabria	1,9	3,8	0,0	0,0	0,0	9,6	0,0	0,0	0,4	7,3	0,0	0,0
Castilla y León	3,4	6,1	0,5	0,0	1,0	16,2	0,0	0,0	0,8	1,3	15,0	0,0
Castilla-La Mancha	3,4	8,2	0,9	0,0	1,0	7,2	0,0	0,5	2,3	5,5	10,1	0,9
Cataluña	6,2	10,9	2,3	0,0	2,1	20,8	0,0	-	4,8	11,1	3,7	30,0
Comunitat Valenciana	6,9	15,8	4,8	0,9	4,1	5,0	0,0	0,0	3,2	4,8	0,0	0,0
Extremadura	2,0	2,7	0,6	0,0	0,4	8,6	0,0	0,0	3,0	6,0	0,0	0,0
Galicia	5,5	11,2	2,0	0,0	2,1	14,6	0,0	0,8	3,1	8,0	0,0	6,3
Madrid (Comunidad de)	15,1	21,7	10,2	0,1	10,4	30,8	0,0	0,3	3,8	25,7	32,7	0,4
Murcia (Región de)	4,2	8,0	1,5	0,0	1,3	9,0	0,0	0,0	9,0	15,9	20,4	0,0
Navarra (Comunidad Foral de)	0,9	3,0	0,2	3,7	0,0	0,0	0,0	0,0	0,7	2,5	0,0	0,0
País Vasco	0,8	0,6	0,8	0,0	0,8	1,1	0,0	0,0	1,5	1,3	0,0	0,0
Rioja (La)	3,9	11,9	0,0	0,0	0,0	14,8	0,0	0,0	0,0	2,8	0,0	0,0
Ceuta	1,0	3,5	0,0	0,0	0,0	4,1	0,0	0,0	0,0	0,0	0,0	0,0
Melilla	2,3	8,1	0,5	0,0	0,0	3,7	0,0	0,0	0,0	0,0	0,0	0,0

(1) Incluye también la enseñanza subvencionada (E. Infantil Primer Ciclo y PCPI).

**C1.8. Distribución porcentual del alumnado matriculado por tamaño de municipio.
Enseñanzas de Régimen General no universitarias (1)**

(continúa)

TOTAL	Hasta 2.000 hab.	De 2.001 a 10.000 hab.	De 10.001 a 25.000 hab.	De 25.001 a 100.000 hab.	Más de 100.000 hab.	
TODAS LAS ENSEÑANZAS (1), (2)						
TOTAL	7.990.456	3,6	14,9	15,6	26,1	39,7
Andalucía	1.589.129	1,5	14,0	20,2	25,4	38,8
Aragón	210.872	7,0	15,9	13,9	8,9	54,3
Asturias (Principado de)	134.069	12,3	20,4	5,9	13,7	47,7
Balears (Illes)	175.511	0,5	12,3	14,2	34,0	39,0
Canarias	339.965	0,2	7,5	18,1	31,0	43,1
Cantabria	90.708	4,0	25,3	15,9	22,4	32,3
Castilla y León	353.599	7,9	18,9	7,1	24,5	41,5
Castilla-La Mancha	366.513	6,2	25,5	19,2	39,3	9,8
Cataluña	1.307.191	2,4	13,8	15,2	27,8	40,8
Comunitat Valenciana	857.305	2,2	12,2	19,8	33,9	31,9
Extremadura	183.292	9,3	31,7	10,2	32,6	16,3
Galicia	396.352	17,7	29,3	10,4	21,9	20,7
Madrid (Comunidad de)	1.134.867	0,5	4,9	6,4	20,0	68,2
Murcia (Región de)	283.177	4,9	19,6	29,1	29,7	16,6
Navarra (Comunidad Foral de)	108.319	5,3	29,6	21,3	7,4	36,4
País Vasco	367.011	3,2	17,3	20,6	19,9	39,0
Rioja (La)	53.471	4,4	23,1	18,4	0,0	54,2
Ceuta	19.253	0,0	0,0	0,0	100,0	0,0
Melilla	19.852	0,0	0,0	0,0	100,0	0,0
E. INFANTIL						
TOTAL	1.840.008	4,8	15,9	15,8	25,1	38,4
Andalucía	366.001	1,9	14,9	20,9	26,0	36,4
Aragón	49.079	10,1	16,6	14,4	7,7	51,2
Asturias (Principado de)	27.479	14,4	21,1	5,2	12,4	46,9
Balears (Illes)	39.321	0,9	15,1	14,4	33,1	36,6
Canarias	59.797	0,3	7,4	18,9	31,1	42,3
Cantabria	19.891	4,9	30,0	16,3	20,8	28,0
Castilla y León	70.648	10,2	20,8	8,2	22,5	38,4
Castilla-La Mancha	81.710	8,0	27,9	19,4	35,5	9,3
Cataluña	315.464	3,9	15,5	15,2	26,8	38,6
Comunitat Valenciana	188.371	3,3	14,0	20,2	31,9	30,5
Extremadura	38.565	13,5	30,3	8,7	30,9	16,7
Galicia	90.591	21,9	28,4	10,2	19,7	19,9
Madrid (Comunidad de)	292.444	0,7	5,6	6,8	20,2	66,7
Murcia (Región de)	60.316	7,0	21,1	28,7	28,6	14,5
Navarra (Comunidad Foral de)	24.634	7,9	37,2	20,7	5,7	28,4
País Vasco	94.433	4,6	18,1	21,4	18,9	36,9
Rioja (La)	12.374	5,7	23,9	16,3	0,0	54,1
Ceuta	4.180	0,0	0,0	0,0	100,0	0,0
Melilla	4.710	0,0	0,0	0,0	100,0	0,0
E. PRIMARIA						
TOTAL	2.908.538	5,0	16,0	15,9	25,6	37,5
Andalucía	580.732	2,2	14,8	20,5	25,9	36,5
Aragón	76.647	10,1	15,6	13,5	7,7	53,2
Asturias (Principado de)	48.188	15,3	20,3	5,2	12,6	46,7
Balears (Illes)	69.004	0,8	14,0	14,9	32,9	37,5
Canarias	126.914	0,3	7,7	19,1	32,1	40,8
Cantabria	32.898	4,6	27,9	16,2	22,4	28,9
Castilla y León	125.386	12,0	20,7	7,6	21,6	38,1
Castilla-La Mancha	132.084	9,8	28,5	18,6	34,4	8,7
Cataluña	481.311	3,6	15,4	15,5	27,4	38,0
Comunitat Valenciana	315.439	3,0	13,2	20,6	33,6	29,6
Extremadura	64.979	14,1	30,1	8,9	30,6	16,3
Galicia	135.602	22,2	29,6	10,6	19,3	18,2
Madrid (Comunidad de)	410.462	0,6	5,8	6,9	20,4	66,2
Murcia (Región de)	107.337	7,6	21,9	29,0	27,6	13,9
Navarra (Comunidad Foral de)	40.468	7,2	33,4	20,7	5,4	33,2
País Vasco	127.001	4,2	19,0	20,5	19,7	36,6
Rioja (La)	19.338	7,4	23,9	17,3	0,0	51,4
Ceuta	7.432	0,0	0,0	0,0	100,0	0,0
Melilla	7.316	0,0	0,0	0,0	100,0	0,0

(1) No se incluye el alumnado de enseñanza a distancia (Bachillerato y Ciclos Formativos de FP).

(2) Incluye el alumnado de Educación Especial.

**C1.8. Distribución porcentual del alumnado matriculado por tamaño de municipio.
Enseñanzas de Régimen General no universitarias (1)**

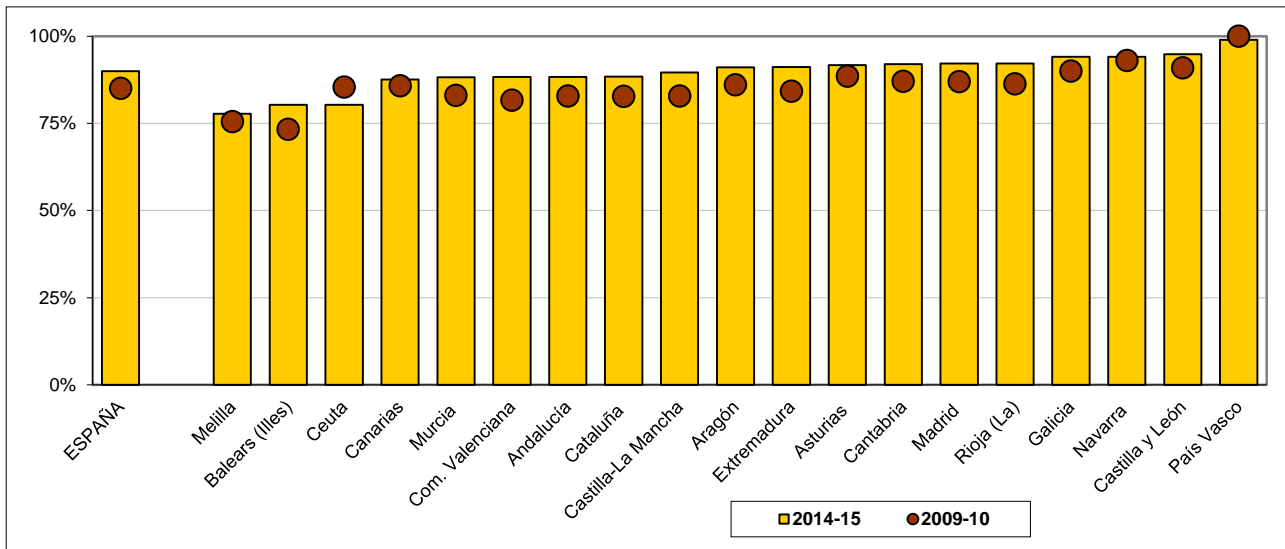
(conclusión)

	TOTAL	Hasta 2.000 hab.	De 2.001 a 10.000 hab.	De 10.001 a 25.000 hab.	De 25.001 a 100.000 hab.	Más de 100.000 hab.
ESO						
TOTAL	1.840.748	2,1	16,0	16,8	26,5	38,6
Andalucía	374.811	1,2	15,9	20,5	25,4	37,0
Aragón	48.203	3,9	18,8	14,2	8,6	54,6
Asturias (Principado de)	31.534	8,0	23,6	6,7	13,2	48,5
Balears (Illes)	42.474	0,1	11,2	14,8	34,9	39,0
Canarias	88.467	0,2	8,3	18,6	31,0	41,9
Cantabria	20.356	4,2	23,3	16,0	23,9	32,6
Castilla y León	84.642	5,1	20,9	7,3	24,9	41,8
Castilla-La Mancha	86.388	3,0	26,9	22,0	38,7	9,4
Cataluña	294.276	0,5	14,3	17,1	28,4	39,7
Comunitat Valenciana	193.321	0,9	12,6	21,4	34,4	30,7
Extremadura	45.362	4,4	39,4	11,2	30,8	14,2
Galicia	88.655	15,5	33,5	11,3	20,3	19,4
Madrid (Comunidad de)	250.991	0,2	4,9	7,0	20,4	67,6
Murcia (Región de)	67.877	2,0	17,7	31,6	31,9	16,9
Navarra (Comunidad Foral de)	25.538	2,2	25,9	24,9	9,6	37,4
País Vasco	77.169	1,5	17,0	21,8	20,6	39,1
Rioja (La)	11.979	1,6	22,7	20,1	0,0	55,6
Ceuta	4.269	0,0	0,0	0,0	100,0	0,0
Melilla	4.436	0,0	0,0	0,0	100,0	0,0
BACHILLERATO (1)						
TOTAL	638.515	1,1	11,9	15,1	27,5	44,5
Andalucía	131.748	0,2	10,1	19,9	25,8	44,0
Aragón	16.660	0,4	13,5	13,8	12,0	60,3
Asturias (Principado de)	11.991	5,8	20,6	7,2	14,5	51,9
Balears (Illes)	11.801	0,0	6,5	12,4	34,2	47,0
Canarias	29.669	0,0	7,4	16,1	29,2	47,2
Cantabria	7.117	2,1	20,2	14,5	23,9	39,5
Castilla y León	33.422	3,0	16,3	5,8	27,1	47,7
Castilla-La Mancha	30.655	1,5	21,0	18,5	46,6	12,4
Cataluña	88.943	0,2	9,9	15,1	28,4	46,4
Comunitat Valenciana	62.015	0,6	9,7	18,9	35,0	35,9
Extremadura	16.541	2,3	28,9	13,3	39,9	15,6
Galicia	33.162	8,4	31,0	11,4	27,5	21,8
Madrid (Comunidad de)	96.783	0,1	2,8	5,6	19,9	71,5
Murcia (Región de)	23.323	0,5	13,4	29,2	32,9	23,9
Navarra (Comunidad Foral de)	8.714	0,0	17,1	22,1	11,1	49,6
País Vasco	29.160	0,9	12,7	20,6	22,2	43,6
Rioja (La)	3.962	0,0	15,3	22,2	0,0	62,5
Ceuta	1.302	0,0	0,0	0,0	100,0	0,0
Melilla	1.547	0,0	0,0	0,0	100,0	0,0
CICLOS FORMATIVOS DE F.P. (1), OTROS PROGRAMAS F.P. Y P.C.P.I.						
TOTAL	728.298	1,2	8,4	11,8	28,7	50,0
Andalucía	128.844	0,0	6,7	16,6	20,8	55,8
Aragón	19.344	0,6	10,4	13,9	14,8	60,3
Asturias (Principado de)	14.210	11,3	13,3	7,0	20,6	47,8
Balears (Illes)	12.274	0,0	4,0	10,1	39,5	46,4
Canarias	33.390	0,0	5,5	13,8	28,6	52,1
Cantabria	10.069	1,2	16,1	15,1	21,0	46,6
Castilla y León	38.207	1,4	7,8	4,6	34,2	52,0
Castilla-La Mancha	34.287	0,4	9,5	15,2	61,7	13,2
Cataluña	120.133	0,4	4,5	10,1	30,2	54,8
Comunitat Valenciana	95.240	0,5	6,6	13,9	36,6	42,4
Extremadura	17.127	1,7	23,7	12,4	40,8	21,3
Galicia	47.099	7,4	21,3	7,6	32,5	31,2
Madrid (Comunidad de)	79.178	0,8	0,8	1,4	15,3	81,7
Murcia (Región de)	23.204	0,2	17,0	22,8	33,1	26,9
Navarra (Comunidad Foral de)	8.366	2,4	13,4	15,1	11,6	57,5
País Vasco	38.010	1,1	14,3	16,7	19,8	48,1
Rioja (La)	5.612	0,2	26,0	20,3	0,0	53,4
Ceuta	1.951	0,0	0,0	0,0	100,0	0,0
Melilla	1.753	0,0	0,0	0,0	100,0	0,0

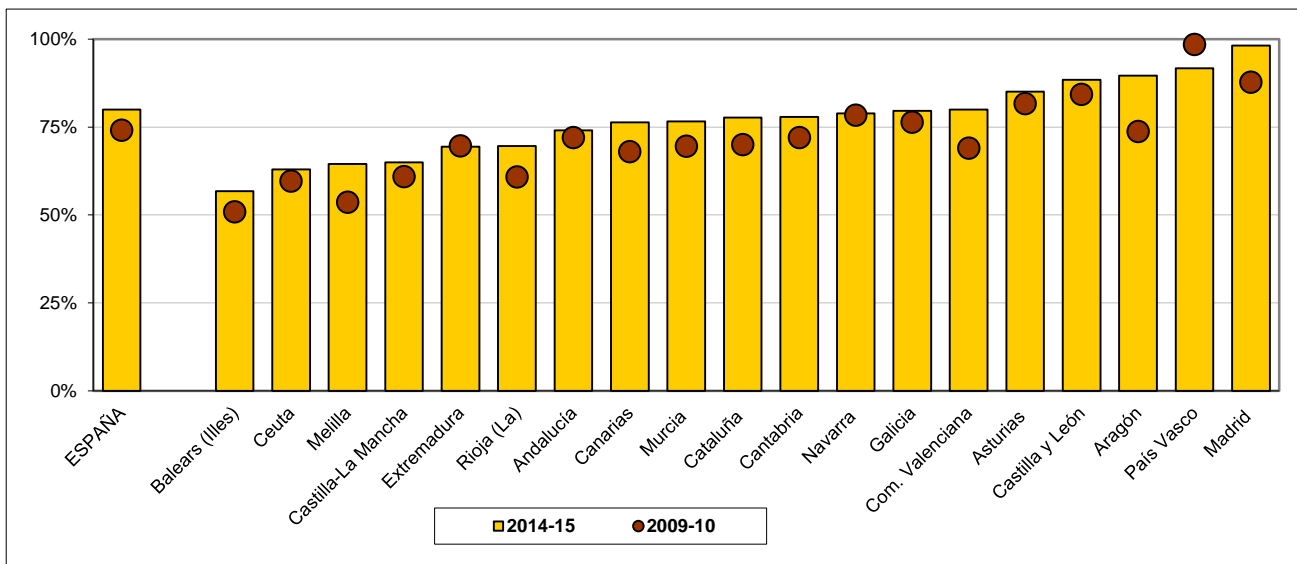
(1) No se incluye el alumnado de enseñanza a distancia (Bachillerato y Ciclos Formativos de FP).

C1.9. Variación quinquenal de las tasas netas de escolarización de 17 y 18 años

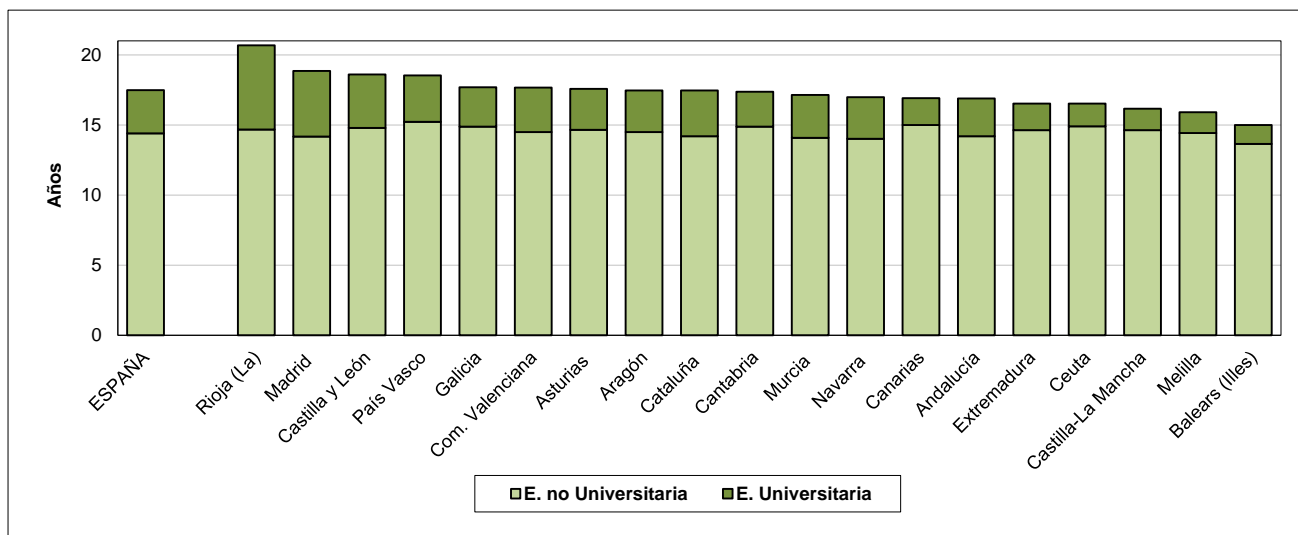
17 Años



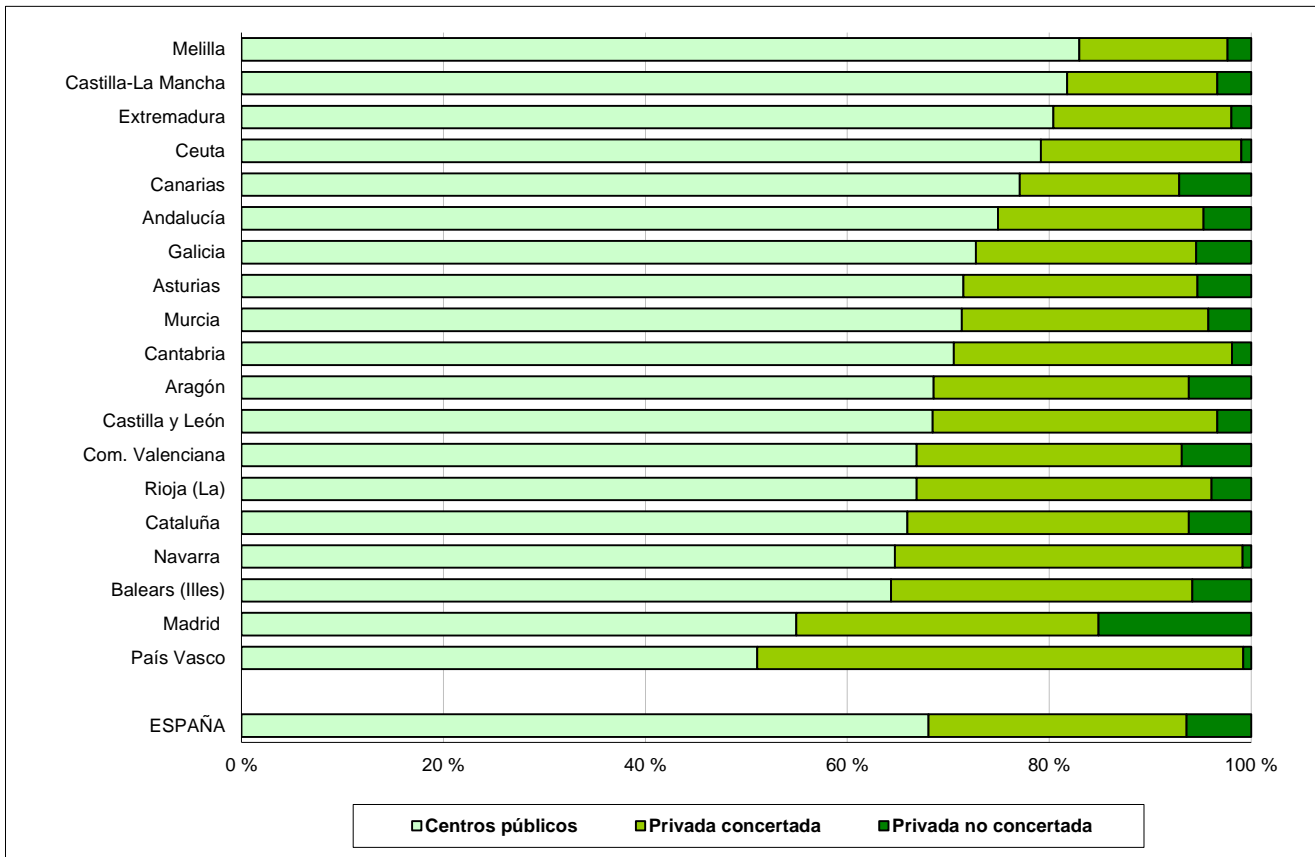
18 Años



C1.10. Esperanza de vida escolar a los 6 años en el sistema educativo. Curso 2014-15



C1.11. Distribución porcentual del alumnado en las distintas ofertas educativas en enseñanzas de Régimen General no universitarias



C1.12. Distribución porcentual del alumnado de E. Primaria según tamaño de municipio

