

B5. LAS BECAS Y AYUDAS A LA EDUCACIÓN

B5.0. Contenido, notas explicativas y fuentes de información

Se facilita en este capítulo información estadística acerca de las becas y ayudas al estudio concedidas en el curso 2009-2010 por el conjunto de las Administraciones Educativas, lo que significa que, además de las becas y ayudas otorgadas en el curso de referencia por el Ministerio de Educación, se incluyen las concedidas por las Consejerías/Departamentos de Educación de las comunidades autónomas.

Esta información procede de la *Estadística de Becas y Ayudas al estudio*, en la que se considera:

- *Becas* o *ayudas* las transferencias destinadas a estudiantes/hogares, bien directas o canalizadas a través de instituciones educativas, pagos en especie y reducciones de precios o beneficios fiscales, cuya concesión está supeditada al cumplimiento de requisitos socioeconómicos y/o académicos y necesitan de una solicitud previa por parte del interesado.
- *Becario* o *beneficiario* al estudiante que recibe una o más becas o ayudas.

Las becas y ayudas al estudio se han clasificado de acuerdo a los siguientes tipos:

- *Enseñanza*. Dirigidas a reducir los gastos determinados por razón de la condición jurídica del centro y destinados a la matriculación y otros servicios de enseñanza.
- *Compensatoria*. Compensan a las familias con rentas más bajas por la no incorporación del estudiante al mercado de trabajo.
- *Transporte*. Las asignadas por este concepto en razón de la distancia entre el domicilio familiar del estudiante y el centro de estudios.
- *Comedor*. Las concedidas para contribuir a los gastos de desayuno y/o comida fuera del domicilio del estudiante.
- *Residencia*. Destinadas a paliar los gastos derivados de la residencia del alumno fuera del domicilio familiar durante el curso escolar.
- *Libros de texto y material didáctico*. Suponen la entrega al alumnado, bien del material directamente, bien del dinero para adquirirlo.
- *Cursos de idiomas extranjeros*, independientemente de que se lleven a cabo en España o en el extranjero.
- *Necesidades educativas específicas*. Incluye todas las ayudas individualizadas (independientemente del tipo: transporte, comedor, etc.) destinadas específicamente al alumnado de educación especial y aquellas que sirven para atender necesidades específicas de apoyo educativo del alumnado de cualquier nivel de enseñanza.
- *Exención de precios públicos y tasas por servicios académicos*. Gratuidad de matrícula de enseñanzas superiores, ligada al cumplimiento de requisitos socioeconómicos y/o académicos.
- *Bonificación de precios por servicios académicos para familias numerosas de tres hijos*. Reducción del precio de la matrícula de enseñanzas superiores en el caso de familias pertenecientes a esta categoría.
- *Movilidad*. Se conceden a estudiantes de enseñanzas superiores que realizan sus estudios en España en una comunidad autónoma distinta a la de su residencia.
- *Intereses de préstamos*. Recogen las subvenciones financiadas por las Administraciones educativas para intereses en el caso de préstamos bancarios a estudiantes de enseñanzas superiores.
- *Complementos a las becas Erasmus*. Representan las aportaciones complementarias de las Administraciones educativas a las becas Erasmus.
- *Colaboración*. Orientadas a favorecer la participación del alumnado universitario en distintos departamentos universitarios.
- *Proyecto fin de estudios*. Fundamentalmente dirigidas al alumnado universitario, aunque también existen dirigidas al alumnado de los Ciclos Formativos de Grado Superior.
- *Séneca*. Las correspondientes a esa convocatoria del Ministerio de Educación, que tienen por objeto facilitar los intercambios de estudiantes entre centros universitarios españoles a través de ayudas económicas destinadas a cubrir los gastos de desplazamiento y estancia durante el periodo de estudios en otra Universidad. Se incluyen los complementos a estas becas que conceden las Administraciones educativas de las CC. AA.
- *Movilidad Internacional*. Se otorgan a estudiantes residentes en España que realizan intercambios de estudios con el extranjero, excepto becas Erasmus. Incluye por ejemplo el Programa ISEP (International Student Exchange Program).
- *Excelencia*. Enfocadas a incentivar a estudiantes con aprovechamiento académico excelente.

Además, se ofrece información adicional sobre:

- *Programas de gratuidad de libros de texto* que algunas Administraciones educativas tienen en los niveles obligatorios y que están destinados a todo el alumnado. Precisamente el criterio de universalidad de los programas hace que con la definición aplicada en la Estadística estas prestaciones no sean consideradas “becas y ayudas”. Esta información se presenta en la tabla B5.12.

Para el cálculo del porcentaje de alumnado becario universitario se ha utilizado la *Estadística de Estudiantes Universitarios*. Curso 2009-2010. Datos Avance. S.G. de Análisis, Estudios y Prospectiva Universitaria del Ministerio de Educación. Asimismo, el porcentaje de alumnado becario no universitario se ha obtenido a partir de la *Estadística de la Enseñanza en España niveles no universitarios*. Curso 2009-2010. Oficina de Estadística del Ministerio de Educación.

Fuentes de información:

- *Estadística de Becas y Ayudas al estudio*. Curso 2009-2010. Oficina de Estadística del Ministerio de Educación.

B5.1. Becarios de enseñanzas obligatorias, E. Infantil y E. Especial

	TOTAL	E. Infantil	E. Primaria (1)	ESO (1)	E. Especial
NÚMERO DE BECARIOS					
TOTAL	1.682.573	272.464	960.389	443.615	6.105
Andalucía	207.505	71.712	118.151	16.096	1.546
Aragón	7.322	3.521	3.143	576	82
Asturias (Principado de)	64.297	72	38.522	25.501	202
Balears (Illes)	17.255	1.039	11.554	4.611	51
Canarias	74.702	22.606	43.297	7.862	937
Cantabria	3.803	1.281	2.428	66	28
Castilla y León	251.096	4.147	154.427	92.350	172
Castilla-La Mancha	12.537	4.294	7.624	462	157
Cataluña	131.677	1.114	91.227	39.176	160
Comunitat Valenciana	160.589	675	65.934	93.839	141
Extremadura	68.796	222	41.495	26.919	160
Galicia	58.421	310	56.070	703	1.338
Madrid (Comunidad de)	469.898	129.930	242.632	96.914	422
Murcia (Región de)	28.620	2.267	20.953	5.284	116
Navarra (Comunidad Foral de)	9.131	245	4.940	3.825	121
País Vasco	104.440	28.394	49.185	26.401	460
Rioja (La)	2.947	620	2.294	30	3
Ceuta	5.207	0	5.081	119	7
Melilla	4.330	15	1.432	2.881	2
DISTRIBUCIÓN PORCENTUAL POR ENSEÑANZA					
TOTAL	100,0	16,2	57,1	26,4	0,4
Andalucía	100,0	34,6	56,9	7,8	0,7
Aragón	100,0	48,1	42,9	7,9	1,1
Asturias (Principado de)	100,0	0,1	59,9	39,7	0,3
Balears (Illes)	100,0	6,0	67,0	26,7	0,3
Canarias	100,0	30,3	58,0	10,5	1,3
Cantabria	100,0	33,7	63,8	1,7	0,7
Castilla y León	100,0	1,7	61,5	36,8	0,1
Castilla-La Mancha	100,0	34,3	60,8	3,7	1,3
Cataluña	100,0	0,8	69,3	29,8	0,1
Comunitat Valenciana	100,0	0,4	41,1	58,4	0,1
Extremadura	100,0	0,3	60,3	39,1	0,2
Galicia	100,0	0,5	96,0	1,2	2,3
Madrid (Comunidad de)	100,0	27,7	51,6	20,6	0,1
Murcia (Región de)	100,0	7,9	73,2	18,5	0,4
Navarra (Comunidad Foral de)	100,0	2,7	54,1	41,9	1,3
País Vasco	100,0	27,2	47,1	25,3	0,4
Rioja (La)	100,0	21,0	77,8	1,0	0,1
Ceuta	100,0	0,0	97,6	2,3	0,1
Melilla	100,0	0,3	33,1	66,5	0,0
DISTRIBUCIÓN PORCENTUAL POR COMUNIDAD AUTÓNOMA					
TOTAL	100,0	100,0	100,0	100,0	100,0
Andalucía	12,3	26,3	12,3	3,6	25,3
Aragón	0,4	1,3	0,3	0,1	1,3
Asturias (Principado de)	3,8	0,0	4,0	5,7	3,3
Balears (Illes)	1,0	0,4	1,2	1,0	0,8
Canarias	4,4	8,3	4,5	1,8	15,3
Cantabria	0,2	0,5	0,3	0,0	0,5
Castilla y León	14,9	1,5	16,1	20,8	2,8
Castilla-La Mancha	0,7	1,6	0,8	0,1	2,6
Cataluña	7,8	0,4	9,5	8,8	2,6
Comunitat Valenciana	9,5	0,2	6,9	21,2	2,3
Extremadura	4,1	0,1	4,3	6,1	2,6
Galicia	3,5	0,1	5,8	0,2	21,9
Madrid (Comunidad de)	27,9	47,7	25,3	21,8	6,9
Murcia (Región de)	1,7	0,8	2,2	1,2	1,9
Navarra (Comunidad Foral de)	0,5	0,1	0,5	0,9	2,0
País Vasco	6,2	10,4	5,1	6,0	7,5
Rioja (La)	0,2	0,2	0,2	0,0	0,0
Ceuta	0,3	0,0	0,5	0,0	0,1
Melilla	0,3	0,0	0,1	0,6	0,0

(1) En el curso 2009-10 los programas de gratuidad de libros de texto que sustituyen a las ayudas a la compra de libros y no se contabilizan en la estadística como "Becas y ayudas al estudio", han beneficiado a 2.394.815 alumnos.

B5.2. Importe de las becas y ayudas concedidas en enseñanzas obligatorias, E. Infantil y E. Especial

	TOTAL	E. Infantil	E. Primaria (1)	ESO (1)	E. Especial
IMPORTE DE LAS BECAS Y AYUDAS (miles de euros)					
TOTAL	421.257,1	108.183,7	234.229,0	75.520,5	3.323,9
Andalucía	84.822,8	29.012,8	46.623,5	8.141,4	1.045,1
Aragón	2.755,3	879,1	1.527,5	267,0	81,8
Asturias (Principado de)	7.579,2	43,2	4.115,1	3.379,6	41,3
Balears (Illes)	4.498,5	669,5	2.951,2	814,3	63,4
Canarias	14.215,3	3.432,8	8.144,2	2.064,3	574,0
Cantabria	2.240,9	752,7	1.419,8	48,8	19,6
Castilla y León	32.820,0	2.937,4	19.269,0	10.475,8	137,8
Castilla-La Mancha	10.101,5	3.241,8	5.884,8	828,9	146,0
Cataluña	26.693,2	1.281,2	17.492,4	7.846,7	72,9
Comunitat Valenciana	54.902,2	783,4	40.904,7	13.046,7	167,5
Extremadura	10.099,1	53,6	6.034,6	3.868,6	142,3
Galicia	11.560,9	369,9	10.174,5	743,3	273,2
Madrid (Comunidad de)	104.323,5	51.086,7	40.931,6	12.094,5	210,8
Murcia (Región de)	7.539,4	656,4	6.026,9	813,9	42,3
Navarra (Comunidad Foral de)	1.640,4	117,1	811,2	649,0	63,1
País Vasco	43.268,9	12.579,0	20.359,9	10.092,8	237,2
Rioja (La)	992,4	273,5	690,3	24,6	4,0
Ceuta	677,3	0,0	663,3	13,2	0,7
Melilla	526,4	13,9	204,3	307,2	1,0
DISTRIBUCIÓN PORCENTUAL POR ENSEÑANZA					
TOTAL	100,0	25,7	55,6	17,9	0,8
Andalucía	100,0	34,2	55,0	9,6	1,2
Aragón	100,0	31,9	55,4	9,7	3,0
Asturias (Principado de)	100,0	0,6	54,3	44,6	0,5
Balears (Illes)	100,0	14,9	65,6	18,1	1,4
Canarias	100,0	24,1	57,3	14,5	4,0
Cantabria	100,0	33,6	63,4	2,2	0,9
Castilla y León	100,0	8,9	58,7	31,9	0,4
Castilla-La Mancha	100,0	32,1	58,3	8,2	1,4
Cataluña	100,0	4,8	65,5	29,4	0,3
Comunitat Valenciana	100,0	1,4	74,5	23,8	0,3
Extremadura	100,0	0,5	59,8	38,3	1,4
Galicia	100,0	3,2	88,0	6,4	2,4
Madrid (Comunidad de)	100,0	49,0	39,2	11,6	0,2
Murcia (Región de)	100,0	8,7	79,9	10,8	0,6
Navarra (Comunidad Foral de)	100,0	7,1	49,5	39,6	3,8
País Vasco	100,0	29,1	47,1	23,3	0,5
Rioja (La)	100,0	27,6	69,6	2,5	0,4
Ceuta	100,0	0,0	97,9	2,0	0,1
Melilla	100,0	2,6	38,8	58,4	0,2
DISTRIBUCIÓN PORCENTUAL POR COMUNIDAD AUTÓNOMA					
TOTAL	100,0	100,0	100,0	100,0	100,0
Andalucía	20,1	26,8	19,9	10,8	31,4
Aragón	0,7	0,8	0,7	0,4	2,5
Asturias (Principado de)	1,8	0,0	1,8	4,5	1,2
Balears (Illes)	1,1	0,6	1,3	1,1	1,9
Canarias	3,4	3,2	3,5	2,7	17,3
Cantabria	0,5	0,7	0,6	0,1	0,6
Castilla y León	7,8	2,7	8,2	13,9	4,1
Castilla-La Mancha	2,4	3,0	2,5	1,1	4,4
Cataluña	6,3	1,2	7,5	10,4	2,2
Comunitat Valenciana	13,0	0,7	17,5	17,3	5,0
Extremadura	2,4	0,0	2,6	5,1	4,3
Galicia	2,7	0,3	4,3	1,0	8,2
Madrid (Comunidad de)	24,8	47,2	17,5	16,0	6,3
Murcia (Región de)	1,8	0,6	2,6	1,1	1,3
Navarra (Comunidad Foral de)	0,4	0,1	0,3	0,9	1,9
País Vasco	10,3	11,6	8,7	13,4	7,1
Rioja (La)	0,2	0,3	0,3	0,0	0,1
Ceuta	0,2	0,0	0,3	0,0	0,0
Melilla	0,1	0,0	0,1	0,4	0,0

(1) En el curso 2009-10 el importe de los programas de gratuidad de libros de texto que sustituyen a las ayudas a la compra de libros y no se contabilizan en la estadística como "Becas y ayudas al estudio" asciende a 171.159,8 miles de euros.

B5.3. Becarios de enseñanzas postobligatorias no universitarias

	TOTAL	Bachillerato	C.F. Grado Medio	C.F. Grado Superior	Programas de Cualific. Profes. Inicial (1)	Enseñanzas Artísticas	Escuelas Oficiales de Idiomas	Otras enseñanzas y sin especificar enseñanza (2)
NÚMERO DE BECARIOS								
TOTAL	397.055	186.642	81.775	82.640	20.615	14.640	7.214	3.529
Andalucía	136.726	71.950	30.066	23.554	5.111	3.582	2.106	357
Aragón	5.438	2.210	1.177	1.260	267	288	111	125
Asturias (Principado de)	6.921	3.358	1.207	1.392	235	568	131	30
Baleares (Illes)	3.055	1.312	625	641	117	237	89	34
Canarias	27.751	11.823	6.918	6.743	1.245	297	661	64
Cantabria	4.935	1.850	1.343	1.348	274	52	61	7
Castilla y León	19.562	9.360	3.198	3.953	796	1.841	287	127
Castilla-La Mancha	19.201	9.791	4.276	3.085	1.233	540	193	83
Cataluña	23.640	8.603	5.622	7.240	1.387	430	192	166
Comunitat Valenciana	40.891	16.869	8.244	9.442	1.962	3.165	1.133	76
Extremadura	14.193	7.581	2.778	2.487	862	190	188	107
Galicia	32.756	10.697	8.329	9.498	2.432	1.008	532	260
Madrid (Comunidad de)	25.742	15.154	3.052	4.721	1.367	863	507	78
Murcia (Región de)	13.609	6.345	1.636	1.972	811	669	333	1.843
Navarra (Comunidad Foral de)	3.422	1.265	658	989	327	107	2	74
País Vasco	15.240	6.976	2.187	3.664	1.936	334	73	70
Rioja (La)	2.056	525	162	256	66	462	582	3
Ceuta	824	425	124	174	93	0	8	0
Melilla	1.018	502	171	221	93	5	25	1
Sin especificar	75	46	2	0	1	2	0	24
DISTRIBUCIÓN PORCENTUAL POR ENSEÑANZA								
TOTAL	100,0	47,0	20,6	20,8	5,2	3,7	1,8	0,9
Andalucía	100,0	52,6	22,0	17,2	3,7	2,6	1,5	0,3
Aragón	100,0	40,6	21,6	23,2	4,9	5,3	2,0	2,3
Asturias (Principado de)	100,0	48,5	17,4	20,1	3,4	8,2	1,9	0,4
Baleares (Illes)	100,0	42,9	20,5	21,0	3,8	7,8	2,9	1,1
Canarias	100,0	42,6	24,9	24,3	4,5	1,1	2,4	0,2
Cantabria	100,0	37,5	27,2	27,3	5,6	1,1	1,2	0,1
Castilla y León	100,0	47,8	16,3	20,2	4,1	9,4	1,5	0,6
Castilla-La Mancha	100,0	51,0	22,3	16,1	6,4	2,8	1,0	0,4
Cataluña	100,0	36,4	23,8	30,6	5,9	1,8	0,8	0,7
Comunitat Valenciana	100,0	41,3	20,2	23,1	4,8	7,7	2,8	0,2
Extremadura	100,0	53,4	19,6	17,5	6,1	1,3	1,3	0,8
Galicia	100,0	32,7	25,4	29,0	7,4	3,1	1,6	0,8
Madrid (Comunidad de)	100,0	58,9	11,9	18,3	5,3	3,4	2,0	0,3
Murcia (Región de)	100,0	46,6	12,0	14,5	6,0	4,9	2,4	13,5
Navarra (Comunidad Foral de)	100,0	37,0	19,2	28,9	9,6	3,1	0,1	2,2
País Vasco	100,0	45,8	14,4	24,0	12,7	2,2	0,5	0,5
Rioja (La)	100,0	25,5	7,9	12,5	3,2	22,5	28,3	0,1
Ceuta	100,0	51,6	15,0	21,1	11,3	0,0	1,0	0,0
Melilla	100,0	49,3	16,8	21,7	9,1	0,5	2,5	0,1
Sin especificar	100,0	61,3	2,7	0,0	1,3	2,7	0,0	32,0
DISTRIBUCIÓN PORCENTUAL POR COMUNIDAD AUTÓNOMA								
TOTAL	100,0	100,0	100,0	100,0	100,0	100,0	100,0	100,0
Andalucía	34,4	38,5	36,8	28,5	24,8	24,5	29,2	10,1
Aragón	1,4	1,2	1,4	1,5	1,3	2,0	1,5	3,5
Asturias (Principado de)	1,7	1,8	1,5	1,7	1,1	3,9	1,8	0,9
Baleares (Illes)	0,8	0,7	0,8	0,8	0,6	1,6	1,2	1,0
Canarias	7,0	6,3	8,5	8,2	6,0	2,0	9,2	1,8
Cantabria	1,2	1,0	1,6	1,6	1,3	0,4	0,8	0,2
Castilla y León	4,9	5,0	3,9	4,8	3,9	12,6	4,0	3,6
Castilla-La Mancha	4,8	5,2	5,2	3,7	6,0	3,7	2,7	2,4
Cataluña	6,0	4,6	6,9	8,8	6,7	2,9	2,7	4,7
Comunitat Valenciana	10,3	9,0	10,1	11,4	9,5	21,6	15,7	2,2
Extremadura	3,6	4,1	3,4	3,0	4,2	1,3	2,6	3,0
Galicia	8,2	5,7	10,2	11,5	11,8	6,9	7,4	7,4
Madrid (Comunidad de)	6,5	8,1	3,7	5,7	6,6	5,9	7,0	2,2
Murcia (Región de)	3,4	3,4	2,0	2,4	3,9	4,6	4,6	52,2
Navarra (Comunidad Foral de)	0,9	0,7	0,8	1,2	1,6	0,7	0,0	2,1
País Vasco	3,8	3,7	2,7	4,4	9,4	2,3	1,0	2,0
Rioja (La)	0,5	0,3	0,2	0,3	0,3	3,2	8,1	0,1
Ceuta	0,2	0,2	0,2	0,2	0,5	0,0	0,1	0,0
Melilla	0,3	0,3	0,2	0,3	0,5	0,0	0,3	0,0
Sin especificar	0,0	0,0	0,0	0,0	0,0	0,0	0,0	0,7

(1) Se incluyen 65 becarios de Programas de Garantía Social.

(2) Incluye Enseñanzas Deportivas, Educación de Adultos, otras enseñanzas superiores no universitarias...

B5.4. Importe de las becas y ayudas concedidas en enseñanzas postobligatorias no universitarias

	TOTAL	Bachillerato	C.F. Grado Medio	C.F. Grado Superior	Programas de Cualific. Profes. Inicial (1)	Enseñanzas Artísticas	Escuelas Oficiales de Idiomas	Otras enseñanzas y sin especificar enseñanza (2)
IMPORTE DE LAS BECAS Y AYUDAS (miles de euros)								
TOTAL	454.916,4	205.258,4	102.327,8	112.349,4	10.843,2	18.741,9	2.797,9	2.597,8
Andalucía	169.966,3	85.538,9	38.727,0	36.091,7	3.331,7	4.640,3	895,1	741,7
Aragón	6.989,6	2.060,0	1.910,1	2.044,6	152,3	621,5	43,4	157,7
Asturias (Principado de)	8.005,1	3.422,0	1.777,9	1.976,3	113,5	669,6	31,4	14,5
Balears (Illes)	3.615,9	1.367,1	837,6	860,2	74,4	383,3	40,8	52,5
Canarias	27.426,8	13.202,7	6.289,1	6.714,1	514,1	405,7	246,6	54,4
Cantabria	4.582,8	1.857,9	1.219,4	1.311,1	122,1	40,0	24,6	7,7
Castilla y León	23.856,2	9.468,0	5.259,2	7.003,4	607,0	1.202,5	120,0	196,0
Castilla-La Mancha	23.480,2	10.238,7	5.918,0	5.603,3	784,5	668,8	88,3	178,6
Cataluña	27.798,3	9.493,6	7.528,0	8.947,7	674,7	834,9	80,1	239,2
Comunitat Valenciana	47.021,9	17.737,1	11.064,3	12.782,9	1.015,9	3.752,9	506,1	162,8
Extremadura	20.746,3	8.918,4	5.518,7	5.365,6	477,4	284,0	65,7	116,5
Galicia	31.286,6	11.894,4	7.208,5	9.660,8	506,9	1.601,3	241,1	173,6
Madrid (Comunidad de)	29.274,1	16.283,6	3.833,1	6.406,5	861,7	1.545,6	225,0	118,5
Murcia (Región de)	14.763,6	7.117,0	2.571,6	3.167,6	441,3	1.083,8	126,5	255,8
Navarra (Comunidad Foral de)	3.557,5	1.266,2	661,2	1.154,6	210,8	218,6	1,7	44,5
País Vasco	8.717,8	3.596,1	1.342,3	2.379,9	803,3	531,8	19,4	44,9
Rioja (La)	1.369,9	491,4	202,1	347,4	43,2	249,2	35,4	1,1
Ceuta	918,7	508,3	169,2	186,6	52,9	0,0	1,6	0,0
Melilla	1.418,3	724,3	287,3	345,2	55,3	1,0	5,1	0,2
Sin especificar	120,9	72,7	3,4	0,0	0,2	7,1	0,0	37,5
DISTRIBUCIÓN PORCENTUAL POR ENSEÑANZA								
TOTAL	100,0	45,1	22,5	24,7	2,4	4,1	0,6	0,6
Andalucía	100,0	50,3	22,8	21,2	2,0	2,7	0,5	0,4
Aragón	100,0	29,5	27,3	29,3	2,2	8,9	0,6	2,3
Asturias (Principado de)	100,0	42,7	22,2	24,7	1,4	8,4	0,4	0,2
Balears (Illes)	100,0	37,8	23,2	23,8	2,1	10,6	1,1	1,5
Canarias	100,0	48,1	22,9	24,5	1,9	1,5	0,9	0,2
Cantabria	100,0	40,5	26,6	28,6	2,7	0,9	0,5	0,2
Castilla y León	100,0	39,7	22,0	29,4	2,5	5,0	0,5	0,8
Castilla-La Mancha	100,0	43,6	25,2	23,9	3,3	2,8	0,4	0,8
Cataluña	100,0	34,2	27,1	32,2	2,4	3,0	0,3	0,9
Comunitat Valenciana	100,0	37,7	23,5	27,2	2,2	8,0	1,1	0,3
Extremadura	100,0	43,0	26,6	25,9	2,3	1,4	0,3	0,6
Galicia	100,0	38,0	23,0	30,9	1,6	5,1	0,8	0,6
Madrid (Comunidad de)	100,0	55,6	13,1	21,9	2,9	5,3	0,8	0,4
Murcia (Región de)	100,0	48,2	17,4	21,5	3,0	7,3	0,9	1,7
Navarra (Comunidad Foral de)	100,0	35,6	18,6	32,5	5,9	6,1	0,0	1,3
País Vasco	100,0	41,3	15,4	27,3	9,2	6,1	0,2	0,5
Rioja (La)	100,0	35,9	14,8	25,4	3,2	18,2	2,6	0,1
Ceuta	100,0	55,3	18,4	20,3	5,8	0,0	0,2	0,0
Melilla	100,0	51,1	20,3	24,3	3,9	0,1	0,4	0,0
Sin especificar	100,0	60,1	2,8	0,0	0,2	5,9	0,0	31,0
DISTRIBUCIÓN PORCENTUAL POR COMUNIDAD AUTÓNOMA								
TOTAL	100,0	100,0	100,0	100,0	100,0	100,0	100,0	100,0
Andalucía	37,4	41,7	37,8	32,1	30,7	24,8	32,0	28,6
Aragón	1,5	1,0	1,9	1,8	1,4	3,3	1,6	6,1
Asturias (Principado de)	1,8	1,7	1,7	1,8	1,0	3,6	1,1	0,6
Balears (Illes)	0,8	0,7	0,8	0,8	0,7	2,0	1,5	2,0
Canarias	6,0	6,4	6,1	6,0	4,7	2,2	8,8	2,1
Cantabria	1,0	0,9	1,2	1,2	1,1	0,2	0,9	0,3
Castilla y León	5,2	4,6	5,1	6,2	5,6	6,4	4,3	7,5
Castilla-La Mancha	5,2	5,0	5,8	5,0	7,2	3,6	3,2	6,9
Cataluña	6,1	4,6	7,4	8,0	6,2	4,5	2,9	9,2
Comunitat Valenciana	10,3	8,6	10,8	11,4	9,4	20,0	18,1	6,3
Extremadura	4,6	4,3	5,4	4,8	4,4	1,5	2,3	4,5
Galicia	6,9	5,8	7,0	8,6	4,7	8,5	8,6	6,7
Madrid (Comunidad de)	6,4	7,9	3,7	5,7	7,9	8,2	8,0	4,6
Murcia (Región de)	3,2	3,5	2,5	2,8	4,1	5,8	4,5	9,8
Navarra (Comunidad Foral de)	0,8	0,6	0,6	1,0	1,9	1,2	0,1	1,7
País Vasco	1,9	1,8	1,3	2,1	7,4	2,8	0,7	1,7
Rioja (La)	0,3	0,2	0,2	0,3	0,4	1,3	1,3	0,0
Ceuta	0,2	0,2	0,2	0,2	0,5	0,0	0,1	0,0
Melilla	0,3	0,4	0,3	0,3	0,5	0,0	0,2	0,0
Sin especificar	0,0	0,0	0,0	0,0	0,0	0,0	0,0	1,4

(1) Se incluyen 28,9 miles de euros correspondientes a 65 becarios de Programas de Garantía Social.

(2) Incluye Enseñanzas Deportivas, Educación de Adultos, otras enseñanzas superiores no universitarias...

B5.5. Porcentaje de alumnado becario e importe medio por becario en Bachillerato y Formación Profesional

	TOTAL		BACHILLERATO		FORMACIÓN PROFESIONAL (1)	
	% Alumnado becario	Importe medio becario (euros)	% Alumnado becario	Importe medio becario (euros)	% Alumnado becario	Importe medio becario (euros)
TOTAL	30,6	1.196,2	30,6	1.099,7	30,6	1.305,7
Andalucía	55,4	1.277,0	57,6	1.188,9	52,7	1.395,3
Aragón	15,2	1.294,3	14,5	932,1	15,9	1.622,8
Asturias (Principado de)	25,4	1.204,7	27,5	1.019,0	23,2	1.444,5
Baleares (Illes)	12,6	1.188,8	11,3	1.042,0	14,3	1.341,0
Canarias	49,1	1.028,3	43,1	1.116,7	55,9	951,8
Cantabria	31,3	966,4	26,5	1.004,3	35,8	940,3
Castilla y León	26,5	1.316,1	27,7	1.011,5	25,1	1.714,8
Castilla-La Mancha	34,1	1.268,7	34,7	1.045,7	33,4	1.565,2
Cataluña	11,9	1.209,8	10,0	1.103,5	13,6	1.281,0
Comunitat Valenciana	28,2	1.203,4	28,7	1.051,5	27,7	1.348,4
Extremadura	45,7	1.541,5	45,9	1.176,4	45,5	2.067,3
Galicia	40,3	1.008,4	29,4	1.111,9	51,9	946,3
Madrid (Comunidad de)	15,7	1.156,9	17,1	1.074,5	13,6	1.317,3
Murcia (Región de)	28,1	1.291,7	30,2	1.121,7	25,1	1.590,7
Navarra (Comunidad Foral de)	20,5	1.058,3	16,7	1.000,9	24,8	1.102,4
País Vasco	22,9	570,5	25,0	515,5	20,8	636,2
Rioja (La)	12,9	1.103,8	15,2	935,9	10,9	1.314,7
Ceuta	31,6	1.195,2	36,6	1.196,1	26,4	1.193,9
Melilla	36,1	1.517,7	38,7	1.442,8	33,3	1.613,5

(1) Incluye Ciclos Formativos de Formación Profesional y de Artes Plásticas y Diseño.

B5.6. Becarios y becas concedidas en enseñanza universitaria, por universidad

	Becarios			Número de becas y ayudas			
	Total becarios	Distribución porcentual	% Alumnado becario E. universitaria	Total becas	Becas pago directo a alumnos	Exención de precios académicos	Bonificación de precios para familias de 3 hijos
TOTAL	433.136	100,0	29,1	877.228	533.818	256.110	87.300
Universidades públicas	395.509	91,3	30,1	822.881	493.204	242.377	87.300
A Coruña	6.052	1,4	30,1	15.468	10.545	3.944	979
Alcalá	5.155	1,2	25,8	8.764	4.658	2.863	1.243
Alicante	9.269	2,1	33,9	20.568	12.391	6.292	1.885
Almería	4.221	1,0	34,7	9.176	5.530	2.785	861
Autónoma de Barcelona	10.013	2,3	28,4	22.220	14.306	5.766	2.148
Autónoma de Madrid	7.750	1,8	27,7	15.239	9.356	3.817	2.066
Barcelona	13.544	3,1	24,4	25.110	14.074	7.253	3.783
Burgos	2.801	0,6	33,1	4.818	2.431	1.655	732
Cádiz	8.467	2,0	40,8	19.663	12.329	5.975	1.359
Cantabria	3.683	0,9	34,4	7.279	4.217	2.314	748
Carlos III de Madrid	5.155	1,2	30,5	9.545	5.459	2.847	1.239
Castilla-La Mancha	14.414	3,3	52,0	28.548	18.199	7.547	2.802
Complutense de Madrid	20.671	4,8	26,5	34.316	17.546	9.746	7.024
Córdoba	7.277	1,7	39,8	16.188	9.977	4.489	1.722
Extremadura	11.355	2,6	48,4	25.758	16.691	7.146	1.921
Girona	2.896	0,7	23,7	6.209	3.679	1.967	563
Granada	20.686	4,8	36,2	47.319	30.170	13.582	3.567
Huelva	4.435	1,0	38,1	10.702	6.831	3.182	689
Illes Balears	3.684	0,9	25,4	7.556	4.322	2.163	1.071
Internacional de Andalucía	46	0,0	22,2	91	46	44	1
Internacional Menéndez Pelayo	47	0,0	19,9	84	45	39	0
Jaén	6.889	1,6	41,5	16.101	10.001	4.618	1.482
Jaume I de Castellón	3.394	0,8	24,4	6.905	3.956	2.435	514
La Laguna	8.789	2,0	39,0	21.812	14.164	6.288	1.360
La Rioja	1.340	0,3	23,0	2.490	1.390	824	276
Las Palmas de Gran Canaria	9.303	2,1	42,9	22.414	14.664	6.516	1.234
León	4.333	1,0	38,0	8.662	5.295	2.811	556
Lleida	2.411	0,6	28,6	4.647	2.663	1.441	543
Málaga	11.905	2,7	33,4	30.451	20.110	8.582	1.759
Miguel Hernández	4.355	1,0	35,1	9.252	5.340	2.974	938
Murcia	10.322	2,4	34,2	22.579	13.801	6.682	2.096
Oviedo	6.228	1,4	24,4	13.254	7.859	4.261	1.134
Pablo de Olavide	4.113	0,9	41,2	8.938	5.327	2.457	1.154
País Vasco/Euskal Herriko Unibertsitatea	12.205	2,8	27,4	24.915	14.732	7.861	2.322
Politécnica de Cartagena	1.987	0,5	33,4	3.768	2.184	1.049	535
Politécnica de Catalunya	7.557	1,7	24,4	12.179	7.068	2.907	2.204
Politécnica de Madrid	8.657	2,0	23,3	13.021	6.198	3.337	3.486
Politécnica de Valencia	9.984	2,3	27,9	21.752	13.450	6.358	1.944
Pompeu Fabra	3.454	0,8	30,4	6.274	3.946	1.602	726
Pública de Navarra	2.940	0,7	37,9	4.735	2.875	1.260	600
Rey Juan Carlos	7.457	1,7	27,9	14.420	7.751	4.937	1.732
Rovira i Virgili	3.702	0,9	29,7	7.402	4.248	2.276	878
Salamanca	10.568	2,4	40,2	20.708	12.031	6.657	2.020
Santiago de Compostela	10.117	2,3	37,1	24.155	15.795	6.724	1.636
Sevilla	22.839	5,3	37,4	47.770	27.733	13.226	6.811
UNED	18.419	4,3	12,3	37.103	18.916	12.933	5.254
Valencia Estudi General	15.396	3,6	31,3	32.417	19.092	10.734	2.591
Valladolid	8.954	2,1	35,7	17.129	10.110	5.666	1.353
Vigo	7.602	1,8	36,2	18.183	12.018	5.125	1.040
Zaragoza	8.668	2,0	27,6	14.824	7.685	4.420	2.719
Universidades privadas	16.634	3,8	9,8	33.302	22.375	10.927	-
A Distancia de Madrid (UDIMA)	16	0,0	1,4	26	15	11	-
Abat Oliba CEU	45	0,0	2,7	105	74	31	-
Alfonso X El Sabio	663	0,2	7,2	1.278	802	476	-
Antonio de Nebrija	174	0,4	7,4	311	202	109	-
Camilo José Cela	268	0,1	6,7	544	371	173	-
Cardenal Herrera-CEU	727	0,2	13,0	1.662	1.079	583	-
Católica de Valencia S. Vicente Mártir	2.115	0,5	23,5	5.215	3.292	1.923	-
Católica San Antonio	1.045	0,2	16,1	2.274	1.496	778	-
Católica Sta. Teresa de Jesús de Avila	101	0,0	9,4	172	106	66	-
Deusto	1.764	0,4	22,3	3.359	2.296	1.063	-
Europea de Madrid	751	0,2	7,4	1.466	960	506	-
Europea Miguel de Cervantes	241	0,1	17,7	457	291	166	-
Francisco de Vitoria	282	0,1	9,6	580	381	199	-
IE Universidad	110	0,0	6,6	199	130	69	-
Internacional de Catalunya	420	0,1	10,5	1.034	683	351	-
Internacional de La Rioja	62	0,0	3,9	167	105	62	-
Mondragon Unibertsitatea	677	0,2	23,7	1.418	972	446	-
Navarra	1.918	0,4	22,1	2.985	2.173	812	-
Oberta de Catalunya	350	0,1	0,8	855	511	344	-
Pontificia Comillas	895	0,2	11,7	1.339	1.027	312	-
Pontificia de Salamanca	875	0,2	19,3	1.717	1.118	599	-
Ramon Llull	1.305	0,3	8,5	2.322	1.717	605	-
San Jorge	164	0,0	18,1	329	227	102	-
San Pablo CEU	529	0,1	6,3	849	623	226	-
Vic	1.137	0,3	21,9	2.639	1.724	915	-
Sin especificar universidad	20.993	4,8	-	21.045	18.239	2.806	0

B5.7. Importe de las becas y ayudas concedidas en enseñanza universitaria, por universidad

	Importe total (miles de euros)	Distribución porcentual			Distribución porcentual del importe total por universidad
		Becas pago directo a alumnos	Exención de precios de académicos	Bonificación de precios para familias de 3 hijos	
TOTAL	928.863,2	73,2	23,3	3,6	100,0
Universidades públicas	864.213,4	73,1	23,1	3,8	93,0
A Coruña	15.363,0	76,7	20,7	2,6	1,7
Alcalá	10.525,3	67,3	27,8	5,0	1,1
Alicante	19.081,8	73,1	24,4	2,5	2,1
Almería	10.227,2	74,8	22,7	2,5	1,1
Autónoma de Barcelona	19.647,2	66,3	28,5	5,2	2,1
Autónoma de Madrid	15.733,7	69,8	24,0	6,2	1,7
Barcelona	24.852,1	66,2	28,1	5,7	2,7
Burgos	5.396,9	65,8	29,0	5,2	0,6
Cádiz	18.809,8	76,1	21,6	2,3	2,0
Cantabria	6.920,5	69,9	25,4	4,7	0,7
Carlos III de Madrid	10.816,5	71,1	23,5	5,4	1,2
Castilla-La Mancha	36.560,0	81,6	16,2	2,2	3,9
Complutense de Madrid	38.978,0	71,2	21,6	7,3	4,2
Córdoba	17.874,9	78,1	18,0	4,0	1,9
Extremadura	31.220,7	78,9	19,4	1,7	3,4
Girona	5.952,7	64,3	31,4	4,3	0,6
Granada	61.312,5	80,5	16,9	2,6	6,6
Huelva	12.601,3	76,4	21,7	1,9	1,4
Illes Balears	6.304,5	62,0	32,5	5,5	0,7
Internacional de Andalucía	101,4	36,6	62,6	0,8	0,0
Internacional Menéndez Pelayo	154,4	63,5	36,5	0,0	0,0
Jaén	18.978,5	76,7	20,5	2,7	2,0
Jaume I de Castellón	6.645,8	68,0	29,9	2,2	0,7
La Laguna	21.540,5	76,9	21,2	1,9	2,3
La Rioja	2.642,3	68,2	27,7	4,2	0,3
Las Palmas de Gran Canaria	19.181,0	74,7	22,7	2,6	2,1
León	10.892,0	73,9	23,5	2,6	1,2
Lleida	5.242,7	68,2	27,5	4,3	0,6
Málaga	31.214,5	74,5	23,1	2,4	3,4
Miguel Hernández	9.166,7	73,3	22,5	4,2	1,0
Murcia	23.451,8	73,7	22,6	3,7	2,5
Oviedo	14.086,3	68,0	28,5	3,4	1,5
Pablo de Olavide	9.234,4	74,5	21,9	3,6	1,0
País Vasco/Euskal Herriko Unibertsitatea	21.725,5	64,5	30,8	4,7	2,3
Politécnica de Cartagena	4.304,1	69,3	25,1	5,6	0,5
Politécnica de Catalunya	13.185,8	65,9	26,2	7,9	1,4
Politécnica de Madrid	16.346,8	66,3	23,4	10,3	1,8
Politécnica de Valencia	22.886,3	72,1	24,7	3,2	2,5
Pompeu Fabra	5.946,4	68,9	25,3	5,8	0,6
Pública de Navarra	4.910,6	68,5	24,7	6,8	0,5
Rey Juan Carlos	13.691,6	61,8	32,2	6,0	1,5
Rovira i Virgili	7.673,2	67,2	27,2	5,6	0,8
Salamanca	28.625,2	77,3	20,2	2,5	3,1
Santiago de Compostela	28.018,4	80,7	17,2	2,1	3,0
Sevilla	54.106,3	75,1	20,7	4,1	5,8
UNED	14.323,6	42,0	50,5	7,5	1,5
Valencia Estudi General	32.364,5	74,1	23,0	2,9	3,5
Valladolid	20.860,9	72,8	24,3	2,9	2,2
Vigo	17.250,0	76,8	21,1	2,1	1,9
Zaragoza	17.283,5	69,3	25,5	5,2	1,9
Universidades privadas	38.586,6	73,9	26,1	0,0	4,2
A Distancia de Madrid (UDIMA)	34,0	80,5	19,5	0,0	0,0
Abat Oliba CEU	123,6	76,7	23,3	0,0	0,0
Alfonso X El Sabio	2.169,1	73,2	26,8	0,0	0,2
Antonio de Nebrija	571,8	80,6	19,4	0,0	0,1
Camilo José Cela	599,5	70,3	29,7	0,0	0,1
Cardenal Herrera-CEU	1.593,1	72,0	28,0	0,0	0,2
Católica de Valencia S. Vicente Mártir	4.417,1	68,6	31,4	0,0	0,5
Católica San Antonio	2.623,6	74,3	25,7	0,0	0,3
Católica Sta. Teresa de Jesús de Avila	196,0	70,2	29,8	0,0	0,0
Deusto	2.594,1	68,8	31,2	0,0	0,3
Europea de Madrid	2.337,9	74,7	25,3	0,0	0,3
Europea Miguel de Cervantes	471,8	68,9	31,1	0,0	0,1
Francisco de Vitoria	945,5	77,1	22,9	0,0	0,1
IE Universidad	328,7	81,0	19,0	0,0	0,0
Internacional de Catalunya	1.027,4	64,6	35,4	0,0	0,1
Internacional de La Rioja	75,2	43,3	56,7	0,0	0,0
Mondragon Unibertsitatea	1.298,6	72,9	27,1	0,0	0,1
Navarra	5.104,8	83,2	16,8	0,0	0,5
Oberta de Catalunya	570,3	30,9	69,1	0,0	0,1
Pontificia Comillas	2.268,3	85,4	14,6	0,0	0,2
Pontificia de Salamanca	2.285,1	79,8	20,2	0,0	0,2
Ramon Llull	2.311,1	72,1	27,9	0,0	0,2
San Jorge	393,7	68,0	32,0	0,0	0,0
San Pablo CEU	1.506,6	83,2	16,8	0,0	0,2
Vic	2.739,7	66,4	33,6	0,0	0,3
Sin especificar universidad	26.063,2	76,4	23,6	0,0	2,8

B5.8. Porcentaje de becarios que reciben cada clase de ayuda en las enseñanzas postobligatorias

	Bachillerato	C.F. Grado Medio	C.F. Grado Superior	Programas de Cualific. Profes. Inicial (1)	Enseñanzas Artísticas	Otras enseñanzas (2)	E. universitaria
Número de becarios	186.642	81.775	82.640	20.615	14.640	10.743	433.136
% de becarios que reciben cada clase de ayuda							
Enseñanza	8,3	5,1	9,7	1,0	15,7	0,6	0,1
Compensatoria	29,9	30,6	25,5	18,6	15,4	3,4	13,3
Transporte	18,1	45,6	38,2	27,4	32,5	19,5	23,9
Comedor	0,1	0,0	0,0	0,2	0,0	0,0	0,1
Residencia	0,9	6,3	10,0	0,4	6,7	2,2	14,6
Libros y material	82,3	72,7	78,1	77,5	75,7	69,3	44,1
Idioma extranjero	7,0	0,4	1,8	0,0	2,6	1,9	8,6
Necesidades educativas específicas	0,3	0,6	0,1	13,0	0,0	0,0	-
Exención de precios académicos	-	-	-	-	4,4	4,6	59,1
Bonificación familias de 3 hijos	-	-	-	-	0,9	2,0	20,2
Movilidad	-	-	0,0	-	5,7	0,1	6,0
Complemento a Erasmus	-	-	2,9	-	2,8	0,0	9,7
Becas de colaboración	-	-	-	-	-	-	0,8
Proyecto fin de estudios	-	-	0,2	-	1,2	0,0	0,2
Programa Séneca	-	-	-	-	-	-	0,5
Movilidad internacional	0,0	0,0	0,0	-	0,0	0,0	0,3
Prácticas en el extranjero	0,0	0,5	1,2	-	0,0	0,5	0,2
Excelencia	0,3	0,0	0,0	-	0,1	0,0	0,5
Sin especificar	0,6	6,2	6,1	5,3	0,6	1,4	0,4

(1) Incluye Programas de Garantía Social.

(2) Incluye Enseñanzas Deportivas, Escuela Oficial de Idiomas, Educación de Adultos, otras enseñanzas superiores no universitarias...

B5.9. Importe de las becas y ayudas en enseñanzas obligatorias, E. Infantil y E. Especial por administración educativa financiadora y tipo de ayuda (miles de euros) (1)

	TOTAL	Enseñanza	Transporte	Comedor	Residencia
TOTAL	421.257,1	34.861,5	4.003,3	187.541,7	4.912,7
Ministerio de Educación	96.154,9	0,0	0,0	0,0	0,0
Andalucía	75.418,0	0,0	3.088,8	50.540,1	4.219,8
Aragón	1.776,0	0,0	66,2	1.351,4	0,0
Asturias (Principado de)	5.686,7	0,0	0,0	0,0	0,0
Balears (Illes)	1.042,9	0,0	241,5	800,6	0,0
Canarias	8.929,1	0,0	0,0	7.775,0	692,9
Cantabria	1.950,2	0,0	0,0	1.949,5	0,0
Castilla y León	23.585,6	0,0	93,1	7.930,0	0,0
Castilla-La Mancha	9.109,9	0,0	60,4	8.382,1	0,0
Cataluña	764,6	0,0	0,0	0,0	0,0
Comunitat Valenciana	49.023,0	0,0	0,0	39.233,8	0,0
Extremadura	5.025,7	0,0	0,0
Galicia	3.923,8	0,0	0,0	0,0	0,0
Madrid (Comunidad de)	91.006,1	33.700,0	75,9	34.486,3	0,0
Murcia (Región de)	3.359,2	0,0	33,7	3.129,5	0,0
Navarra (Comunidad Foral de)	576,2	0,0	174,3	0,0	0,0
País Vasco	43.265,3	1.161,5	166,6	31.308,0	0,0
Rioja (La)	659,8	0,0	2,8	655,2	0,0

	Libros y material	Idioma extranjero	Necesidades educativas específicas	Otras becas (2)
TOTAL	117.668,7	5.312,3	51.982,7	14.974,2
Ministerio de Educación	45.202,3	627,3	50.325,4	0,0
Andalucía	0,0	2.045,7	596,7	14.927,0
Aragón	196,6	128,9	32,9	0,0
Asturias (Principado de)	5.671,4	0,0	15,3	0,0
Balears (Illes)	0,0	0,0	0,8	0,0
Canarias	0,0	259,6	201,6	0,0
Cantabria	0,0	0,0	0,6	0,0
Castilla y León	15.562,5	0,0	0,0	0,0
Castilla-La Mancha	0,0	667,4	0,0	0,0
Cataluña	0,0	764,6	0,0	0,0
Comunitat Valenciana	9.789,2	0,0	0,0	0,0
Extremadura	4.719,7	0,0	260,5	45,5
Galicia	3.734,6	0,0	189,3	0,0
Madrid (Comunidad de)	22.702,6	0,0	41,3	0,0
Murcia (Región de)	196,0	0,0	0,0	0,0
Navarra (Comunidad Foral de)	250,0	70,7	81,2	0,0
País Vasco	9.643,9	748,1	237,2	0,0
Rioja (La)	0,0	0,0	0,0	1,7

(1) En el curso 2009-10 el importe de los programas de gratuidad de libros de texto que sustituyen a las ayudas a la compra de libros y no se contabilizan en la estadística como "Becas y ayudas al estudio" asciende a 171.159,8 miles de euros.

(2) Incluye importes de actividades extraescolares, aula matinal y acceso a las TIC.

B5.10. Importe de las becas y ayudas en enseñanzas postobligatorias no universitarias por administración educativa financiadora y tipo de ayuda (miles de euros)

	TOTAL	Enseñanza	Compensatoria	Transporte	Comedor	Residencia	Libros y material	Idioma extranjero
TOTAL	454.916,4	11.769,6	231.328,9	44.712,3	37,0	42.256,3	64.123,5	26.273,4
Ministerio de Educación	402.265,2	10.121,4	216.273,7	28.999,0	0,0	39.034,5	61.105,5	17.579,6
Andalucía	34.749,6	0,0	13.667,7	12.140,6	10,1	2.208,2	0,0	5.734,9
Aragón	608,0	0,0	0,0	446,9	0,0	7,1	0,0	153,9
Asturias (Principado de)	166,1	0,0	0,0	0,0	0,0	0,0	0,0	29,1
Baleares (Illes)	19,9	0,0	0,0	7,7	0,0	0,0	0,0	0,0
Canarias	1.032,2	0,0	0,0	525,1	25,8	200,9	0,0	220,4
Cantabria	272,9	0,0	0,0	218,6	1,1	0,0	0,0	0,0
Castilla y León	845,2	116,9	0,0	278,4	0,0	391,4	0,0	0,0
Castilla-La Mancha	1.820,6	0,0	0,0	518,6	0,0	144,0	0,0	1.158,0
Cataluña	1.652,7	0,0	0,0	44,2	0,0	74,1	0,0	142,2
Comunitat Valenciana	3,3	0,0	0,0	0,0	0,0	0,0	0,0	0,0
Extremadura	22,0	0,0	0,0	..	0,0	..	0,0	0,0
Galicia	1.663,4	0,0	0,0	41,2	0,0	0,0	0,0	0,0
Madrid (Comunidad de)	156,9	0,0	0,0	0,0	0,0	0,0	0,0	0,0
Murcia (Región de)	269,5	0,0	0,0	232,5	0,0	0,0	0,0	0,0
Navarra (Comunidad Foral de)	1.012,1	0,0	0,0	0,0	0,0	0,0	0,0	476,8
País Vasco	8.255,5	1.531,3	1.387,5	1.245,1	0,0	196,1	3.017,9	778,5
Rioja (La)	101,4	0,0	0,0	14,3	0,0	0,0	0,0	0,0

	Necesidades educativas específicas	Exención precios (1)	Movilidad	Complemento a Erasmus	Proyecto fin de estudios	Prácticas en el extranjero	Exce-lencia	Otras becas y sin especificar tipo (2)
TOTAL	1.585,2	308,1	3.242,4	1.981,8	161,4	1.823,4	599,5	24.713,5
Ministerio de Educación	1.568,2	0,0	3.236,7	1.850,9	160,3	0,0	0,0	22.335,3
Andalucía	0,0	0,0	0,0	0,0	0,0	913,4	0,0	74,8
Aragón	0,0	0,0	0,0	0,0	0,0	0,0	0,0	0,0
Asturias (Principado de)	0,0	130,6	0,0	6,4	0,0	0,0	0,0	0,0
Baleares (Illes)	0,0	0,0	0,0	0,0	0,0	0,0	12,2	0,0
Canarias	0,0	0,0	0,0	0,0	0,0	60,0	0,0	0,0
Cantabria	0,0	0,0	0,0	53,2	0,0	0,0	0,0	0,0
Castilla y León	0,0	0,0	0,0	13,3	0,0	0,0	45,2	0,0
Castilla-La Mancha	0,0	0,0	0,0	0,0	0,0	0,0	0,0	0,0
Cataluña	0,0	0,0	0,0	29,8	0,0	850,0	512,4	0,0
Comunitat Valenciana	0,0	0,0	0,0	3,3	0,0	0,0	0,0	0,0
Extremadura	6,1	0,0	0,0	15,9	0,0	0,0	0,0	0,0
Galicia	0,0	0,0	0,0	0,0	0,0	0,0	0,0	1.622,2
Madrid (Comunidad de)	0,0	0,0	0,0	0,0	0,0	0,0	0,0	156,9
Murcia (Región de)	0,0	0,0	1,8	8,0	0,0	0,0	27,3	0,0
Navarra (Comunidad Foral de)	10,9	0,0	0,0	0,0	0,0	0,0	0,0	524,3
País Vasco	0,0	96,9	0,0	1,1	1,1	0,0	0,0	0,0
Rioja (La)	0,0	80,7	4,0	0,0	0,0	0,0	2,4	0,0

(1) Incluye la "bonificación de precios por servicios académicos para familias numerosas de tres hijos" que asciende a 23,8 miles de euros.

(2) "Otras becas" incluye importes de actividades extraescolares y en el caso del Ministerio se refiere al suplemento de ciudades.

B5.11. Importe de las becas y ayudas universitarias por administración educativa financiadora y tipo de ayuda (miles de euros)

	TOTAL	Compen- satoria	Trans- porte	Resi- dencia	Libros y material	Idioma extranjero	Exención precios (2)	Movi- lidad
TOTAL	928.863,2	147.793,3	47.489,0	171.570,6	46.597,9	51.875,1	249.043,8	103.239,3
Ministerio de Educación	856.004,4	144.078,7	43.056,1	152.855,0	43.258,2	51.063,0	234.598,4	102.445,1
Andalucía	0,0	0,0	0,0	0,0	0,0	0,0	0,0	0,0
Aragón	600,0	0,0	0,0	0,0	0,0	0,0	0,0	0,0
Asturias (Principado de)	243,7	0,0	0,0	0,0	0,0	122,1	0,0	0,0
Balears (Illes) (1)	661,5	0,0	531,9	0,0	0,0	0,0	0,0	0,0
Canarias (1)	9.511,5	2.132,4	1.423,3	1.982,1	505,8	0,0	2.172,7	0,0
Cantabria	431,2	0,0	0,0	0,0	0,0	0,0	34,1	0,0
Castilla y León	4.455,6	0,0	0,0	1.908,8	0,0	0,0	1.253,5	0,0
Castilla-La Mancha	7.950,8	0,0	0,0	6.402,3	0,0	90,4	86,9	0,0
Cataluña	4.348,0	0,0	0,0	380,0	0,0	0,0	0,0	0,0
Comunitat Valenciana	2.254,8	0,0	0,0	0,0	0,0	0,0	1.950,0	0,0
Extremadura	1.014,3	0,0	202,5	60,3	0,0	0,0	155,4	0,0
Galicia	2.384,9	305,3	0,0	20,0	0,0	110,0	0,0	0,0
Madrid (Comunidad de)	8.677,3	0,0	0,0	0,0	0,0	0,0	0,0	0,0
Murcia (Región de)	1.277,3	0,0	0,0	0,0	0,0	0,0	120,0	72,2
Navarra (Comunidad Foral de) (1)	3.151,0	0,0	102,7	0,0	0,0	0,0	0,0	0,0
País Vasco	25.052,5	1.277,0	2.172,5	7.962,1	2.833,9	489,6	8.672,8	0,0
Rioja (La)	844,3	0,0	0,0	0,0	0,0	0,0	0,0	722,0

	Comple- mento Erasmus	Colabo- ración	Proyecto fin estudios	Programa Séneca	Movilidad internac.	Prácticas en el extranjero	Exce- lencia	Otras becas y sin especificar tipo (3)
TOTAL	74.313,2	9.709,9	582,5	9.993,0	1.304,3	3.513,0	8.194,5	3.643,8
Ministerio de Educación	62.060,1	8.923,5	518,9	9.985,8	0,0	3.161,5	0,0	0,0
Andalucía	0,0	0,0	0,0	0,0	0,0	0,0	0,0	0,0
Aragón	600,0	0,0	0,0	0,0	0,0	0,0	0,0	0,0
Asturias (Principado de)	75,1	0,0	0,0	0,0	0,0	0,0	0,0	46,5
Balears (Illes) (1)	129,6	0,0	0,0	0,0	0,0	0,0	0,0	0,0
Canarias (1)	985,5	0,0	9,7	0,0	0,0	0,0	300,0	0,0
Cantabria	205,8	0,0	0,0	0,0	61,2	8,7	0,0	121,5
Castilla y León	1.024,5	0,0	12,4	0,0	256,5	0,0	0,0	0,0
Castilla-La Mancha	648,8	0,0	0,0	0,0	40,0	0,0	682,5	0,0
Cataluña	3.075,0	0,0	0,0	0,0	793,0	0,0	0,0	100,0
Comunitat Valenciana	304,8	0,0	0,0	0,0	0,0	0,0	0,0	0,0
Extremadura	436,5	45,5	0,0	0,0	28,5	0,0	0,0	85,7
Galicia	1.100,0	126,0	0,0	0,0	0,0	0,0	429,0	294,6
Madrid (Comunidad de)	1.451,6	0,0	0,0	0,0	0,0	342,8	6.723,0	159,9
Murcia (Región de)	913,4	0,0	0,0	0,0	110,1	0,0	60,0	1,7
Navarra (Comunidad Foral de) (1)	207,1	0,0	0,0	7,2	0,0	0,0	0,0	2.834,0
País Vasco	988,2	614,9	41,6	0,0	0,0	0,0	0,0	0,0
Rioja (La)	107,2	0,0	0,0	0,0	15,1	0,0	0,0	0,0

(1) "Complemento a Erasmus" incluye importes de becas de otros programas de movilidad internacional.

(2) Incluye la "bonificación de precios por servicios académicos para familias numerosas de tres hijos" que financia el Ministerio de Educación y asciende a 33.064,0 miles de euros.

(3) "Otras becas" incluye importes de "enseñanza", "comedor", asistencia a congresos, a emigrantes, por discapacidad...

B5.12. Beneficiarios e importes de programas de gratuidad de libros, por comunidad autónoma y provincia (1)

	Importe (miles de euros)	Beneficiarios (2)			
		Total	E. Primaria	ESO	Otros (3)
TOTAL	171.159,8	2.394.815	1.563.076	820.279	11.460
Andalucía	61.160,3	894.156	524.843	364.322	4.991
Aragón	8.379,4	119.274	70.377	46.537	2.360
Asturias (Principado de)	-	-	-	-	-
Balears (Illes)	-	-	-	-	-
Canarias	11.970,3	158.127	101.821	56.306	0
Cantabria	5.204,1	43.133	27.518	15.615	0
Castilla y León	-	-	-	-	-
Castilla-La Mancha	15.719,0	215.301	127.596	86.807	898
Cataluña	8.190,9	327.634	230.172	97.462	0
Comunitat Valenciana	35.029,8	276.277	273.066	0	3.211
Extremadura	-	-	-	-	-
Galicia	3.072,1	126.770	42.257	84.513	0
Madrid (Comunidad de)	-	-	-	-	-
Murcia (Región de)	13.490,9	111.887	65.844	46.043	0
Navarra (Comunidad Foral de)	3.378,8	36.301	24.691	11.610	0
País Vasco	3.931,9	57.711	57.711	0	0
Rioja (La)	1.632,3	28.244	17.180	11.064	0

GRATUIDAD DE LIBROS: Se consideran dentro de este concepto los sistemas de financiación de libros y material escolar o de préstamo de libros de texto en los niveles obligatorios, cuando todo el alumnado puede acceder a ellos sin ningún tipo de requisito.

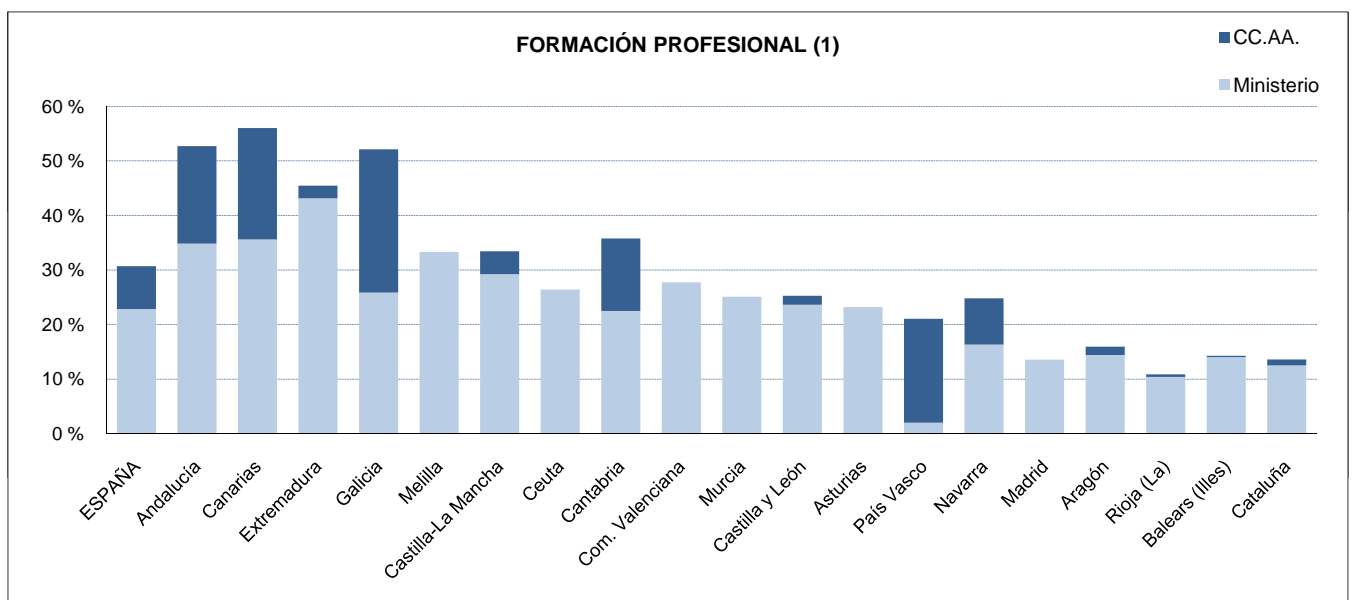
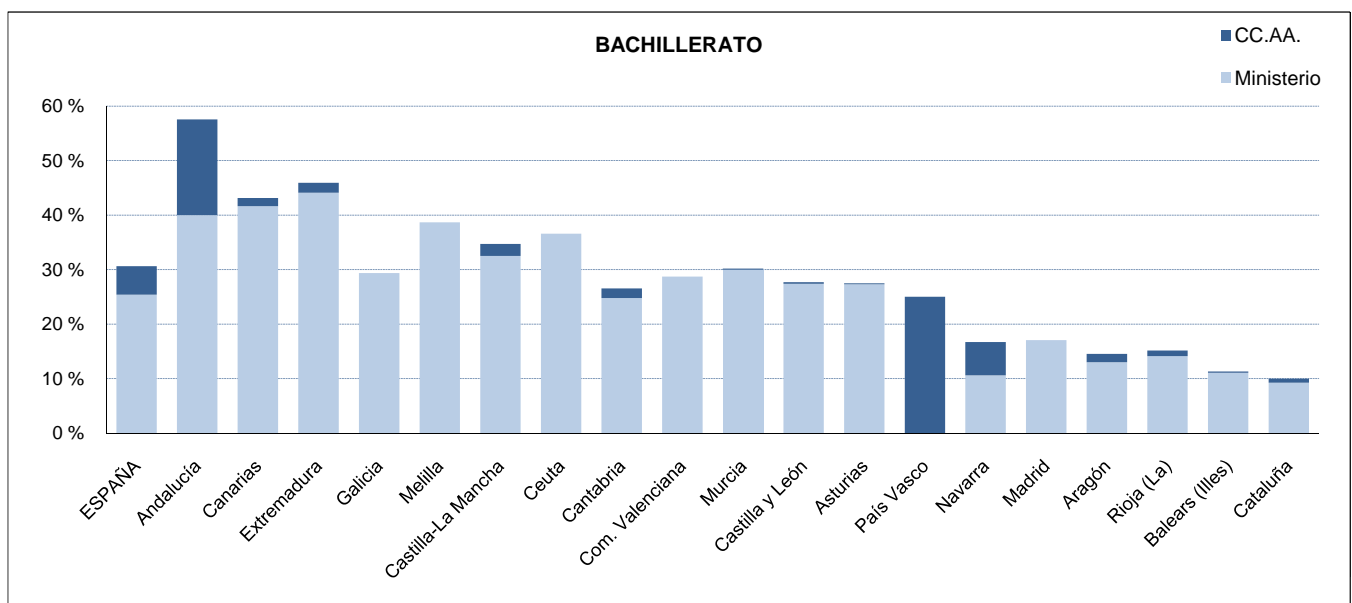
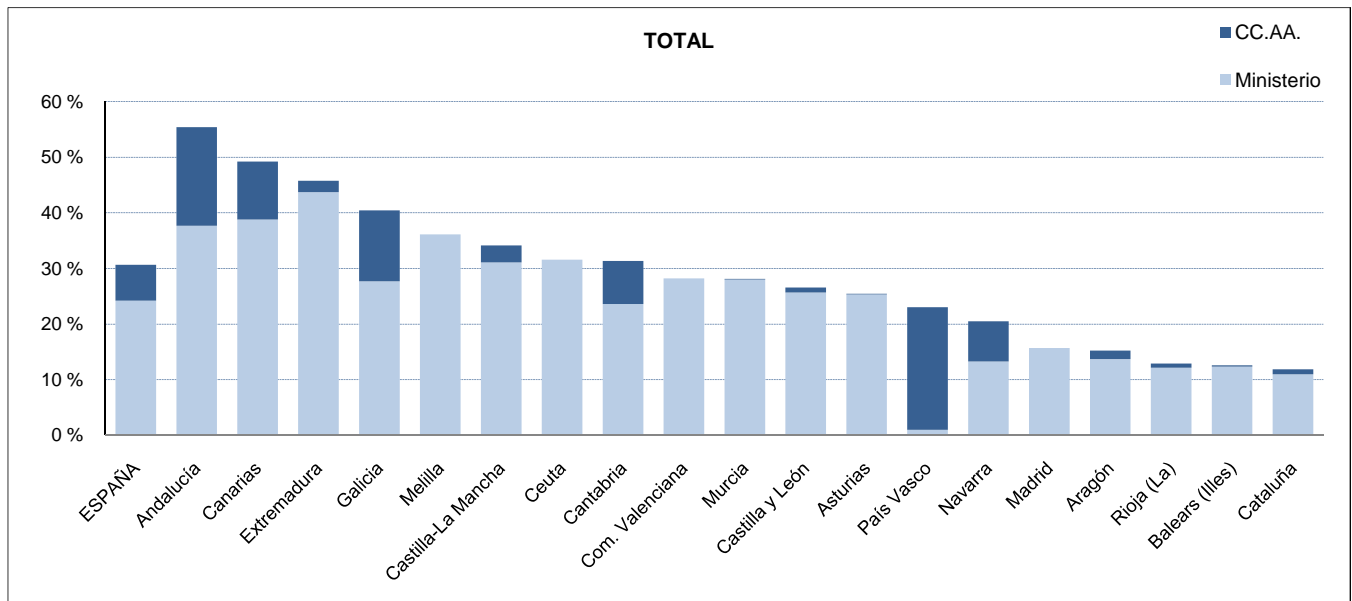
En todas las comunidades existen ayudas para libros y material escolar. Aquellas que no tienen implantados programas de gratuidad han optado por otras fórmulas.

(1) Se presenta información adicional sobre programas de gratuidad de libros no estando contabilizada esta información en las tablas anteriores.

(2) Se consideran todos los alumnos que se benefician del programa, no sólo los beneficiarios de libros repuestos en el curso de referencia.

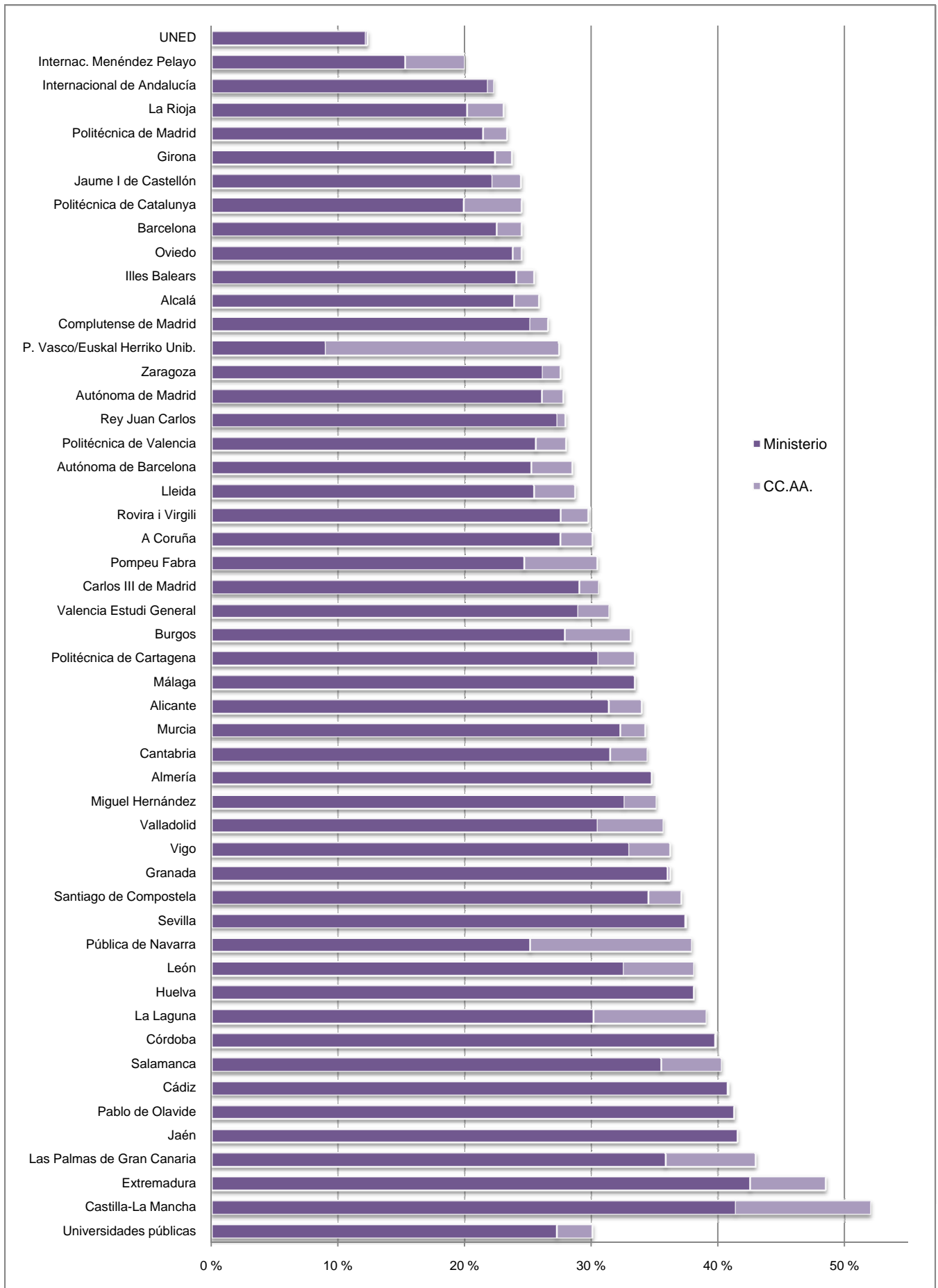
(3) La columna de Otros se refiere a E. Especial en todas las comunidades excepto en Aragón, comunidad en la que se incluyen beneficiarios de E. Especial y de Programas de Cualificación Profesional Inicial.

B5.13. Porcentaje de alumnado becario en Bachillerato y Formación Profesional, por administración educativa financiadora



(1) Incluye Ciclos Formativos de FP y Artes Plásticas y Diseño.

B5.14. Porcentaje de alumnado becario en las universidades públicas, por administración educativa financiadora



B5.15. Distribución porcentual del importe de las becas y ayudas de cada nivel educativo por administración educativa financiadora

