

D8. LAS ENSEÑANZAS DE RÉGIMEN ESPECIAL

D8.0. Contenido, notas explicativas y fuentes de información

Se presentan en este capítulo los datos e indicadores estadísticos básicos referidos al alumnado matriculado en el curso 2017-2018 en las distintas enseñanzas de Régimen Especial:

- *Enseñanzas Artísticas*: Ciclos Formativos de las Artes Plásticas y de Diseño, grado medio y grado superior; Conservación y Restauración de Bienes Culturales; Estudios Superiores de Artes Plásticas y Diseño (Diseño, Cerámica y Vidrio); Enseñanzas de Música y Danza; Enseñanzas de Arte Dramático y Master en Enseñanzas Artísticas.
- *Enseñanzas de las Escuelas Oficiales de Idiomas*.
- *Enseñanzas Deportivas de Régimen Especial*.

Se facilitan las siguientes precisiones técnicas sobre los datos estadísticos de este capítulo:

- En la tabla D8.4 y en los gráficos D8.5 y D8.6, se presenta *el número de alumnos en E. Régimen Especial (excluido las EE. Elementales y las Enseñanzas no regladas de la Música y la Danza) por 10.000 habitantes de 14 a 21 años*, indicador estadístico con el que se pretende dar una visión homogeneizada del peso de estas enseñanzas en las distintas comunidades autónomas. Dadas las peculiaridades de estas enseñanzas, la flexibilidad en las edades en las que se cursan y las grandes diferencias existentes entre las mismas enseñanzas, es difícil asociarlas a un *grupo de edad teórico único*, pero siendo necesario a efectos del cálculo del indicador, se ha optado por un grupo de edad relativamente amplio, 14 a 21 años, que teóricamente cubre una parte importante de estas enseñanzas.

En los capítulos generales de la enseñanza no universitaria de esta *publicación (B1. Centros docentes, B3. El profesorado, C1. La escolarización en el sistema educativo y C2. Las transiciones y resultados educativos)* también se presenta información estadística sobre estas enseñanzas que complementa a la de este capítulo.

Fuentes de información:

- *Estadística de las Enseñanzas no universitarias*. Curso 2017-2018. S.G. de Estadística y Estudios del Ministerio de Educación y Formación Profesional.

D8.1. Alumnado matriculado por enseñanza

(continúa)

TOTAL	Total EE. Artísticas	Enseñanzas de Artes Plásticas y Diseño						
		Total	Ciclos Formativos		EE. Superiores			
			Grado Medio	Grado Superior	Artes Plásticas	Cons. y Restaur.	Diseño	
TODOS LOS CENTROS								
TOTAL	806.511	399.301	29.745	3.284	14.295	114	660	11.392
Andalucía	110.142	56.507	5.044	504	3.072	0	5	1.463
Aragón	28.432	13.716	874	78	431	0	41	324
Asturias, Principado de	10.393	2.850	453	0	228	0	49	176
Balears, Illes	14.381	2.509	290	91	199	0	0	0
Canarias	47.559	19.270	1.867	237	994	0	0	636
Cantabria	8.622	2.042	114	26	88	0	0	0
Castilla y León	44.407	22.671	1.533	149	714	0	161	509
Castilla-La Mancha	33.403	18.156	1.122	267	732	0	0	123
Cataluña	138.297	87.992	6.847	1.375	3.677	0	146	1.649
Comunitat Valenciana	81.581	25.086	4.434	235	997	114	0	3.088
Extremadura	13.964	3.174	190	18	42	0	0	130
Galicia	51.444	26.410	1.493	25	664	0	81	723
Madrid, Comunidad de	100.423	55.381	2.984	111	1.361	0	177	1.335
Murcia, Región de	21.256	5.148	748	0	397	0	0	351
Navarra, Comunidad Foral de	26.280	15.408	582	73	359	0	0	150
País Vasco	65.551	38.615	530	0	240	0	0	290
Rioja, La	7.196	3.642	445	0	0	0	0	445
Ceuta	1.455	262	33	33	0	0	0	0
Melilla	1.725	462	162	62	100	0	0	0
CENTROS PÚBLICOS								
TOTAL	733.707	332.704	26.136	2.974	13.368	114	655	9.025
Andalucía	106.060	53.429	4.531	504	3.029	0	0	998
Aragón	27.131	12.686	822	78	431	0	41	272
Asturias, Principado de	9.985	2.526	453	0	228	0	49	176
Balears, Illes	13.917	2.045	290	91	199	0	0	0
Canarias	47.189	18.941	1.867	237	994	0	0	636
Cantabria	7.911	1.489	78	24	54	0	0	0
Castilla y León	42.264	20.806	1.425	149	714	0	161	401
Castilla-La Mancha	32.848	17.737	1.122	267	732	0	0	123
Cataluña	108.495	59.126	5.513	1.148	3.402	0	146	817
Comunitat Valenciana	76.967	20.472	4.136	159	879	114	0	2.984
Extremadura	13.725	3.071	190	18	42	0	0	130
Galicia	45.279	20.504	1.381	20	566	0	81	714
Madrid, Comunidad de	95.668	53.232	2.277	111	1.290	0	177	699
Murcia, Región de	20.797	4.814	733	0	397	0	0	336
Navarra, Comunidad Foral de	24.340	13.539	257	73	155	0	0	29
País Vasco	51.364	24.513	421	0	156	0	0	265
Rioja, La	6.604	3.050	445	0	0	0	0	445
Ceuta	1.455	262	33	33	0	0	0	0
Melilla	1.708	462	162	62	100	0	0	0
CENTROS PRIVADOS								
TOTAL	72.804	66.597	3.609	310	927	0	5	2.367
Andalucía	4.082	3.078	513	0	43	0	5	465
Aragón	1.301	1.030	52	0	0	0	0	52
Asturias, Principado de	408	324	0	0	0	0	0	0
Balears, Illes	464	464	0	0	0	0	0	0
Canarias	370	329	0	0	0	0	0	0
Cantabria	711	553	36	2	34	0	0	0
Castilla y León	2.143	1.865	108	0	0	0	0	108
Castilla-La Mancha	555	419	0	0	0	0	0	0
Cataluña	29.802	28.866	1.334	227	275	0	0	832
Comunitat Valenciana	4.614	4.614	298	76	118	0	0	104
Extremadura	239	103	0	0	0	0	0	0
Galicia	6.165	5.906	112	5	98	0	0	9
Madrid, Comunidad de	4.755	2.149	707	0	71	0	0	636
Murcia, Región de	459	334	15	0	0	0	0	15
Navarra, Comunidad Foral de	1.940	1.869	325	0	204	0	0	121
País Vasco	14.187	14.102	109	0	84	0	0	25
Rioja, La	592	592	0	0	0	0	0	0
Ceuta	0	0	0	0	0	0	0	0
Melilla	17	0	0	0	0	0	0	0

D8.1. Alumnado matriculado por enseñanza

(continuación)

	Enseñanzas de Música					Enseñanzas de Danza				
	Total	EE. Regladas			EE. no Regladas (1)	Total	EE. Regladas			EE. no Regladas (1)
		EE. Elementales	EE. Profesionales	EE. Sup.			EE. Elementales	EE. Profesionales	Grado Superior	
TODOS LOS CENTROS										
TOTAL	329.525	43.889	46.750	9.145	229.741	37.166	5.129	4.497	921	26.619
Andalucía	44.820	16.095	9.993	1.880	16.852	5.947	2.032	1.566	163	2.186
Aragón	12.029	1.653	1.302	303	8.771	813	136	48	0	629
Asturias, Principado de	2.181	1.023	933	225	0	107	21	86	0	0
Balears, Illes	1.867	1.111	571	185	0	281	173	108	0	0
Canarias	16.529	844	971	297	14.417	790	0	0	0	790
Cantabria	1.493	778	626	0	89	435	64	35	0	336
Castilla y León	20.459	2.892	2.611	290	14.666	570	327	243	0	0
Castilla-La Mancha	14.356	2.299	2.059	176	9.822	2.678	237	166	0	2.275
Cataluña	69.396	0	3.707	1.461	64.228	11.318	0	318	105	10.895
Comunitat Valenciana	18.401	6.269	10.678	1.454	0	1.995	964	787	244	0
Extremadura	2.488	991	915	127	455	397	156	26	0	215
Galicia	23.057	4.008	4.038	610	14.401	1.699	190	178	0	1.331
Madrid, Comunidad de	42.988	3.023	3.651	1.057	35.257	8.869	397	651	387	7.434
Murcia, Región de	3.506	1.073	2.001	432	0	624	381	243	0	0
Navarra, Comunidad Foral de	14.298	0	643	336	13.319	528	0	0	0	528
País Vasco	37.931	1.007	1.333	312	35.279	115	51	42	22	0
Rioja, La	3.197	482	530	0	2.185	0	0	0	0	0
Ceuta	229	152	77	0	0	0	0	0	0	0
Melilla	300	189	111	0	0	0	0	0	0	0
CENTROS PÚBLICOS										
TOTAL	280.066	38.947	42.530	7.054	191.535	24.097	3.937	3.734	794	15.632
Andalucía	42.705	15.511	9.835	1.880	15.479	5.509	1.785	1.531	163	2.030
Aragón	11.190	1.527	1.248	303	8.112	674	136	48	0	490
Asturias, Principado de	1.927	818	884	225	0	37	0	37	0	0
Balears, Illes	1.459	703	571	185	0	225	139	86	0	0
Canarias	16.284	738	932	297	14.317	790	0	0	0	790
Cantabria	1.398	772	626	0	0	13	13	0	0	0
Castilla y León	19.367	2.646	2.366	290	14.065	0	0	0	0	0
Castilla-La Mancha	14.026	2.237	2.059	176	9.554	2.589	237	166	0	2.186
Cataluña	51.195	0	3.243	0	47.952	2.127	0	279	105	1.743
Comunitat Valenciana	14.660	4.649	8.557	1.454	0	1.420	620	556	244	0
Extremadura	2.474	977	915	127	455	308	132	0	0	176
Galicia	18.228	3.418	3.493	610	10.707	734	171	178	0	385
Madrid, Comunidad de	41.925	2.563	3.366	739	35.257	8.619	357	568	260	7.434
Murcia, Región de	3.272	907	1.933	432	0	539	296	243	0	0
Navarra, Comunidad Foral de	12.884	0	643	336	11.905	398	0	0	0	398
País Vasco	23.938	658	1.141	0	22.139	115	51	42	22	0
Rioja, La	2.605	482	530	0	1.593	0	0	0	0	0
Ceuta	229	152	77	0	0	0	0	0	0	0
Melilla	300	189	111	0	0	0	0	0	0	0
CENTROS PRIVADOS										
TOTAL	49.459	4.942	4.220	2.091	38.206	13.069	1.192	763	127	10.987
Andalucía	2.115	584	158	0	1.373	438	247	35	0	156
Aragón	839	126	54	0	659	139	0	0	0	139
Asturias, Principado de	254	205	49	0	0	70	21	49	0	0
Balears, Illes	408	408	0	0	0	56	34	22	0	0
Canarias	245	106	39	0	100	0	0	0	0	0
Cantabria	95	6	0	0	89	422	51	35	0	336
Castilla y León	1.092	246	245	0	601	570	327	243	0	0
Castilla-La Mancha	330	62	0	0	268	89	0	0	0	89
Cataluña	18.201	0	464	1.461	16.276	9.191	0	39	0	9.152
Comunitat Valenciana	3.741	1.620	2.121	0	0	575	344	231	0	0
Extremadura	14	14	0	0	0	89	24	26	0	39
Galicia	4.829	590	545	0	3.694	965	19	0	0	946
Madrid, Comunidad de	1.063	460	285	318	0	250	40	83	127	0
Murcia, Región de	234	166	68	0	0	85	85	0	0	0
Navarra, Comunidad Foral de	1.414	0	0	0	1.414	130	0	0	0	130
País Vasco	13.993	349	192	312	13.140	0	0	0	0	0
Rioja, La	592	0	0	0	592	0	0	0	0	0
Ceuta	0	0	0	0	0	0	0	0	0	0
Melilla	0	0	0	0	0	0	0	0	0	0

(1) Enseñanzas no conducentes a títulos con validez académica o profesional, impartidas en escuelas reguladas por las Administraciones Educativas

D8.1. Alumnado matriculado por enseñanza

(conclusión)

	EE. Arte Dramático	Master en EE. Artísticas	EE. Idiomas (1)	Total	EE. Deportivas	
					Grado Medio	Grado Superior
TODOS LOS CENTROS						
TOTAL	2.580	285	396.604	10.606	9.826	780
Andalucía	684	12	52.536	1.099	1.044	55
Aragón	0	0	14.118	598	555	43
Asturias, Principado de	109	0	7.405	138	115	23
Balears, Illes	71	0	11.631	241	241	0
Canarias	84	0	27.386	903	887	16
Cantabria	0	0	6.422	158	158	0
Castilla y León	95	14	21.458	278	259	19
Castilla-La Mancha	0	0	15.111	136	114	22
Cataluña	431	0	47.730	2.575	2.414	161
Comunitat Valenciana	141	115	56.495	0	0	0
Extremadura	99	0	10.536	254	194	60
Galicia	161	0	24.408	626	511	115
Madrid, Comunidad de	396	144	42.429	2.613	2.447	166
Murcia, Región de	270	0	15.944	164	153	11
Navarra, Comunidad Foral de	0	0	10.761	111	111	0
País Vasco	39	0	26.283	653	564	89
Rioja, La	0	0	3.512	42	42	0
Ceuta	0	0	1.193	0	0	0
Melilla	0	0	1.246	17	17	0
CENTROS PUBLICOS						
TOTAL	2.233	172	396.604	4.399	4.058	341
Andalucía	684	0	52.536	95	95	0
Aragón	0	0	14.118	327	297	30
Asturias, Principado de	109	0	7.405	54	44	10
Balears, Illes	71	0	11.631	241	241	0
Canarias	0	0	27.386	862	851	11
Cantabria	0	0	6.422	0	0	0
Castilla y León	0	14	21.458	0	0	0
Castilla-La Mancha	0	0	15.111	0	0	0
Cataluña	291	0	47.730	1.639	1.538	101
Comunitat Valenciana	141	115	56.495	0	0	0
Extremadura	99	0	10.536	118	70	48
Galicia	161	0	24.408	367	286	81
Madrid, Comunidad de	368	43	42.429	7	7	0
Murcia, Región de	270	0	15.944	39	39	0
Navarra, Comunidad Foral de	0	0	10.761	40	40	0
País Vasco	39	0	26.283	568	508	60
Rioja, La	0	0	3.512	42	42	0
Ceuta	0	0	1.193	0	0	0
Melilla	0	0	1.246	0	0	0
CENTROS PRIVADOS						
TOTAL	347	113	0	6.207	5.768	439
Andalucía	0	12	0	1.004	949	55
Aragón	0	0	0	271	258	13
Asturias, Principado de	0	0	0	84	71	13
Balears, Illes	0	0	0	0	0	0
Canarias	84	0	0	41	36	5
Cantabria	0	0	0	158	158	0
Castilla y León	95	0	0	278	259	19
Castilla-La Mancha	0	0	0	136	114	22
Cataluña	140	0	0	936	876	60
Comunitat Valenciana	0	0	0	0	0	0
Extremadura	0	0	0	136	124	12
Galicia	0	0	0	259	225	34
Madrid, Comunidad de	28	101	0	2.606	2.440	166
Murcia, Región de	0	0	0	125	114	11
Navarra, Comunidad Foral de	0	0	0	71	71	0
País Vasco	0	0	0	85	56	29
Rioja, La	0	0	0	0	0	0
Ceuta	0	0	0	0	0	0
Melilla	0	0	0	17	17	0

(1) Incluye el alumnado de la enseñanza de las Escuelas Oficiales de Idiomas presencial y a distancia.

D8.2. Porcentaje de mujeres, por enseñanza

(continúa)

	Total	Total EE. Artísticas	Enseñanzas de Artes Plásticas y Diseño						Enseñanzas de la Música		
			Total	Ciclos Formativos		EE. Superiores			Enseñanzas Regladas		
				Grado Medio	Grado Sup.	Artes Plásticas	Cons. y Rest.	Diseño	EE. Eleme.	EE. Profe.	EE. Sup.
TOTAL	61,4	58,0	62,6	50,3	62,2	55,3	81,7	65,6	56,3	54,3	41,5
Andalucía	61,7	57,7	60,2	49,2	59,3	-	80,0	66,0	55,2	51,7	43,1
Aragón	60,8	57,7	69,1	57,7	68,4	-	92,7	69,8	57,7	56,1	50,2
Asturias, Principado de	63,0	59,5	69,3	-	73,2	-	77,6	61,9	58,0	55,1	48,0
Balears, Illes	64,6	59,0	63,1	45,1	71,4	-	-	-	53,7	55,3	37,8
Canarias	60,2	53,7	55,6	41,4	54,7	-	-	62,3	56,8	50,9	43,4
Cantabria	66,3	66,8	68,4	73,1	67,0	-	-	-	56,2	57,8	-
Castilla y León	59,0	55,2	63,9	64,4	57,1	-	78,3	68,6	56,4	57,9	52,4
Castilla-La Mancha	60,9	58,3	58,9	51,3	62,4	-	-	54,5	54,6	53,1	34,7
Cataluña	60,7	59,5	63,1	50,3	62,1	-	89,0	73,7	-	56,9	36,6
Comunitat Valenciana	65,5	57,2	57,3	51,9	64,1	55,3	-	55,6	56,6	54,0	37,8
Extremadura	63,5	60,5	66,8	66,7	61,9	-	-	68,5	56,1	55,8	39,4
Galicia	61,5	56,8	68,9	48,0	67,0	-	71,6	71,1	57,3	56,3	43,6
Madrid, Comunidad de	60,8	60,0	71,1	70,3	69,7	-	81,9	71,2	56,5	54,2	47,2
Murcia, Región de	63,2	59,7	61,4	-	61,2	-	-	61,5	61,8	51,7	37,7
Navarra, Comunidad Foral de	57,5	53,4	54,5	38,4	51,8	-	-	68,7	-	55,7	39,9
País Vasco	60,3	58,0	75,7	-	72,1	-	-	78,6	59,6	57,5	37,2
Rioja, La	61,0	54,4	73,7	-	-	-	-	73,7	63,7	57,2	-
Ceuta	61,2	52,7	24,2	24,2	-	-	-	-	55,3	59,7	-
Melilla	56,7	52,4	44,4	29,0	54,0	-	-	-	53,4	62,2	-

(conclusión)

	Enseñanzas de la Danza			EE. Arte Dramático	Master en EE. Artísticas	EE. Idiomas	EE. Deportivas	
	Enseñanzas Regladas						G. Medio	G. Sup.
	EE. Elementales	EE. Profe.	EE. Sup.					
TOTAL	93,6	88,8	82,5	61,0	42,1	66,1	14,5	9,4
Andalucía	94,1	92,0	92,6	64,5	75,0	66,9	14,4	7,3
Aragón	90,4	81,3	-	-	-	65,7	15,9	4,7
Asturias, Principado de	100,0	93,0	-	61,5	-	65,4	6,1	0,0
Balears, Illes	96,5	92,6	-	67,6	-	66,9	12,0	-
Canarias	-	-	-	50,0	-	66,3	14,9	6,3
Cantabria	93,8	100,0	-	-	-	66,3	58,9	-
Castilla y León	92,7	86,8	-	57,9	28,6	63,5	19,3	5,3
Castilla-La Mancha	94,1	92,8	-	-	-	64,4	7,0	0,0
Cataluña	-	82,1	87,6	61,5	-	65,2	16,1	14,9
Comunitat Valenciana	94,2	90,1	88,1	53,9	29,6	69,2	-	-
Extremadura	96,8	96,2	-	55,6	-	65,7	12,4	5,0
Galicia	92,6	91,6	-	62,1	-	67,8	16,2	11,3
Madrid, Comunidad de	87,9	80,0	73,4	56,3	50,7	65,0	10,1	1,8
Murcia, Región de	95,8	88,1	-	64,8	-	64,9	8,5	0,0
Navarra, Comunidad Foral de	-	-	-	-	-	63,7	8,1	-
País Vasco	86,3	95,2	81,8	66,7	-	64,6	17,7	24,7
Rioja, La	-	-	-	-	-	68,6	-	-
Ceuta	-	-	-	-	-	63,1	-	-
Melilla	-	-	-	-	-	58,9	11,8	-

D8.3. Distribución por edad del alumnado de Enseñanzas de Idiomas

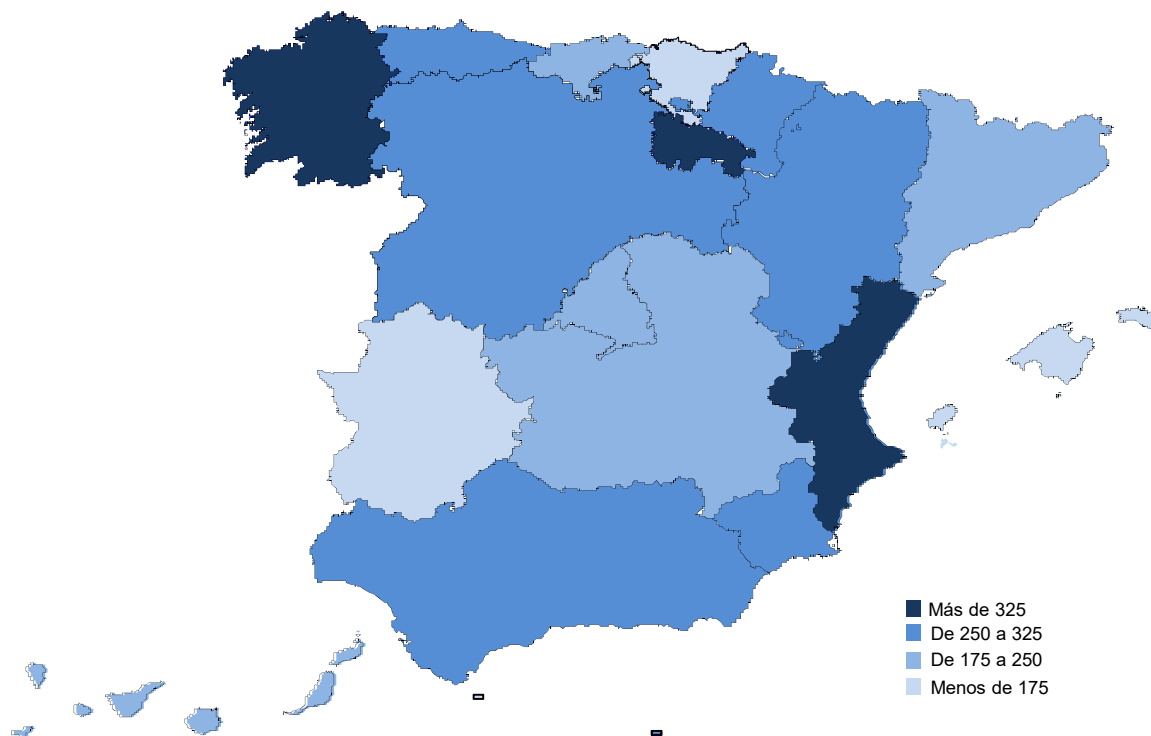
	Total	17 años y menos	18 a 23 años	24 a 29 años	30 y más
AMBOS SEXOS					
TOTAL	100,0	9,6	14,0	13,7	62,7
Andalucía	100,0	6,6	11,2	13,0	69,2
Aragón	100,0	9,2	13,2	12,6	64,9
Asturias, Principado de	100,0	7,9	15,0	11,6	65,4
Balears, Illes	100,0	11,3	12,4	14,9	61,3
Canarias	100,0	10,4	15,6	14,0	60,0
Cantabria	100,0	9,5	13,0	11,4	66,1
Castilla y León	100,0	14,8	14,7	11,8	58,6
Castilla-La Mancha	100,0	7,0	13,8	13,0	66,2
Cataluña	100,0	8,7	17,4	16,7	57,2
Comunitat Valenciana	100,0	4,5	12,7	13,6	69,1
Extremadura	100,0	10,8	11,7	17,0	60,5
Galicia	100,0	4,6	15,1	15,1	65,3
Madrid, Comunidad de	100,0	8,0	16,3	11,7	64,0
Murcia, Región de	100,0	32,0	10,0	11,1	46,9
Navarra, Comunidad Foral de	100,0	48,1	7,3	8,8	35,8
País Vasco	100,0	2,3	16,1	17,4	64,1
Rioja, La	100,0	5,3	10,2	13,4	71,2
Ceuta	100,0	12,4	16,6	11,4	59,6
Melilla	100,0	17,1	16,1	11,8	55,0
HOMBRES					
TOTAL	100,0	10,6	14,7	12,9	61,9
Andalucía	100,0	7,6	12,1	11,9	68,4
Aragón	100,0	9,7	14,2	11,4	64,8
Asturias, Principado de	100,0	8,1	16,8	11,3	63,7
Balears, Illes	100,0	13,1	12,6	13,7	60,6
Canarias	100,0	11,2	16,9	12,9	58,9
Cantabria	100,0	9,9	14,3	11,8	63,9
Castilla y León	100,0	15,4	16,1	11,4	57,1
Castilla-La Mancha	100,0	7,2	14,5	11,6	66,7
Cataluña	100,0	9,1	17,6	15,8	57,5
Comunitat Valenciana	100,0	4,8	13,9	13,5	67,8
Extremadura	100,0	12,7	11,5	14,3	61,5
Galicia	100,0	5,0	16,3	14,1	64,6
Madrid, Comunidad de	100,0	8,7	16,2	11,1	64,1
Murcia, Región de	100,0	36,3	10,0	9,4	44,2
Navarra, Comunidad Foral de	100,0	51,3	7,0	7,1	34,6
País Vasco	100,0	2,5	16,7	17,1	63,7
Rioja, La	100,0	5,3	11,7	12,6	70,4
Ceuta	100,0	13,6	15,2	10,5	60,7
Melilla	100,0	16,2	11,7	10,9	61,1
MUJERES					
TOTAL	100,0	9,1	13,6	14,2	63,1
Andalucía	100,0	6,1	10,7	13,5	69,7
Aragón	100,0	9,0	12,7	13,3	65,0
Asturias, Principado de	100,0	7,8	14,0	11,8	66,3
Balears, Illes	100,0	10,5	12,3	15,5	61,7
Canarias	100,0	10,0	14,9	14,6	60,5
Cantabria	100,0	9,3	12,3	11,1	67,2
Castilla y León	100,0	14,5	14,0	12,0	59,5
Castilla-La Mancha	100,0	6,8	13,4	13,8	66,0
Cataluña	100,0	8,4	17,3	17,2	57,1
Comunitat Valenciana	100,0	4,4	12,1	13,7	69,7
Extremadura	100,0	9,9	11,8	18,4	59,9
Galicia	100,0	4,3	14,5	15,5	65,6
Madrid, Comunidad de	100,0	7,6	16,4	12,0	64,0
Murcia, Región de	100,0	29,7	10,1	11,9	48,4
Navarra, Comunidad Foral de	100,0	46,3	7,4	9,7	36,6
País Vasco	100,0	2,2	15,8	17,6	64,4
Rioja, La	100,0	5,2	9,5	13,8	71,5
Ceuta	100,0	11,7	17,4	12,4	50,7
Melilla	100,0	17,7	19,2		

D8.4. Número de alumnos en Enseñanzas de Régimen Especial por 10.000 habitantes de 14 a 21 años

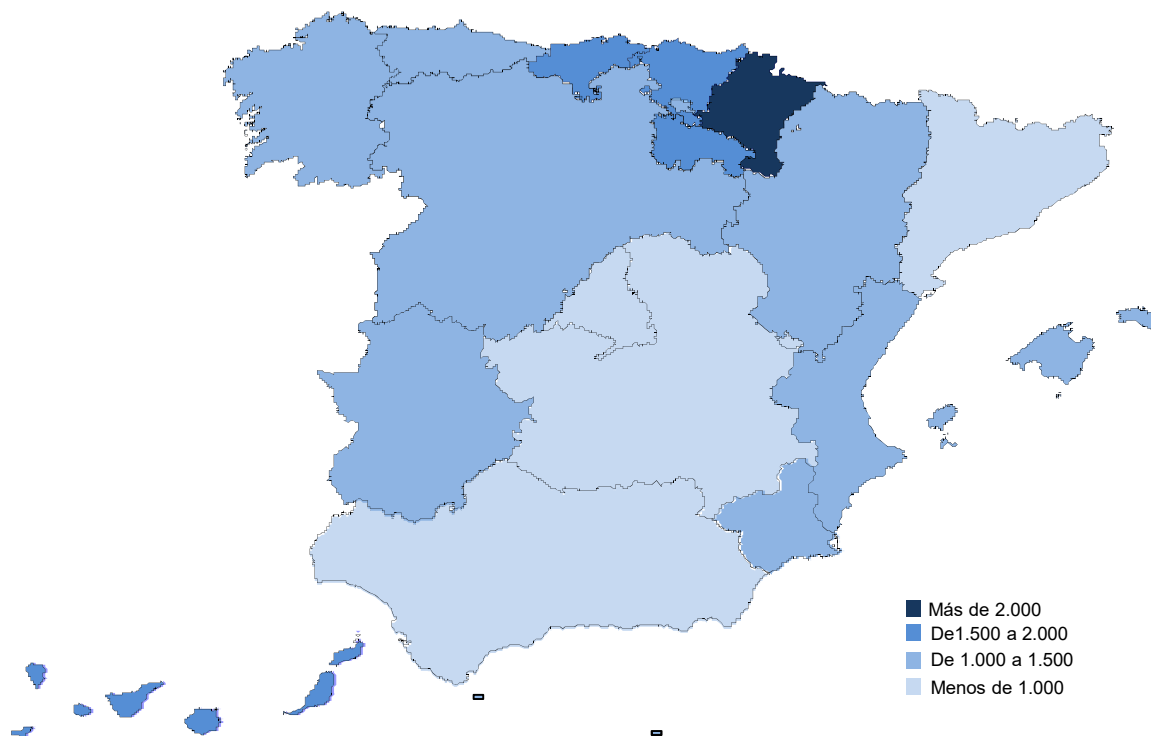
	Total	Total EE. Artísticas	EE. Artes Plásticas y Diseño	EE. Música, Danza y Arte Dramático (1)	EE. Idiomas
TOTAL	2.270	264	84	180	1.117
Andalucía	1.562	274	72	203	745
Aragón	2.993	266	92	174	1.486
Asturias, Principado de	1.727	300	75	225	1.231
Baleares, Illes	1.637	139	33	106	1.324
Canarias	2.733	185	107	78	1.574
Cantabria	2.217	199	29	170	1.651
Castilla y León	2.745	295	95	200	1.326
Castilla-La Mancha	2.011	212	68	145	910
Cataluña	2.417	225	120	105	834
Comunitat Valenciana	2.153	468	117	351	1.491
Extremadura	1.601	156	22	134	1.208
Galicia	3.042	383	88	295	1.443
Madrid, Comunidad de	2.061	187	61	126	871
Murcia, Región de	1.650	287	58	229	1.238
Navarra, Comunidad Foral de	5.157	306	114	192	2.112
País Vasco	4.425	154	36	118	1.774
Rioja, La	3.124	423	193	230	1.525
Ceuta	1.698	128	39	90	1.392
Melilla	1.869	296	176	120	1.350

(1) Se excluyen en el cálculo de este indicador las Enseñanzas Elementales y las Enseñanzas no Regladas de Música y de Danza.

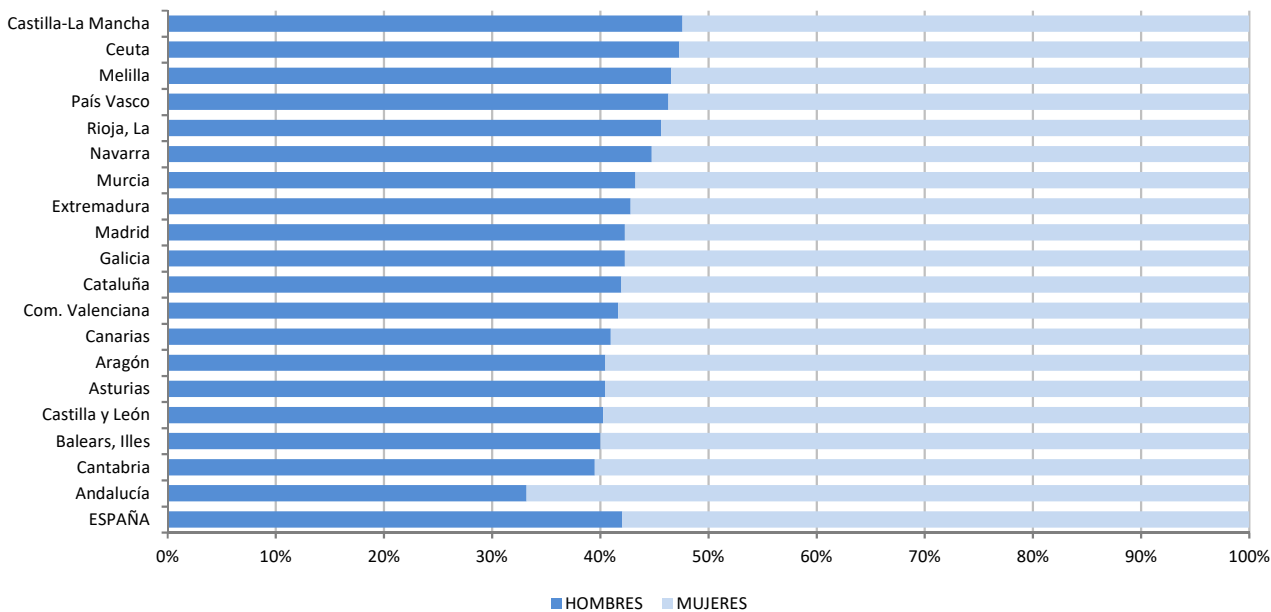
D8.5. Número de alumnos en Enseñanzas Artísticas por 10.000 habitantes de 14 a 21 años



D8.6. Número de alumnos en Enseñanzas de Idiomas por 10.000 habitantes de 14 a 21 años



D8.7. Distribución porcentual del alumnado de Enseñanzas Artísticas por sexo



D8.8. Distribución porcentual del alumnado de Enseñanzas de Idiomas por sexo

