

B5. LAS BECAS Y AYUDAS A LA EDUCACIÓN

B5.0. Contenido, notas explicativas y fuentes de información

Se facilita en este capítulo información estadística acerca de las becas y ayudas al estudio concedidas en el curso 2011-2012 por el conjunto de las Administraciones Educativas, lo que significa que, además de las becas y ayudas otorgadas en el curso de referencia por el Ministerio de Educación, se incluyen las concedidas por las Consejerías/Departamentos de Educación de las comunidades autónomas.

Esta información procede de la *Estadística de Becas y Ayudas al estudio*, en la que se considera:

- *Becas* o *ayudas* las transferencias destinadas a estudiantes/hogares, bien directas o canalizadas a través de instituciones educativas, pagos en especie y reducciones de precios o beneficios fiscales, cuya concesión está supeditada al cumplimiento de requisitos socioeconómicos y/o académicos y necesitan de una solicitud previa por parte del interesado.
- *Becario* o *beneficiario* al estudiante que recibe una o más becas o ayudas.

Las becas y ayudas al estudio se han clasificado de acuerdo a los siguientes tipos:

- *Enseñanza*. Dirigidas a reducir los gastos determinados por razón de la condición jurídica del centro y destinados a la matriculación y otros servicios de enseñanza.
- *Compensatoria*. Compensan a las familias con rentas más bajas por la no incorporación del estudiante al mercado de trabajo.
- *Transporte*. Las asignadas por este concepto en razón de la distancia entre el domicilio familiar del estudiante y el centro de estudios.
- *Comedor*. Las concedidas para contribuir a los gastos de desayuno y/o comida fuera del domicilio del estudiante.
- *Residencia*. Destinadas a paliar los gastos derivados de la residencia del alumno fuera del domicilio familiar durante el curso escolar.
- *Libros de texto y material didáctico*. Suponen la entrega al alumnado, bien del material directamente, bien del dinero para adquirirlo.
- *Cursos de idiomas extranjeros*, independientemente de que se lleven a cabo en España o en el extranjero.
- *Necesidades educativas específicas*. Incluye todas las ayudas individualizadas (independientemente del tipo: transporte, comedor, etc.) destinadas específicamente al alumnado de educación especial y aquellas que sirven para atender necesidades específicas de apoyo educativo del alumnado de cualquier nivel de enseñanza.
- *Exención de precios públicos y tasas por servicios académicos*. Gratuidad de matrícula de enseñanzas superiores, ligada al cumplimiento de requisitos socioeconómicos y/o académicos.
- *Bonificación de precios por servicios académicos para familias numerosas de tres hijos*. Reducción del precio de la matrícula de enseñanzas superiores en el caso de familias pertenecientes a esta categoría.
- *Movilidad*. Se conceden a estudiantes de enseñanzas superiores que realizan sus estudios en España en una comunidad autónoma distinta a la de su residencia.
- *Intereses de préstamos*. Recogen las subvenciones financiadas por las Administraciones educativas para intereses en el caso de préstamos bancarios a estudiantes de enseñanzas superiores.
- *Complementos a las becas Erasmus*. Representan las aportaciones complementarias de las Administraciones educativas a las becas Erasmus.
- *Colaboración*. Orientadas a favorecer la participación del alumnado universitario en distintos departamentos universitarios.
- *Proyecto fin de estudios*. Fundamentalmente dirigidas al alumnado universitario, aunque también existen dirigidas al alumnado de los Ciclos Formativos de Grado Superior.
- *Séneca*. Las correspondientes a esa convocatoria del Ministerio de Educación, que tienen por objeto facilitar los intercambios de estudiantes entre centros universitarios españoles a través de ayudas económicas destinadas a cubrir los gastos de desplazamiento y estancia durante el periodo de estudios en otra Universidad. Se incluyen los complementos a estas becas que conceden las Administraciones educativas de las CC. AA.
- *Movilidad Internacional*. Se otorgan a estudiantes residentes en España que realizan intercambios de estudios con el extranjero, excepto becas Erasmus. Incluye por ejemplo el Programa ISEP (International Student Exchange Program).
- *Excelencia*. Enfocadas a incentivar a estudiantes con aprovechamiento académico excelente.

Además, se ofrece información adicional sobre:

- *Programas de gratuidad de libros de texto* que algunas Administraciones educativas tienen en los niveles obligatorios y que están destinados a todos los alumnos. Precisamente el criterio de universalidad de los programas hace que con la definición aplicada en la Estadística estas prestaciones no sean consideradas “becas y ayudas”. Se adjunta una tabla con esta información (B5.12).

Fuentes de información:

- *Estadística de Becas y Ayudas al estudio*. Curso 2011-2012. S.G. de Estadística y Estudios del Ministerio de Educación, Cultura y Deporte.
- *Estadística de las Enseñanzas no universitarias*. Curso 2011-2012. S.G. de Estadística y Estudios del Ministerio de Educación, Cultura y Deporte.
- *Estadística de Estudiantes Universitarios*. Curso 2011-2012. S.G. de Coordinación y Seguimiento Universitario del Ministerio de Educación, Cultura y Deporte.

B5.1. Becarios de enseñanzas obligatorias, E. Infantil y E. Especial

	TOTAL	E. Infantil	E. Primaria (1)	ESO (1)	E. Especial (1)
NÚMERO DE BECARIOS					
TOTAL	1.695.501	219.896	965.454	504.298	5.853
Andalucía	220.741	78.521	126.217	14.109	1.894
Aragón	5.537	1.628	3.301	560	48
Asturias (Principado de)	35.061	91	21.217	13.676	77
Balears (Illes)	9.512	873	6.536	2.030	73
Canarias	71.851	22.772	44.022	3.842	1.215
Cantabria	34.368	2.093	21.767	10.476	32
Castilla y León	169.565	3.812	103.450	62.101	202
Castilla-La Mancha	14.614	4.673	9.289	414	238
Cataluña	152.203	944	101.296	49.797	166
Comunitat Valenciana	164.836	8.115	49.240	107.241	240
Extremadura	76.582	311	44.705	31.197	369
Galicia	118.833	527	73.675	44.558	73
Madrid (Comunidad de)	444.493	62.830	265.446	115.762	455
Murcia (Región de)	48.611	1.775	30.787	15.911	138
Navarra (Comunidad Foral de)	1.139	105	290	635	109
País Vasco	115.009	29.927	55.343	29.227	512
Rioja (La)	2.445	878	1.464	97	6
Ceuta	5.698	0	5.618	75	5
Melilla	4.043	21	1.567	2.454	1
Centros en el exterior	360	0	224	136	0
DISTRIBUCIÓN PORCENTUAL POR ENSEÑANZA					
TOTAL	100,0	13,0	56,9	29,7	0,3
Andalucía	100,0	35,6	57,2	6,4	0,9
Aragón	100,0	29,4	59,6	10,1	0,9
Asturias (Principado de)	100,0	0,3	60,5	39,0	0,2
Balears (Illes)	100,0	9,2	68,7	21,3	0,8
Canarias	100,0	31,7	61,3	5,3	1,7
Cantabria	100,0	6,1	63,3	30,5	0,1
Castilla y León	100,0	2,2	61,0	36,6	0,1
Castilla-La Mancha	100,0	32,0	63,6	2,8	1,6
Cataluña	100,0	0,6	66,6	32,7	0,1
Comunitat Valenciana	100,0	4,9	29,9	65,1	0,1
Extremadura	100,0	0,4	58,4	40,7	0,5
Galicia	100,0	0,4	62,0	37,5	0,1
Madrid (Comunidad de)	100,0	14,1	59,7	26,0	0,1
Murcia (Región de)	100,0	3,7	63,3	32,7	0,3
Navarra (Comunidad Foral de)	100,0	9,2	25,5	55,8	9,6
País Vasco	100,0	26,0	48,1	25,4	0,4
Rioja (La)	100,0	35,9	59,9	4,0	0,2
Ceuta	100,0	0,0	98,6	1,3	0,1
Melilla	100,0	0,5	38,8	60,7	0,0
Centros en el exterior	100,0	0,0	62,2	37,8	0,0
DISTRIBUCIÓN PORCENTUAL POR COMUNIDAD AUTÓNOMA					
TOTAL	100,0	100,0	100,0	100,0	100,0
Andalucía	13,0	35,7	13,1	2,8	32,4
Aragón	0,3	0,7	0,3	0,1	0,8
Asturias (Principado de)	2,1	0,0	2,2	2,7	1,3
Balears (Illes)	0,6	0,4	0,7	0,4	1,2
Canarias	4,2	10,4	4,6	0,8	20,8
Cantabria	2,0	1,0	2,3	2,1	0,5
Castilla y León	10,0	1,7	10,7	12,3	3,5
Castilla-La Mancha	0,9	2,1	1,0	0,1	4,1
Cataluña	9,0	0,4	10,5	9,9	2,8
Comunitat Valenciana	9,7	3,7	5,1	21,3	4,1
Extremadura	4,5	0,1	4,6	6,2	6,3
Galicia	7,0	0,2	7,6	8,8	1,2
Madrid (Comunidad de)	26,2	28,6	27,5	23,0	7,8
Murcia (Región de)	2,9	0,8	3,2	3,2	2,4
Navarra (Comunidad Foral de)	0,1	0,0	0,0	0,1	1,9
País Vasco	6,8	13,6	5,7	5,8	8,7
Rioja (La)	0,1	0,4	0,2	0,0	0,1
Ceuta	0,3	0,0	0,6	0,0	0,1
Melilla	0,2	0,0	0,2	0,5	0,0
Centros en el exterior	0,0	0,0	0,0	0,0	0,0

(1) En el curso 2011-12 los programas de gratuidad de libros de texto que sustituyen a las ayudas a la compra de libros y no se contabilizan en la "Estadística de Becas y Ayudas al estudio", han beneficiado a 2.268.835 alumnos.

B5.2. Importe de las becas y ayudas concedidas en enseñanzas obligatorias, E. Infantil y E. Especial

	TOTAL	E. Infantil	E. Primaria (1)	ESO (1)	E. Especial (1)
IMPORTE DE LAS BECAS Y AYUDAS (miles de euros)					
TOTAL	432.200,3	114.162,1	232.105,1	81.990,8	3.942,3
Andalucía	103.066,1	35.323,1	57.461,6	8.843,6	1.437,9
Aragón	2.960,6	845,8	1.892,7	163,6	58,5
Asturias (Principado de)	4.316,7	66,2	2.371,2	1.846,0	33,3
Balears (Illes)	3.719,3	657,1	2.368,7	612,1	81,4
Canarias	12.990,3	3.248,2	7.644,0	1.366,1	732,2
Cantabria	5.837,9	582,9	3.419,1	1.813,1	22,9
Castilla y León	29.092,7	2.581,6	18.105,0	8.242,5	163,6
Castilla-La Mancha	11.566,2	3.662,3	7.343,6	375,7	184,7
Cataluña	24.976,9	986,3	15.966,3	7.926,6	97,7
Comunitat Valenciana	45.237,0	4.694,1	27.663,8	12.630,8	248,3
Extremadura	9.960,1	206,0	5.712,6	3.885,2	156,2
Galicia	17.445,1	675,8	11.154,0	5.555,3	59,9
Madrid (Comunidad de)	101.208,3	45.179,4	40.468,8	15.318,4	241,7
Murcia (Región de)	10.240,8	1.628,1	5.819,7	2.726,6	66,4
Navarra (Comunidad Foral de)	680,5	101,5	278,6	218,3	82,0
País Vasco	46.538,7	13.395,9	22.770,2	10.104,0	268,6
Rioja (La)	1.031,9	306,7	662,0	56,8	6,4
Ceuta	772,8	0,0	762,4	9,9	0,5
Melilla	514,6	21,0	217,3	276,2	0,1
Centros en el exterior	43,6	0,0	23,5	20,1	0,0
DISTRIBUCIÓN PORCENTUAL POR ENSEÑANZA					
TOTAL	100,0	26,4	53,7	19,0	0,9
Andalucía	100,0	34,3	55,8	8,6	1,4
Aragón	100,0	28,6	63,9	5,5	2,0
Asturias (Principado de)	100,0	1,5	54,9	42,8	0,8
Balears (Illes)	100,0	17,7	63,7	16,5	2,2
Canarias	100,0	25,0	58,8	10,5	5,6
Cantabria	100,0	10,0	58,6	31,1	0,4
Castilla y León	100,0	8,9	62,2	28,3	0,6
Castilla-La Mancha	100,0	31,7	63,5	3,2	1,6
Cataluña	100,0	3,9	63,9	31,7	0,4
Comunitat Valenciana	100,0	10,4	61,2	27,9	0,5
Extremadura	100,0	2,1	57,4	39,0	1,6
Galicia	100,0	3,9	63,9	31,8	0,3
Madrid (Comunidad de)	100,0	44,6	40,0	15,1	0,2
Murcia (Región de)	100,0	15,9	56,8	26,6	0,6
Navarra (Comunidad Foral de)	100,0	14,9	40,9	32,1	12,1
País Vasco	100,0	28,8	48,9	21,7	0,6
Rioja (La)	100,0	29,7	64,2	5,5	0,6
Ceuta	100,0	0,0	98,6	1,3	0,1
Melilla	100,0	4,1	42,2	53,7	0,0
Centros en el exterior	100,0	0,0	54,0	46,0	0,0
DISTRIBUCIÓN PORCENTUAL POR COMUNIDAD AUTÓNOMA					
TOTAL	100,0	100,0	100,0	100,0	100,0
Andalucía	23,8	30,9	24,8	10,8	36,5
Aragón	0,7	0,7	0,8	0,2	1,5
Asturias (Principado de)	1,0	0,1	1,0	2,3	0,8
Balears (Illes)	0,9	0,6	1,0	0,7	2,1
Canarias	3,0	2,8	3,3	1,7	18,6
Cantabria	1,4	0,5	1,5	2,2	0,6
Castilla y León	6,7	2,3	7,8	10,1	4,1
Castilla-La Mancha	2,7	3,2	3,2	0,5	4,7
Cataluña	5,8	0,9	6,9	9,7	2,5
Comunitat Valenciana	10,5	4,1	11,9	15,4	6,3
Extremadura	2,3	0,2	2,5	4,7	4,0
Galicia	4,0	0,6	4,8	6,8	1,5
Madrid (Comunidad de)	23,4	39,6	17,4	18,7	6,1
Murcia (Región de)	2,4	1,4	2,5	3,3	1,7
Navarra (Comunidad Foral de)	0,2	0,1	0,1	0,3	2,1
País Vasco	10,8	11,7	9,8	12,3	6,8
Rioja (La)	0,2	0,3	0,3	0,1	0,2
Ceuta	0,2	0,0	0,3	0,0	0,0
Melilla	0,1	0,0	0,1	0,3	0,0
Centros en el exterior	0,0	0,0	0,0	0,0	0,0

(1) En el curso 2011-12 el importe de los sistemas de financiación de libros y material escolar distintos a becas que no se contabilizan en la "Estadística de Becas y Ayudas al estudio" asciende a 151.476,2 miles de euros.

B5.3. Becarios de enseñanzas postobligatorias no universitarias

	TOTAL	Bachillerato	C.F. Grado Medio (1)	C.F. Grado Superior (1)	Programas de Cualificación Profes. Inicial	Enseñanzas Artísticas	Escuelas Oficiales de Idiomas	Otras enseñanzas y sin especificar enseñanza (2)
NÚMERO DE BECARIOS								
TOTAL	438.623	199.062	89.681	99.582	23.806	15.629	9.398	1.465
Andalucía	149.310	77.022	30.279	27.903	6.634	3.833	3.315	324
Aragón	7.176	2.673	1.806	1.849	235	298	205	110
Asturias (Principado de)	7.328	3.111	1.393	1.693	130	745	190	66
Balears (Illes)	3.711	1.384	821	912	146	270	164	14
Canarias	22.803	12.752	3.811	4.719	919	323	260	19
Cantabria	5.789	2.069	2.180	1.147	256	77	53	7
Castilla y León	20.064	9.101	3.589	4.915	874	1.118	382	85
Castilla-La Mancha	19.166	9.373	3.642	3.836	1.394	525	281	115
Cataluña	32.027	10.337	8.773	10.639	1.484	535	204	55
Comunitat Valenciana	50.983	18.080	11.416	12.848	3.040	3.835	1.600	164
Extremadura	14.629	7.161	2.998	2.863	1.206	223	164	14
Galicia	35.273	10.597	9.329	11.544	2.002	1.095	497	209
Madrid (Comunidad de)	31.280	16.967	4.228	6.851	1.449	958	629	198
Murcia (Región de)	14.801	7.448	2.255	2.660	1.064	739	554	81
Navarra (Comunidad Foral de)	3.871	1.539	628	1.168	439	94	1	2
País Vasco	15.356	7.677	1.950	3.275	2.058	376	19	1
Rioja (La)	2.666	623	235	367	101	538	802	0
Ceuta	1.051	476	159	171	219	0	26	0
Melilla	1.301	667	189	222	156	14	52	1
Sin especificar	38	5	0	0	0	33	0	0

DISTRIBUCIÓN PORCENTUAL POR ENSEÑANZA

TOTAL	100,0	45,4	20,4	22,7	5,4	3,6	2,1	0,3
Andalucía	100,0	51,6	20,3	18,7	4,4	2,6	2,2	0,2
Aragón	100,0	37,2	25,2	25,8	3,3	4,2	2,9	1,5
Asturias (Principado de)	100,0	42,5	19,0	23,1	1,8	10,2	2,6	0,9
Balears (Illes)	100,0	37,3	22,1	24,6	3,9	7,3	4,4	0,4
Canarias	100,0	55,9	16,7	20,7	4,0	1,4	1,1	0,1
Cantabria	100,0	35,7	37,7	19,8	4,4	1,3	0,9	0,1
Castilla y León	100,0	45,4	17,9	24,5	4,4	5,6	1,9	0,4
Castilla-La Mancha	100,0	48,9	19,0	20,0	7,3	2,7	1,5	0,6
Cataluña	100,0	32,3	27,4	33,2	4,6	1,7	0,6	0,2
Comunitat Valenciana	100,0	35,5	22,4	25,2	6,0	7,5	3,1	0,3
Extremadura	100,0	49,0	20,5	19,6	8,2	1,5	1,1	0,1
Galicia	100,0	30,0	26,4	32,7	5,7	3,1	1,4	0,6
Madrid (Comunidad de)	100,0	54,2	13,5	21,9	4,6	3,1	2,0	0,6
Murcia (Región de)	100,0	50,3	15,2	18,0	7,2	5,0	3,7	0,5
Navarra (Comunidad Foral de)	100,0	39,8	16,2	30,2	11,3	2,4	0,0	0,1
País Vasco	100,0	50,0	12,7	21,3	13,4	2,4	0,1	0,0
Rioja (La)	100,0	23,4	8,8	13,8	3,8	20,2	30,1	0,0
Ceuta	100,0	45,3	15,1	16,3	20,8	0,0	2,5	0,0
Melilla	100,0	51,3	14,5	17,1	12,0	1,1	4,0	0,1
Sin especificar	100,0	13,2	0,0	0,0	0,0	86,8	0,0	0,0

DISTRIBUCIÓN PORCENTUAL POR COMUNIDAD AUTÓNOMA

TOTAL	100,0	100,0	100,0	100,0	100,0	100,0	100,0	100,0
Andalucía	34,0	38,7	33,8	28,0	27,9	24,5	35,3	22,1
Aragón	1,6	1,3	2,0	1,9	1,0	1,9	2,2	7,5
Asturias (Principado de)	1,7	1,6	1,6	1,7	0,5	4,8	2,0	4,5
Balears (Illes)	0,8	0,7	0,9	0,9	0,6	1,7	1,7	1,0
Canarias	5,2	6,4	4,2	4,7	3,9	2,1	2,8	1,3
Cantabria	1,3	1,0	2,4	1,2	1,1	0,5	0,6	0,5
Castilla y León	4,6	4,6	4,0	4,9	3,7	7,2	4,1	5,8
Castilla-La Mancha	4,4	4,7	4,1	3,9	5,9	3,4	3,0	7,8
Cataluña	7,3	5,2	9,8	10,7	6,2	3,4	2,2	3,8
Comunitat Valenciana	11,6	9,1	12,7	12,9	12,8	24,5	17,0	11,2
Extremadura	3,3	3,6	3,3	2,9	5,1	1,4	1,7	1,0
Galicia	8,0	5,3	10,4	11,6	8,4	7,0	5,3	14,3
Madrid (Comunidad de)	7,1	8,5	4,7	6,9	6,1	6,1	6,7	13,5
Murcia (Región de)	3,4	3,7	2,5	2,7	4,5	4,7	5,9	5,5
Navarra (Comunidad Foral de)	0,9	0,8	0,7	1,2	1,8	0,6	0,0	0,1
País Vasco	3,5	3,9	2,2	3,3	8,6	2,4	0,2	0,1
Rioja (La)	0,6	0,3	0,3	0,4	0,4	3,4	8,5	0,0
Ceuta	0,2	0,2	0,2	0,2	0,9	0,0	0,3	0,0
Melilla	0,3	0,3	0,2	0,2	0,7	0,1	0,6	0,1
Sin especificar	0,0	0,0	0,0	0,0	0,0	0,2	0,0	0,0

(1) Incluye Ciclos Formativos de Formación Profesional y de Artes Plásticas y Diseño.

(2) Incluye Enseñanzas Deportivas, Educación de Adultos, otras enseñanzas superiores no universitarias...

B5.4. Importe de las becas y ayudas concedidas en enseñanzas postobligatorias no universitarias

	TOTAL	Bachillerato	C.F. Grado Medio (1)	C.F. Grado Superior (1)	Programas de Cualificación Profes. Inicial	Enseñanzas Artísticas	Escuelas Oficiales de Idiomas	Otras enseñanzas y sin especificar enseñanza (2)
IMPORTE DE LAS BECAS Y AYUDAS (miles de euros)								
TOTAL	566.457,5	241.834,9	129.961,1	152.341,4	14.392,9	22.020,1	3.329,3	2.577,9
Andalucía	214.984,7	106.310,7	48.726,4	48.266,9	4.528,6	5.043,9	1.302,4	805,9
Aragón	9.229,1	2.612,2	2.771,7	2.961,6	126,3	601,2	67,6	88,5
Asturias (Principado de)	9.407,5	3.447,3	2.130,2	2.805,3	68,8	859,5	43,1	53,3
Baleares (Illes)	4.767,3	1.620,7	1.204,5	1.244,4	103,1	508,7	73,1	12,9
Canarias	32.063,6	16.959,5	6.405,0	7.335,1	693,8	503,2	108,5	58,5
Cantabria	5.704,8	2.070,8	1.654,4	1.755,2	143,2	57,5	18,8	4,9
Castilla y León	26.616,1	9.400,0	6.205,9	8.680,9	651,0	1.337,8	139,9	200,6
Castilla-La Mancha	26.373,8	10.587,8	6.506,8	7.322,1	968,9	564,2	104,8	319,2
Cataluña	37.421,7	10.962,8	10.844,0	13.669,7	760,0	1.077,9	84,1	23,1
Comunitat Valenciana	66.658,6	21.222,9	17.203,8	20.019,2	2.159,2	5.121,1	618,7	313,7
Extremadura	23.719,5	9.061,2	6.485,1	6.916,7	728,5	421,3	53,9	52,8
Galicia	33.996,5	12.150,6	7.385,9	12.035,8	389,8	1.709,4	204,7	120,3
Madrid (Comunidad de)	38.031,7	19.176,7	5.821,0	9.812,0	974,5	1.660,2	242,4	344,8
Murcia (Región de)	20.537,8	9.437,0	3.858,0	5.006,0	582,6	1.277,0	200,0	177,2
Navarra (Comunidad Foral de)	3.791,6	1.335,8	727,5	1.281,1	283,3	162,8	0,2	1,0
País Vasco	7.884,4	3.170,7	1.142,8	2.076,3	962,3	526,4	4,9	1,0
Rioja (La)	2.107,0	658,3	346,6	527,0	78,1	450,5	46,4	0,0
Ceuta	1.165,3	603,6	214,8	240,5	101,2	0,0	5,3	0,0
Melilla	1.817,4	1.027,2	326,8	360,0	89,7	2,9	10,6	0,2
Sin especificar	179,0	19,0	0,0	25,5	0,0	134,5	0,0	0,0
DISTRIBUCIÓN PORCENTUAL POR ENSEÑANZA								
TOTAL	100,0	42,7	22,9	26,9	2,5	3,9	0,6	0,5
Andalucía	100,0	49,5	22,7	22,5	2,1	2,3	0,6	0,4
Aragón	100,0	28,3	30,0	32,1	1,4	6,5	0,7	1,0
Asturias (Principado de)	100,0	36,6	22,6	29,8	0,7	9,1	0,5	0,6
Baleares (Illes)	100,0	34,0	25,3	26,1	2,2	10,7	1,5	0,3
Canarias	100,0	52,9	20,0	22,9	2,2	1,6	0,3	0,2
Cantabria	100,0	36,3	29,0	30,8	2,5	1,0	0,3	0,1
Castilla y León	100,0	35,3	23,3	32,6	2,4	5,0	0,5	0,8
Castilla-La Mancha	100,0	40,1	24,7	27,8	3,7	2,1	0,4	1,2
Cataluña	100,0	29,3	29,0	36,5	2,0	2,9	0,2	0,1
Comunitat Valenciana	100,0	31,8	25,8	30,0	3,2	7,7	0,9	0,5
Extremadura	100,0	38,2	27,3	29,2	3,1	1,8	0,2	0,2
Galicia	100,0	35,7	21,7	35,4	1,1	5,0	0,6	0,4
Madrid (Comunidad de)	100,0	50,4	15,3	25,8	2,6	4,4	0,6	0,9
Murcia (Región de)	100,0	45,9	18,8	24,4	2,8	6,2	1,0	0,9
Navarra (Comunidad Foral de)	100,0	35,2	19,2	33,8	7,5	4,3	0,0	0,0
País Vasco	100,0	40,2	14,5	26,3	12,2	6,7	0,1	0,0
Rioja (La)	100,0	31,2	16,4	25,0	3,7	21,4	2,2	0,0
Ceuta	100,0	51,8	18,4	20,6	8,7	0,0	0,5	0,0
Melilla	100,0	56,5	18,0	19,8	4,9	0,2	0,6	0,0
Sin especificar	100,0	10,6	0,0	14,2	0,0	75,1	0,0	0,0
DISTRIBUCIÓN PORCENTUAL POR COMUNIDAD AUTÓNOMA								
TOTAL	100,0	100,0	100,0	100,0	100,0	100,0	100,0	100,0
Andalucía	38,0	44,0	37,5	31,7	31,5	22,9	39,1	31,3
Aragón	1,6	1,1	2,1	1,9	0,9	2,7	2,0	3,4
Asturias (Principado de)	1,7	1,4	1,6	1,8	0,5	3,9	1,3	2,1
Baleares (Illes)	0,8	0,7	0,9	0,8	0,7	2,3	2,2	0,5
Canarias	5,7	7,0	4,9	4,8	4,8	2,3	3,3	2,3
Cantabria	1,0	0,9	1,3	1,2	1,0	0,3	0,6	0,2
Castilla y León	4,7	3,9	4,8	5,7	4,5	6,1	4,2	7,8
Castilla-La Mancha	4,7	4,4	5,0	4,8	6,7	2,6	3,1	12,4
Cataluña	6,6	4,5	8,3	9,0	5,3	4,9	2,5	0,9
Comunitat Valenciana	11,8	8,8	13,2	13,1	15,0	23,3	18,6	12,2
Extremadura	4,2	3,7	5,0	4,5	5,1	1,9	1,6	2,0
Galicia	6,0	5,0	5,7	7,9	2,7	7,8	6,1	4,7
Madrid (Comunidad de)	6,7	7,9	4,5	6,4	6,8	7,5	7,3	13,4
Murcia (Región de)	3,6	3,9	3,0	3,3	4,0	5,8	6,0	6,9
Navarra (Comunidad Foral de)	0,7	0,6	0,6	0,8	2,0	0,7	0,0	0,0
País Vasco	1,4	1,3	0,9	1,4	6,7	2,4	0,1	0,0
Rioja (La)	0,4	0,3	0,3	0,3	0,5	2,0	1,4	0,0
Ceuta	0,2	0,2	0,2	0,2	0,7	0,0	0,2	0,0
Melilla	0,3	0,4	0,3	0,2	0,6	0,0	0,3	0,0
Sin especificar	0,0	0,0	0,0	0,0	0,0	0,6	0,0	0,0

(1) Incluye Ciclos Formativos de Formación Profesional y de Artes Plásticas y Diseño.

(2) Incluye Enseñanzas Deportivas, Educación de Adultos, otras enseñanzas superiores no universitarias...

B5.5. Porcentaje de alumnos becarios e importe medio por becario en Bachillerato y Formación Profesional

	TOTAL		BACHILLERATO		FORMACIÓN PROFESIONAL (1)	
	% Alumnos becarios	Importe medio becario (euros)	% Alumnos becarios	Importe medio becario (euros)	% Alumnos becarios	Importe medio becario (euros)
TOTAL	31,6	1.349,7	31,7	1.214,9	31,4	1.491,6
Andalucía	56,0	1.503,7	58,7	1.380,3	52,7	1.667,1
Aragón	19,0	1.318,8	16,8	977,2	21,1	1.568,6
Asturias (Principado de)	24,9	1.352,7	25,7	1.108,1	24,0	1.599,3
Baleares (Illes)	14,2	1.305,6	11,4	1.171,0	17,5	1.413,1
Canarias	39,2	1.442,5	43,3	1.329,9	34,3	1.610,8
Cantabria	35,3	1.015,6	29,4	1.000,9	40,4	1.024,8
Castilla y León	27,1	1.379,5	27,5	1.032,9	26,8	1.750,6
Castilla-La Mancha	30,4	1.449,0	31,0	1.129,6	29,8	1.849,3
Cataluña	15,3	1.192,5	12,0	1.060,5	18,0	1.262,8
Comunitat Valenciana	30,9	1.380,3	29,3	1.173,8	32,3	1.534,1
Extremadura	43,6	1.725,0	42,4	1.265,4	45,1	2.286,6
Galicia	43,3	1.003,3	31,0	1.146,6	54,2	930,5
Madrid (Comunidad de)	17,5	1.241,2	18,1	1.130,2	16,6	1.411,0
Murcia (Región de)	31,6	1.480,3	33,2	1.267,1	29,5	1.803,5
Navarra (Comunidad Foral de)	22,0	1.002,8	18,9	867,9	25,7	1.118,4
País Vasco	22,4	495,3	27,6	413,0	17,6	616,1
Rioja (La)	15,6	1.250,5	16,9	1.056,7	14,4	1.451,1
Ceuta	31,8	1.313,7	36,8	1.268,0	26,7	1.379,6
Melilla	38,2	1.590,0	46,4	1.540,1	29,7	1.671,0

(1) Incluye Ciclos Formativos de Formación Profesional y de Artes Plásticas y Diseño.

B5.6. Becarios y becas concedidas en enseñanza universitaria por Universidad

	Becarios			Número de becas y ayudas			
	Total becarios	Distribución porcentual	% Alumnos becarios E. universitaria	Total becas	Becas pago directo a alumnos	Exención de precios académicos	Bonificación de precios para familias de 3 hijos
TOTAL	474.547	100,0	30,2	1.101.674	690.511	317.100	94.063
Universidades públicas	453.565	95,6	33,1	1.054.680	658.589	302.028	94.063
A Coruña	7.037	1,5	33,9	19.212	13.155	4.973	1.084
Alcalá	6.075	1,3	31,9	12.092	6.947	3.738	1.407
Alicante	10.512	2,2	35,8	27.473	17.967	8.441	1.065
Almería	5.347	1,1	41,7	13.064	8.183	3.890	991
Autónoma de Barcelona	11.609	2,4	30,8	30.117	20.140	7.506	2.471
Autónoma de Madrid	9.256	2,0	33,1	20.793	13.424	4.988	2.381
Barcelona	15.778	3,3	29,2	35.817	21.888	9.684	4.245
Burgos	3.313	0,7	37,2	6.684	3.713	2.215	756
Cádiz	9.159	1,9	43,5	23.966	15.609	7.001	1.356
Cantabria	4.527	1,0	39,3	10.291	6.368	3.111	812
Carlos III de Madrid	5.493	1,2	31,4	11.008	6.755	2.959	1.294
Castilla-La Mancha	14.087	3,0	49,3	32.056	20.935	8.805	2.316
Complutense de Madrid	25.095	5,3	32,7	47.720	26.494	13.484	7.742
Córdoba	8.605	1,8	43,6	20.968	13.389	5.697	1.882
Extremadura	13.026	2,7	53,7	31.830	20.405	8.989	2.436
Girona	3.978	0,8	28,8	10.111	6.430	3.017	664
Granada	22.415	4,7	38,7	59.494	40.344	16.633	2.517
Huelva	5.297	1,1	45,1	13.447	8.681	3.848	918
Illes Balears	4.331	0,9	29,0	10.509	6.417	3.007	1.085
Internacional de Andalucía	44	0,0	16,7	126	82	36	8
Internacional Menéndez Pelayo	56	0,0	7,1	163	110	53	0
Jaén	7.290	1,5	43,1	18.504	11.862	5.210	1.432
Jaume I de Castellón	4.358	0,9	29,6	10.363	6.453	3.311	599
La Laguna	10.178	2,1	43,0	26.275	16.969	7.924	1.382
La Rioja	1.425	0,3	27,0	2.919	1.733	965	221
Las Palmas de Gran Canaria	10.271	2,2	49,2	25.999	17.271	7.517	1.211
León	4.663	1,0	31,7	10.968	6.901	3.571	496
Lleida	3.386	0,7	35,5	7.334	4.369	2.084	881
Málaga	14.795	3,1	39,1	41.815	28.484	11.302	2.029
Miguel Hernández	5.148	1,1	38,6	12.669	7.929	3.700	1.040
Murcia	11.949	2,5	38,0	29.788	18.908	8.652	2.228
Oviedo	7.553	1,6	30,0	17.853	11.024	5.661	1.168
Pablo de Olavide	4.647	1,0	39,4	11.534	7.492	3.147	895
País Vasco/Euskal Herriko Unibertsitatea	13.090	2,8	29,7	26.067	15.349	8.149	2.569
Politécnica de Cartagena	1.973	0,4	28,7	4.538	2.732	1.258	548
Politécnica de Catalunya	7.977	1,7	24,6	15.648	9.369	3.853	2.426
Politécnica de Madrid	10.068	2,1	26,4	16.742	8.502	4.299	3.941
Politécnica de Valencia	11.056	2,3	30,4	28.154	18.762	7.392	2.000
Pompeu Fabra	4.251	0,9	32,8	8.488	5.312	2.058	1.118
Pública de Navarra	3.017	0,6	39,0	5.232	3.069	1.419	744
Rey Juan Carlos	10.554	2,2	35,3	21.839	12.387	6.678	2.774
Rovira i Virgili	4.511	1,0	34,7	10.565	6.420	3.121	1.024
Salamanca	11.522	2,4	41,2	26.358	16.115	8.243	2.000
Santiago de Compostela	10.311	2,2	38,7	27.361	18.711	7.284	1.366
Sevilla	26.211	5,5	40,6	59.425	35.720	16.326	7.379
UNED	21.666	4,6	12,9	44.569	23.086	15.026	6.457
Valencia Estudi General	17.941	3,8	36,0	42.639	26.723	13.019	2.897
Valladolid	9.736	2,1	38,4	21.678	13.105	6.991	1.582
Vigo	8.421	1,8	41,1	21.794	14.864	5.865	1.065
Zaragoza	10.557	2,2	32,1	20.621	11.532	5.928	3.161
Universidades privadas	20.531	4,3	10,2	46.501	31.439	15.062	0
A Distancia de Madrid (UDIMA)	185	0,0	4,3	402	223	179	0
Abat Oliba CEU	95	0,0	6,1	217	149	68	0
Alfonso X El Sabio	537	0,1	5,9	1.243	850	393	0
Antonio de Nebrija	216	0,0	6,4	405	255	150	0
Camilo José Cela	431	0,1	4,3	1.004	629	375	0
Cardenal Herrera-CEU	1.024	0,2	28,6	2.630	1.764	866	0
Católica de Valencia S. Vicente Mártir	2.834	0,6	25,0	7.019	4.400	2.619	0
Católica San Antonio	1.723	0,4	19,8	4.693	3.178	1.515	0
Católica Sta. Teresa de Jesús de Avila	165	0,0	6,6	385	240	145	0
Deusto	1.873	0,4	22,8	3.479	2.403	1.076	0
Europea de Madrid	927	0,2	6,9	2.019	1.441	578	0
Europea Miguel de Cervantes	203	0,0	18,5	475	312	163	0
Francisco de Vitoria	331	0,1	8,8	781	531	250	0
IE Universidad	59	0,0	3,5	132	91	41	0
Internacional de Catalunya	392	0,1	11,3	878	549	329	0
Internacional de La Rioja	736	0,2	8,7	1.948	1.216	732	0
Internacional Valenciana	75	0,0	13,7	196	121	75	0
Mondragon Unibertsitatea	884	0,2	25,8	1.632	1.157	475	0
Navarra	1.819	0,4	17,9	3.412	2.554	858	0
Oberta de Catalunya	826	0,2	1,8	2.055	1.243	812	0
Pontificia Comillas	1.043	0,2	13,3	1.689	1.338	351	0
Pontificia de Salamanca	821	0,2	18,8	2.126	1.427	699	0
Ramon Llull	1.172	0,2	8,0	2.503	1.838	665	0
San Jorge	244	0,1	16,0	618	428	190	0
San Pablo CEU	686	0,1	5,7	1.176	802	374	0
Vic	1.230	0,3	23,2	3.384	2.300	1.084	0
Sin especificar universidad	451	0,1	-	493	483	10	0

B5.7. Importe de las becas y ayudas concedidas en enseñanza universitaria por Universidad

	Importe total (miles de euros)	Distribución porcentual			Distribución porcentual del importe total por universidad
		Becas pago directo a alumnos	Exención de precios académicos	Bonificación de precios para familias de 3 hijos	
TOTAL	1.158.069,6	73,3	23,5	3,2	100,0
Universidades públicas	1.107.769,0	73,4	23,3	3,4	95,7
A Coruña	19.384,3	79,0	18,9	2,1	1,7
Alcalá	13.342,0	65,3	30,1	4,6	1,2
Alicante	29.194,2	73,0	25,0	2,1	2,5
Almería	15.064,1	77,3	21,2	1,5	1,3
Autónoma de Barcelona	26.771,0	63,9	29,3	6,7	2,3
Autónoma de Madrid	19.891,1	69,2	24,7	6,1	1,7
Barcelona	33.655,1	63,3	31,1	5,5	2,9
Burgos	7.681,5	68,1	28,3	3,6	0,7
Cádiz	24.497,4	76,3	22,3	1,4	2,1
Cantabria	9.370,2	72,8	23,6	3,6	0,8
Carlos III de Madrid	12.406,9	71,2	23,5	5,3	1,1
Castilla-La Mancha	40.603,2	81,8	16,6	1,6	3,5
Complutense de Madrid	52.101,1	70,4	23,8	5,8	4,5
Córdoba	23.305,2	80,7	16,1	3,2	2,0
Extremadura	40.018,1	79,8	18,8	1,5	3,5
Girona	10.389,6	65,0	31,3	3,8	0,9
Granada	75.607,8	82,4	16,2	1,4	6,5
Huelva	16.041,9	79,2	19,5	1,4	1,4
Illes Balears	9.048,8	66,0	30,5	3,6	0,8
Internacional de Andalucía	146,7	58,1	38,1	3,8	0,0
Internacional Menéndez Pelayo	184,7	81,3	18,7	0,0	0,0
Jaén	22.213,6	79,4	18,7	2,0	1,9
Jaume I de Castellón	10.162,3	68,9	29,2	1,9	0,9
La Laguna	28.125,3	79,1	19,5	1,3	2,4
La Rioja	3.047,3	66,9	30,3	2,8	0,3
Las Palmas de Gran Canaria	23.266,6	77,9	20,1	1,9	2,0
León	13.509,1	72,2	25,9	1,9	1,2
Lleida	8.247,1	66,8	29,0	4,2	0,7
Málaga	42.970,8	79,6	18,5	1,9	3,7
Miguel Hernández	13.382,4	73,0	23,4	3,7	1,2
Murcia	32.305,1	74,3	22,8	2,9	2,8
Oviedo	18.457,4	66,6	30,8	2,7	1,6
Pablo de Olavide	12.478,8	77,5	20,7	1,8	1,1
País Vasco/Euskal Herriko Unibertsitatea	23.666,1	64,1	30,8	5,1	2,0
Politécnica de Cartagena	5.161,2	74,1	22,3	3,6	0,4
Politécnica de Catalunya	16.062,3	61,1	30,5	8,4	1,4
Politécnica de Madrid	19.133,5	63,0	26,5	10,5	1,7
Politécnica de Valencia	29.218,9	72,7	24,4	2,9	2,5
Pompeu Fabra	8.126,7	66,6	26,0	7,4	0,7
Pública de Navarra	5.146,5	65,1	26,4	8,5	0,4
Rey Juan Carlos	20.830,4	62,9	30,5	6,6	1,8
Rovira i Virgili	10.983,4	64,5	30,0	5,5	0,9
Salamanca	36.089,5	76,6	21,5	1,8	3,1
Santiago de Compostela	31.522,0	82,2	16,2	1,6	2,7
Sevilla	66.294,5	76,6	20,1	3,3	5,7
UNED	17.639,4	41,7	50,1	8,2	1,5
Valencia Estudi General	42.781,4	71,3	25,6	3,1	3,7
Valladolid	24.880,7	72,8	24,3	2,9	2,1
Vigo	21.032,5	78,7	19,7	1,6	1,8
Zaragoza	22.329,4	67,4	28,4	4,2	1,9
Universidades privadas	49.928,8	70,9	29,1	0,0	4,3
A Distancia de Madrid (UDIMA)	275,0	30,2	69,8	0,0	0,0
Abat Oliba CEU	236,6	69,4	30,6	0,0	0,0
Alfonso X El Sabio	1.885,2	73,8	26,2	0,0	0,2
Antonio de Nebrija	716,8	75,2	24,8	0,0	0,1
Camilo José Cela	1.238,6	67,8	32,2	0,0	0,1
Cardenal Herrera-CEU	2.473,8	71,9	28,1	0,0	0,2
Católica de Valencia S. Vicente Mártir	6.694,8	67,5	32,5	0,0	0,6
Católica San Antonio	4.988,8	74,2	25,8	0,0	0,4
Católica Sta. Teresa de Jesús de Avila	469,1	65,8	34,2	0,0	0,0
Deusto	2.796,0	66,5	33,5	0,0	0,2
Europea de Madrid	2.697,6	75,0	25,0	0,0	0,2
Europea Miguel de Cervantes	544,2	69,9	30,1	0,0	0,0
Francisco de Vitoria	1.073,5	72,6	27,4	0,0	0,1
IE Universidad	207,4	81,2	18,8	0,0	0,0
Internacional de Catalunya	988,4	61,7	38,3	0,0	0,1
Internacional de La Rioja	1.020,7	40,8	59,2	0,0	0,1
Internacional Valenciana	112,0	40,9	59,1	0,0	0,0
Mondragon Unibertsitatea	1.497,4	72,3	27,7	0,0	0,1
Navarra	5.519,0	82,3	17,7	0,0	0,5
Oberta de Catalunya	1.073,3	37,6	62,4	0,0	0,1
Pontificia Comillas	2.236,6	85,2	14,8	0,0	0,2
Pontificia de Salamanca	2.742,4	77,4	22,6	0,0	0,2
Ramon Llull	2.431,5	69,0	31,0	0,0	0,2
San Jorge	575,0	58,3	41,7	0,0	0,0
San Pablo CEU	1.938,3	74,8	25,2	0,0	0,2
Vic	3.496,8	64,9	35,1	0,0	0,3
Sin especificar universidad	371,8	96,8	3,2	0,0	0,0

B5.8. Porcentaje de becarios que reciben cada tipo de ayuda en las enseñanzas postobligatorias

	Bachillerato	C.F. Grado Medio (1)	C.F. Grado Superior (1)	Programas de Cualificación Profes. Inicial	Enseñanzas Artísticas	Otras enseñanzas (2)	E. universitaria
Número de becarios	199.062	89.681	99.582	23.806	15.629	10.863	474.547
% de becarios que reciben cada clase de ayuda							
Enseñanza	7,4	6,5	10,0	2,3	10,7	0,6	0,1
Compensatoria	36,9	39,2	30,9	27,3	17,3	5,5	17,6
Transporte	17,3	46,8	42,0	22,7	34,6	25,8	29,5
Comedor	0,1	0,3	0,3	0,4	0,1	0,0	0,0
Residencia	0,6	6,1	9,5	0,4	7,2	2,0	15,1
Libros y material	86,8	79,4	52,2	82,8	82,9	88,2	40,4
Idioma extranjero	2,3	0,0	1,9	0,0	1,7	0,2	5,0
Necesidades educativas específicas	0,3	0,7	0,1	13,8	0,1	0,0	-
Exención de precios académicos	-	-	-	-	4,7	6,0	66,8
Bonificación familias de 3 hijos	-	-	-	-	1,0	2,6	19,8
Movilidad	-	-	0,0	-	6,6	0,2	6,9
Complemento a Erasmus	-	-	3,3	-	4,1	0,0	9,2
Becas de colaboración	-	-	-	-	-	-	0,7
Proyecto fin de estudios	-	-	0,2	-	1,4	0,0	0,2
Programa Séneca	-	-	-	-	-	-	0,4
Movilidad internacional	0,0	0,0	0,0	-	0,0	0,0	0,1
Prácticas en el extranjero	0,0	0,2	0,5	-	0,0	0,5	0,1
Excelencia	0,3	0,0	0,0	-	0,0	0,0	19,9
Sin especificar	0,4	0,3	0,4	0,7	0,5	0,1	0,3

(1) Incluye Ciclos Formativos de Formación Profesional y de Artes Plásticas y Diseño.

(2) Incluye Enseñanzas Deportivas, Escuela Oficial de Idiomas, Educación de Adultos, otras enseñanzas superiores no universitarias...

B5.9. Importe de las becas y ayudas en enseñanzas obligatorias, E. Infantil y E. Especial por administración educativa financiadora y tipo de ayuda (miles de euros) (1)

		TOTAL	Enseñanza	Transporte	Comedor	Residencia
TOTAL		432.200,3	35.009,4	5.882,5	185.836,1	4.424,8
Consejerías/Departamentos de Educación	Ministerio de Educación	105.738,1	0,0	0,0	0,0	0,0
	Andalucía	91.142,9	0,0	5.293,2	61.131,4	4.424,8
	Aragón	1.758,6	0,0	69,8	1.658,9	0,0
	Asturias (Principado de)	2.346,9	0,0	0,0	0,0	0,0
	Balears (Illes)	765,6	0,0	101,0	664,6	0,0
	Canarias	8.354,8	0,0	0,0	8.122,5	0,0
	Cantabria	4.446,6	0,0	21,1	1.458,1	0,0
	Castilla y León	19.928,0	0,0	0,0	7.300,0	0,0
	Castilla-La Mancha	10.361,4	0,0	24,8	10.194,3	0,0
	Cataluña	469,7	0,0	0,0	0,0	0,0
	Comunitat Valenciana	37.349,9	0,0	0,0	28.171,6	0,0
	Extremadura	4.867,6	0,0	78,3	73,8	0,0
	Galicia	8.023,7	0,0	0,0	0,0	0,0
	Madrid (Comunidad de)	85.980,5	33.999,4	165,3	29.557,3	0,0
	Murcia (Región de)	3.261,5	0,0	26,3	2.181,5	0,0
	Navarra (Comunidad Foral de)	203,1	0,0	0,0	0,0	0,0
	País Vasco	46.536,5	1.010,0	101,6	34.659,9	0,0
Rioja (La)	664,9	0,0	1,0	662,1	0,0	

		Libros y material	Idioma extranjero	Necesidades educativas específicas	Otras becas (2)
TOTAL		119.200,3	4.444,2	59.997,9	17.405,0
Consejerías/Departamentos de Educación	Ministerio de Educación	46.880,9	783,1	58.074,1	0,0
	Andalucía	0,0	1.930,5	965,6	17.397,3
	Aragón	0,0	30,0	0,0	0,0
	Asturias (Principado de)	2.346,9	0,0	0,0	0,0
	Balears (Illes)	0,0	0,0	0,0	0,0
	Canarias	0,0	65,6	166,7	0,0
	Cantabria	2.961,4	0,0	0,0	6,0
	Castilla y León	12.628,0	0,0	0,0	0,0
	Castilla-La Mancha	0,0	142,2	0,0	0,0
	Cataluña	0,0	469,7	0,0	0,0
	Comunitat Valenciana	9.106,6	0,0	71,7	0,0
	Extremadura	4.470,1	0,0	245,3	0,0
	Galicia	8.023,7	0,0	0,0	0,0
	Madrid (Comunidad de)	21.902,6	288,0	67,9	0,0
	Murcia (Región de)	1.053,7	0,0	0,0	0,0
	Navarra (Comunidad Foral de)	0,0	65,0	138,1	0,0
	País Vasco	9.826,4	670,0	268,6	0,0
Rioja (La)	0,0	0,0	0,0	1,7	

(1) En el curso 2011-12 el importe de los programas de gratuidad de libros de texto que sustituyen a las ayudas a la compra de libros y no se contabilizan en la "Estadística de Becas y Ayudas" al estudio asciende a 151.476,2 miles de euros.

(2) Incluye importes de excelencia, actividades extraescolares y aula matinal.

B5.10. Importe de las becas y ayudas en enseñanzas postobligatorias no universitarias por administración educativa financiadora y tipo de ayuda (miles de euros)

	TOTAL	Enseñanza	Compensatoria	Transporte	Comedor	Residencia	Libros y material	Idioma extranjero
TOTAL	566.457,5	12.867,0	336.749,5	55.667,0	73,9	45.506,0	69.873,3	7.419,8
Ministerio de Educación	502.024,9	12.151,5	305.053,9	34.840,5	0,0	42.784,4	66.887,7	4.891,5
Andalucía	51.334,8	0,0	30.066,6	17.756,0	18,6	2.111,4	0,0	813,3
Aragón	536,6	0,0	0,0	470,0	0,0	0,0	0,0	66,6
Asturias (Principado de)	213,2	0,0	0,0	0,0	0,0	0,0	0,0	0,0
Baleares (Illes)	2,5	0,0	0,0	2,5	0,0	0,0	0,0	0,0
Canarias	146,5	0,0	0,0	0,0	55,3	0,0	0,0	38,7
Cantabria	344,6	0,0	0,0	223,5	0,0	0,0	0,0	0,0
Castilla y León	490,3	0,0	0,0	216,8	0,0	273,5	0,0	0,0
Castilla-La Mancha	246,9	0,0	0,0	1,9	0,0	144,0	0,0	101,0
Cataluña	1.253,3	0,0	0,0	37,1	0,0	47,9	0,0	186,2
Comunitat Valenciana	3,5	0,0	0,0	0,0	0,0	0,0	0,0	0,0
Extremadura	36,3	0,0	0,0	0,0	0,0	0,0	0,0	0,0
Galicia	1.135,0	0,0	0,0	1.043,2	0,0	0,0
Madrid (Comunidad de)	461,1	0,0	0,0	0,0	0,0	0,0	0,0	304,4
Murcia (Región de)	31,1	0,0	0,0	22,0	0,0	0,0	0,0	0,0
Navarra (Comunidad Foral de)	660,2	0,0	0,0	0,0	0,0	0,0	0,0	220,0
País Vasco	7.426,7	715,5	1.629,0	1.049,3	0,0	144,7	2.985,6	798,0
Rioja (La)	110,1	0,0	0,0	4,2	0,0	0,0	0,0	0,0

	Necesidades educativas específicas	Exención precios (1)	Movilidad	Complemento a Erasmus	Proyecto fin de estudios	Prácticas en el extranjero	Exce-lencia	Otras becas y sin especificar tipo (2)
TOTAL	1.988,8	396,9	4.195,0	2.719,6	202,8	678,8	794,0	27.325,2
Ministerio de Educación	1.948,9	0,0	4.154,5	2.412,6	202,8	0,0	0,0	26.696,5
Andalucía	0,0	0,0	0,0	120,2	0,0	400,0	0,0	48,7
Aragón	0,0	0,0	0,0	0,0	0,0	0,0	0,0	0,0
Asturias (Principado de)	0,0	207,4	0,0	5,8	0,0	0,0	0,0	0,0
Baleares (Illes)	0,0	0,0	0,0	0,0	0,0	0,0	0,0	0,0
Canarias	0,0	0,0	0,0	52,5	0,0	0,0	0,0	0,0
Cantabria	0,0	0,0	27,0	78,1	0,0	0,0	0,0	16,0
Castilla y León	0,0	0,0	0,0	0,0	0,0	0,0	0,0	0,0
Castilla-La Mancha	0,0	0,0	0,0	0,0	0,0	0,0	0,0	0,0
Cataluña	0,0	0,0	0,0	12,6	0,0	187,1	782,4	0,0
Comunitat Valenciana	0,0	0,0	0,0	3,5	0,0	0,0	0,0	0,0
Extremadura	7,0	0,0	0,0	29,3	0,0	0,0	0,0	0,0
Galicia	0,0	0,0	0,0	0,0	0,0	91,8	0,0	0,0
Madrid (Comunidad de)	0,0	0,0	0,0	0,0	0,0	0,0	0,0	156,6
Murcia (Región de)	0,0	0,0	0,0	0,0	0,0	0,0	9,1	0,0
Navarra (Comunidad Foral de)	32,8	0,0	0,0	0,0	0,0	0,0	0,0	407,4
País Vasco	0,0	99,6	0,0	5,0	0,0	0,0	0,0	0,0
Rioja (La)	0,0	89,9	13,5	0,0	0,0	0,0	2,5	0,0

(1) Incluye 25,1 miles de euros de "bonificación de precios por servicios académicos para familias numerosas de tres hijos".

(2) "Otras becas" incluye importes de actividades extraescolares y en el caso del Ministerio se refiere a suplemento de ciudades.

B5.11. Importe de las becas y ayudas universitarias por administración educativa financiadora y tipo de ayuda (miles de euros)

		TOTAL	Compen- satoria	Trans- porte	Resi- dencia	Libros y material	Idioma extranjero	Exención precios (2)	Movi- lidad
TOTAL		1.158.069,6	264.768,5	68.279,4	194.508,1	47.127,3	28.419,7	309.732,3	132.172,9
Consejerías/Departamentos de Educación	Ministerio de Educación	1.094.869,7	259.984,4	63.950,2	177.166,2	43.933,5	27.790,6	294.823,0	131.566,9
	Andalucía	0,0	0,0	0,0	0,0	0,0	0,0	0,0	0,0
	Aragón	311,9	0,0	0,0	0,0	0,0	0,0	0,0	0,0
	Asturias (Principado de)	272,2	0,0	0,0	0,0	0,0	0,0	0,0	0,0
	Balears (Illes) (1)	398,6	0,0	382,1	0,0	0,0	0,0	0,0	0,0
	Canarias (1)	9.917,6	2.511,8	1.599,6	1.905,9	545,7	0,0	2.064,4	0,0
	Cantabria	302,5	0,0	0,0	0,0	0,0	0,0	28,5	0,0
	Castilla y León	3.268,9	0,0	0,0	2.079,1	0,0	0,0	1.179,9	0,0
	Castilla-La Mancha	5.082,0	0,0	0,0	5.082,0	0,0	0,0	0,0	0,0
	Cataluña	1.973,6	0,0	0,0	392,0	0,0	0,0	0,0	0,0
	Comunitat Valenciana	2.449,6	0,0	0,0	0,0	0,0	0,0	2.145,0	0,0
	Extremadura	602,5	0,0	206,9	160,5	0,0	0,0	199,9	0,0
	Galicia	1.257,1	67,0	0,0	0,0	0,0	100,1	0,0	0,0
	Madrid (Comunidad de)	7.308,0	0,0	0,0	0,0	0,0	87,4	0,0	0,0
	Murcia (Región de)	0,0	0,0	0,0	0,0	0,0	0,0	0,0	0,0
	Navarra (Comunidad Foral de) (1)	2.896,3	0,0	134,1	0,0	0,0	0,0	0,0	0,0
	País Vasco	26.457,0	2.205,4	2.006,5	7.722,4	2.648,1	441,6	9.291,6	0,0
Rioja (La)	702,1	0,0	0,0	0,0	0,0	0,0	0,0	606,0	

		Comple- mento Erasmus	Colabo- ración	Proyecto fin estudios	Programa Séneca	Movilidad internac.	Prácticas en el extranjero	Exce- lencia	Otras becas y sin especificar tipo (3)
TOTAL		65.479,1	9.474,5	530,4	9.168,9	470,6	3.479,4	21.462,3	2.996,3
Consejerías/Departamentos de Educación	Ministerio de Educación	59.892,1	8.928,9	511,2	9.161,1	0,0	3.238,3	13.923,3	0,0
	Andalucía	0,0	0,0	0,0	0,0	0,0	0,0	0,0	0,0
	Aragón	311,9	0,0	0,0	0,0	0,0	0,0	0,0	0,0
	Asturias (Principado de)	194,2	0,0	0,0	0,0	0,0	0,0	0,0	78,0
	Balears (Illes) (1)	0,0	0,0	0,0	0,0	0,0	0,0	16,5	0,0
	Canarias (1)	996,0	0,0	9,2	0,0	0,0	0,0	285,0	0,0
	Cantabria	171,1	0,0	0,0	0,0	80,4	0,0	0,0	22,5
	Castilla y León	0,0	0,0	9,9	0,0	0,0	0,0	0,0	0,0
	Castilla-La Mancha	0,0	0,0	0,0	0,0	0,0	0,0	0,0	0,0
	Cataluña	1.192,0	0,0	0,0	0,0	291,6	0,0	0,0	98,0
	Comunitat Valenciana	304,6	0,0	0,0	0,0	0,0	0,0	0,0	0,0
	Extremadura	0,0	0,0	0,0	0,0	0,0	0,0	0,0	35,3
	Galicia	1.000,0	0,0	0,0	0,0	90,0	0,0	0,0	0,0
	Madrid (Comunidad de)	0,0	0,0	0,0	0,0	0,0	241,1	6.754,5	225,0
	Murcia (Región de)	0,0	0,0	0,0	0,0	0,0	0,0	0,0	0,0
	Navarra (Comunidad Foral de) (1)	216,8	0,0	0,0	7,9	0,0	0,0	0,0	2.537,5
	País Vasco	1.112,9	545,6	0,0	0,0	0,0	0,0	483,0	0,0
Rioja (La)	87,5	0,0	0,0	0,0	8,6	0,0	0,0	0,0	

(1) "Complemento a Erasmus" incluye importes de becas de otros programas de movilidad internacional.

(2) Incluye 37.182,1 miles de euros de "bonificación de precios por servicios académicos para familias numerosas de tres hijos" financiados por el Ministerio de Educación.

(3) "Otras becas" incluye importes de "enseñanza", "comedor", por discapacidad...

B5.12. Importes y beneficiarios de los sistemas de financiación de libros y material escolar distintos a becas (1)

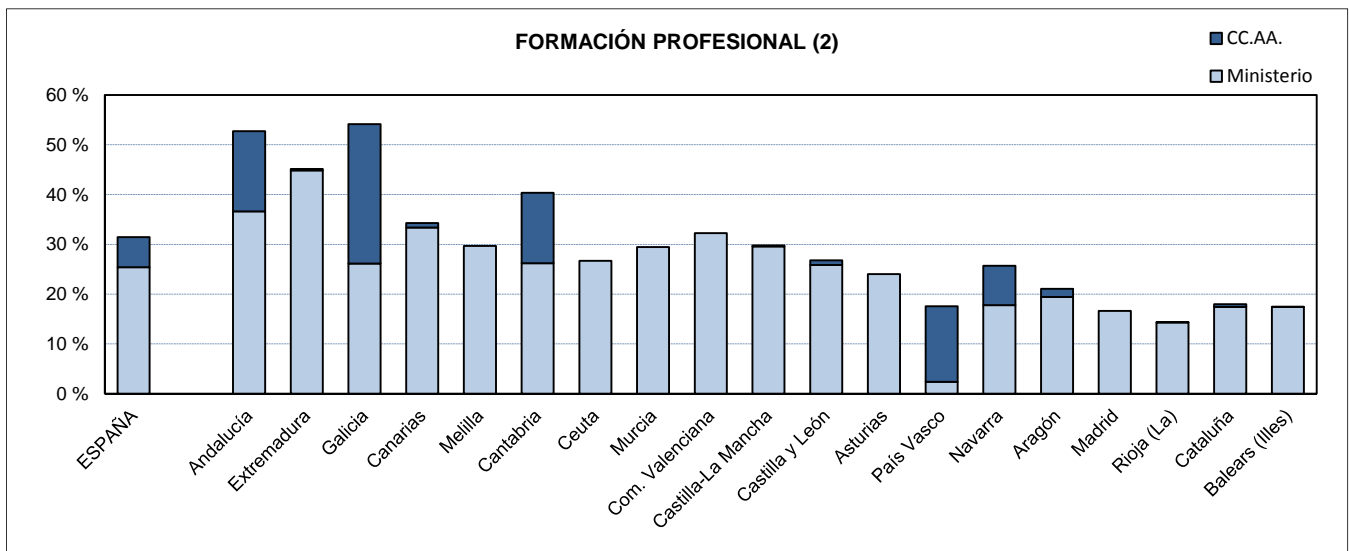
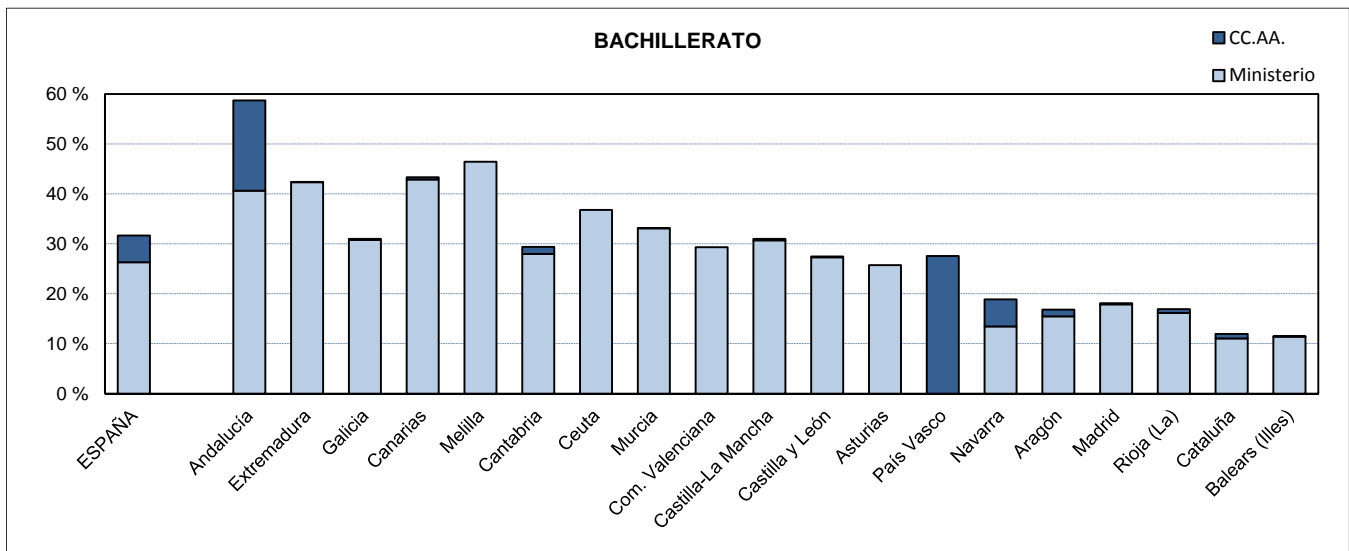
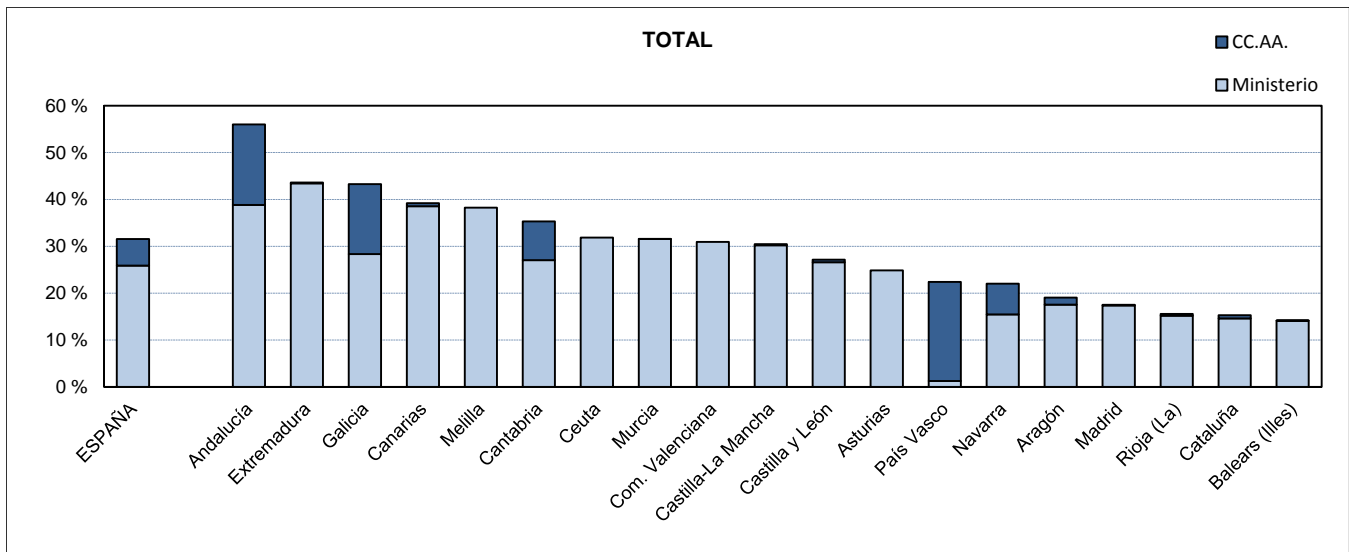
	Importe (miles de euros)	Beneficiarios (2)			
		Total	E. Primaria	ESO	Otros (E. Especial) (3)
TOTAL	151.476,2	2.268.835	1.552.959	699.723	16.153
Andalucía	82.059,6	902.379	537.864	359.113	5.402
Aragón	7.697,1	120.543	72.008	46.030	2.505
Asturias (Principado de)	-	-	-	-	-
Balears (Illes)	2.242,3	44.057	39.384	4.673	0
Canarias	8.721,5	172.691	103.587	66.807	2.297
Cantabria	-	-	-	-	-
Castilla y León	-	-	-	-	-
Castilla-La Mancha	8.371,2	217.004	129.425	86.729	850
Cataluña	3.715,7	271.935	230.472	41.463	0
Comunitat Valenciana	29.597,0	281.890	278.453	0	3.437
Extremadura	-	-	-	-	-
Galicia	1.269,7	86.412	42.621	42.535	1.256
Madrid (Comunidad de)	-	-	-	-	-
Murcia (Región de)	-	-	-	-	-
Navarra (Comunidad Foral de)	2.324,3	64.059	39.199	24.454	406
País Vasco	4.413,0	78.028	61.642	16.386	0
Rioja (La)	1.064,9	29.837	18.304	11.533	0

(1) La gratuidad de libros engloba aquellos sistemas de financiación de libros y material escolar o de préstamo de libros de texto en los niveles obligatorios, cuando todo el alumnado pueda acceder a ellos sin ningún tipo de requisito, por lo que no se consideran becas y ayudas y no se recogen en esas tablas.

(2) Se incluyen todos los alumnos que se benefician del programa, no sólo los beneficiarios de libros repuestos en el curso de referencia.

(3) En Aragón y Canarias, "Otros" incluye también programas de cualificación profesional inicial.

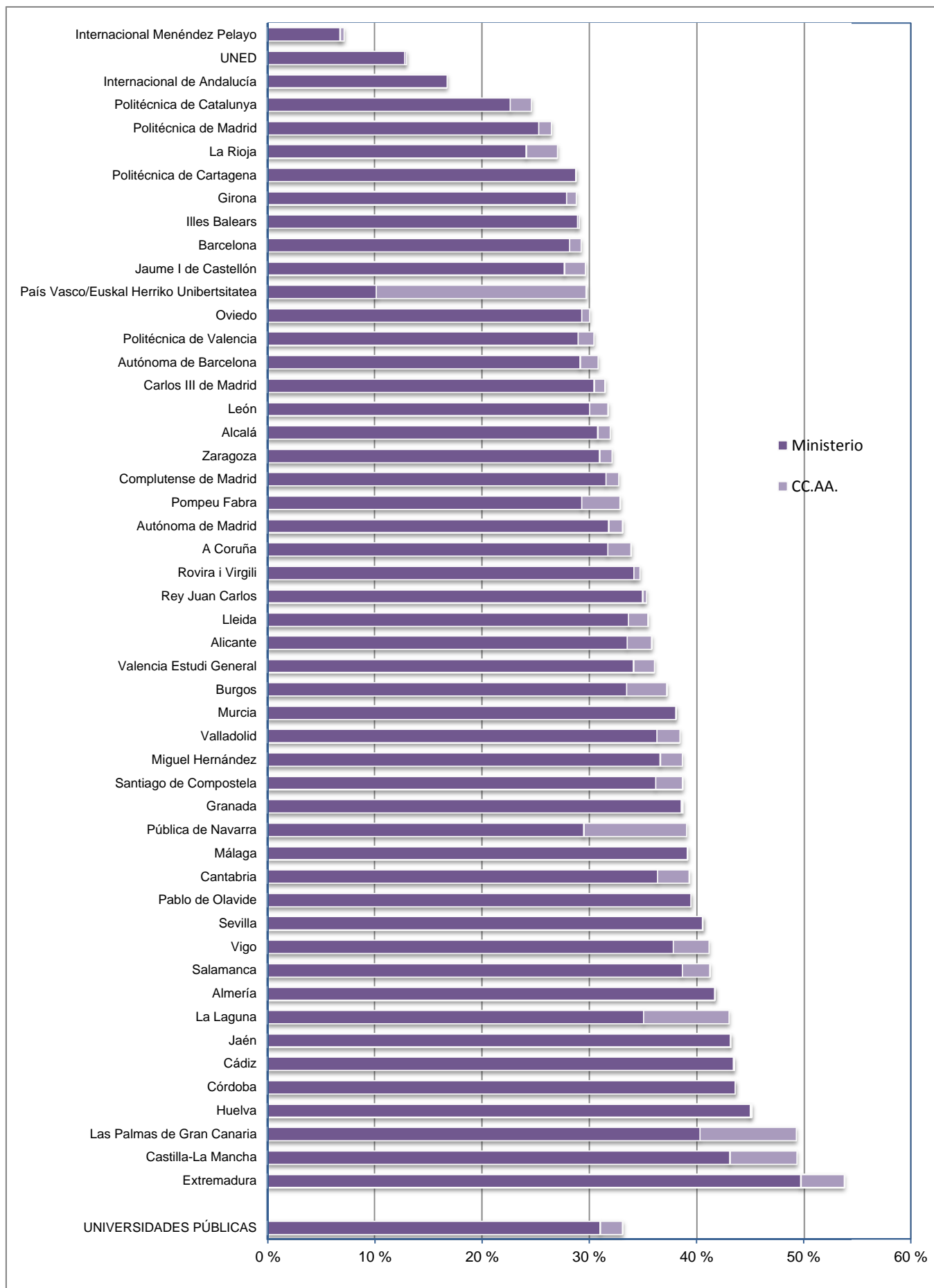
B5.13. Porcentaje de alumnos becarios en Bachillerato y Formación Profesional por administración educativa financiadora (1)



(1) Las CC. AA. aparecen ordenadas por el porcentaje de alumnado becario en el Total de Bachillerato y Formación Profesional.

(2) Incluye Ciclos Formativos de FP y Artes Plásticas y Diseño.

B5.14. Porcentaje de alumnos becarios en las universidades públicas por administración educativa financiadora



B5.15. Distribución porcentual del importe de las becas y ayudas de cada nivel educativo según administración educativa financiadora

