

## E4. LA ENSEÑANZA DE LA RELIGIÓN

### E4.0. Contenido, notas explicativas y fuentes de información

---

Se presenta en este capítulo la información estadística relativa al estudio de la religión en la E. Primaria, la E. Secundaria Obligatoria y el Bachillerato en el curso 2014-2015.

La enseñanza de la *religión católica* y de las *otras religiones* con las que el estado Español ha suscrito los correspondientes acuerdos (evangélica, judía e islámica), se imparten en el segundo ciclo de E. Infantil, E. Primaria, ESO y Bachillerato, tanto en centros públicos como privados. Tales enseñanzas son de oferta obligatoria para los centros y de carácter voluntario para el alumnado.

El alumnado de ESO que opte por cursar enseñanzas de religión puede elegir entre la enseñanza asociada a una de las confesiones religiosas mencionadas o la enseñanza de *Historia y cultura de las religiones*.

Se ofrece la siguiente información:

- En la tabla E4.1 la *distribución porcentual del alumnado según opción elegida en la enseñanza de religión*, por enseñanza y titularidad/financiación del centro.
- En la tabla E4.2 la *distribución porcentual del alumnado según opción elegida en la enseñanza de religión por comunidad autónoma*, por enseñanza y titularidad/financiación del centro.
- En el gráfico E4.3 el *porcentaje de alumnado que cursa enseñanzas de religión*, por comunidad autónoma, enseñanza y titularidad/financiación del centro.

*Fuentes de información:*

- *Estadística de las Enseñanzas no universitarias*. Curso 2014-2015. S.G. de Estadística y Estudios del Ministerio de Educación, Cultura y Deporte.

## E4.1. Distribución porcentual del alumnado según opción elegida en la enseñanza de religión

	E. PRIMARIA	E. SECUNDARIA OBLIGATORIA	BACHILLERATO (1)
<b>TODOS LOS CENTROS</b>			
<b>Total</b>	<b>100,00</b>	<b>100,00</b>	<b>100,00</b>
Católica	69,13	49,98	32,90
Evangélica	0,35	0,16	0,02
Islámica	0,42	0,01	0,01
Judía	0,01	0,01	0,01
Historia y cultura de la religiones	-	1,94	-
No cursa religión	30,09	47,90	67,07
<b>CENTROS PÚBLICOS</b>			
<b>Total</b>	<b>100,00</b>	<b>100,00</b>	<b>100,00</b>
Católica	63,01	35,56	20,98
Evangélica	0,48	0,21	0,02
Islámica	0,60	0,00	-
Judía	0,00	-	0,01
Historia y cultura de la religiones	-	1,04	-
No cursa religión	35,91	63,18	78,99
<b>CENTROS PRIVADOS</b>			
<b>Total</b>	<b>100,00</b>	<b>100,00</b>	<b>100,00</b>
Católica	82,15	77,99	67,22
Evangélica	0,06	0,06	0,00
Islámica	0,04	0,03	0,03
Judía	0,03	0,02	0,01
Historia y cultura de la religiones	-	3,69	-
No cursa religión	17,72	18,21	32,74
<b>CENTROS PRIVADOS-ENSEÑANZA CONCERTADA</b>			
<b>Total</b>	<b>100,00</b>	<b>100,00</b>	<b>100,00</b>
Católica	84,76	80,77	68,52
Evangélica	0,06	0,06	0,00
Islámica	0,02	0,01	-
Judía	0,01	0,01	-
Historia y cultura de la religiones	-	3,04	-
No cursa religión	15,14	16,11	31,47
<b>CENTROS PRIVADOS-ENSEÑANZA NO CONCERTADA</b>			
<b>Total</b>	<b>100,00</b>	<b>100,00</b>	<b>100,00</b>
Católica	59,97	49,86	66,17
Evangélica	0,08	0,07	0,00
Islámica	0,21	0,19	0,05
Judía	0,12	0,04	0,02
Historia y cultura de la religiones	-	10,35	-
No cursa religión	39,61	39,49	33,76

(1) Sólo se incluye el alumnado de régimen ordinario.

## E4.2. Distribución porcentual del alumnado según opción elegida en la enseñanza de religión, por comunidad autónoma

(continúa)

	E. PRIMARIA			E. SECUNDARIA OBLIGATORIA				BACHILLERATO (1)		
	Católica	Otras religiones	No cursa religión	Católica	Otras religiones	Historia y cultura de las religiones	No cursa religión	Católica	Otras religiones	No cursa religión
<b>TODOS LOS CENTROS</b>										
<b>TOTAL</b>	<b>69,1</b>	<b>0,8</b>	<b>30,1</b>	<b>50,0</b>	<b>0,2</b>	<b>1,9</b>	<b>47,9</b>	<b>32,9</b>	<b>0,0</b>	<b>67,1</b>
Andalucía	88,2	1,2	10,7	62,8	0,5	1,9	34,9	45,2	0,1	54,7
Aragón	69,1	1,7	29,2	50,6	0,4	2,1	47,0	59,4	0,1	40,5
Asturias (Principado de)	74,1	0,4	25,5	50,7	0,0	3,4	45,9	30,8	0,0	69,2
Balears (Illes)	61,6	0,0	38,4	38,0	0,0	3,2	58,8	25,4	0,0	74,6
Canarias	75,4	0,2	24,4	54,4	0,0	1,5	44,0	44,4	0,0	55,6
Cantabria	78,8	0,2	21,0	53,0	0,0	1,5	45,5	40,1	0,0	59,9
Castilla y León	80,2	1,2	18,6	59,5	0,4	1,4	38,7	42,0	0,2	57,8
Castilla-La Mancha	82,0	0,2	17,8	55,5	0,0	1,7	42,7	28,9	0,0	71,1
Cataluña	34,4	0,1	65,5	29,1	0,1	0,5	70,4	13,6	0,0	86,4
Comunitat Valenciana	82,3	0,0	17,7	52,7	0,0	0,2	47,2	44,2	0,0	55,8
Extremadura	89,2	0,6	10,2	70,8	0,1	1,2	28,0	34,5	0,0	65,5
Galicia	72,9	0,6	26,4	50,3	0,2	2,1	47,3	33,1	0,0	66,8
Madrid (Comunidad de)	66,0	0,6	33,4	45,8	0,2	4,3	49,7	32,8	0,1	67,1
Murcia (Región de)	78,8	0,0	21,2	51,9	0,0	1,0	47,1	11,0	0,0	89,0
Navarra (Comunidad Foral de)	65,5	0,0	34,5	52,9	0,0	2,2	45,0	26,0	0,0	74,0
País Vasco	43,9	0,1	56,0	43,2	0,0	2,3	54,5	35,1	0,0	64,9
Rioja (La)	75,8	0,0	24,2	60,3	0,0	5,3	34,4	43,4	0,0	56,6
Ceuta	36,8	54,1	9,1	34,6	0,0	42,6	22,8	21,8	0,0	78,2
Melilla	23,8	56,0	20,2	32,0	1,6	17,9	48,5	12,9	0,0	87,1
<b>CENTROS PÚBLICOS</b>										
<b>TOTAL</b>	<b>63,0</b>	<b>1,1</b>	<b>35,9</b>	<b>35,6</b>	<b>0,2</b>	<b>1,0</b>	<b>63,2</b>	<b>21,0</b>	<b>0,0</b>	<b>79,0</b>
Andalucía	86,0	1,5	12,5	54,0	0,6	1,2	44,2	36,2	0,1	63,7
Aragón	59,7	2,3	38,0	29,0	0,6	2,5	67,9	26,3	0,2	73,5
Asturias (Principado de)	65,4	0,6	34,0	30,7	0,0	2,4	66,9	12,0	0,0	88,0
Balears (Illes)	49,0	0,0	51,0	12,9	0,0	1,0	86,0	4,3	0,0	95,7
Canarias	78,9	0,2	20,9	51,0	0,0	1,0	47,9	39,3	0,0	60,7
Cantabria	72,6	0,4	27,0	35,3	0,0	2,3	62,4	29,6	0,0	70,4
Castilla y León	71,3	1,8	27,0	38,2	0,7	1,9	59,2	25,4	0,2	74,4
Castilla-La Mancha	78,8	0,2	21,0	46,4	0,0	1,6	52,0	22,0	0,0	78,0
Cataluña	19,2	0,1	80,7	7,3	0,0	-	92,7	0,6	0,0	99,4
Comunitat Valenciana	77,1	0,0	22,9	33,8	0,0	-	66,2	24,8	0,0	75,2
Extremadura	87,0	0,8	12,2	63,6	0,1	0,6	35,7	26,1	0,0	73,9
Galicia	67,8	0,9	31,3	38,5	0,3	1,2	60,0	25,2	0,0	74,8
Madrid (Comunidad de)	54,0	0,8	45,2	23,1	0,0	0,5	76,3	8,9	0,0	91,1
Murcia (Región de)	75,0	0,0	25,0	42,7	0,0	0,3	56,9	6,6	0,0	93,4
Navarra (Comunidad Foral de)	54,1	0,0	45,9	32,5	0,0	2,3	65,2	13,1	0,0	86,9
País Vasco	23,8	0,3	75,9	16,3	0,0	1,5	82,2	9,5	0,0	90,5
Rioja (La)	64,7	0,0	35,3	41,3	0,0	3,1	55,7	28,7	0,0	71,3
Ceuta	24,9	71,2	4,0	27,2	0,0	40,5	32,3	19,5	0,0	80,5
Melilla	19,6	68,0	12,4	24,6	0,0	19,5	55,9	8,9	0,0	91,1

(1) Sólo se incluye el alumnado de régimen ordinario.

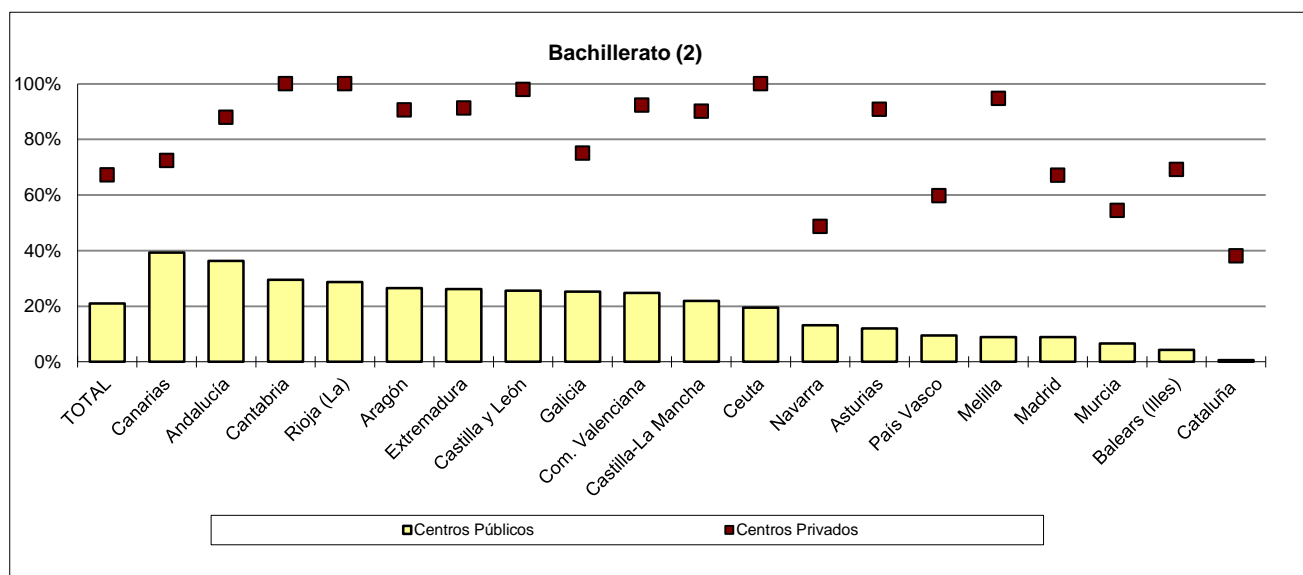
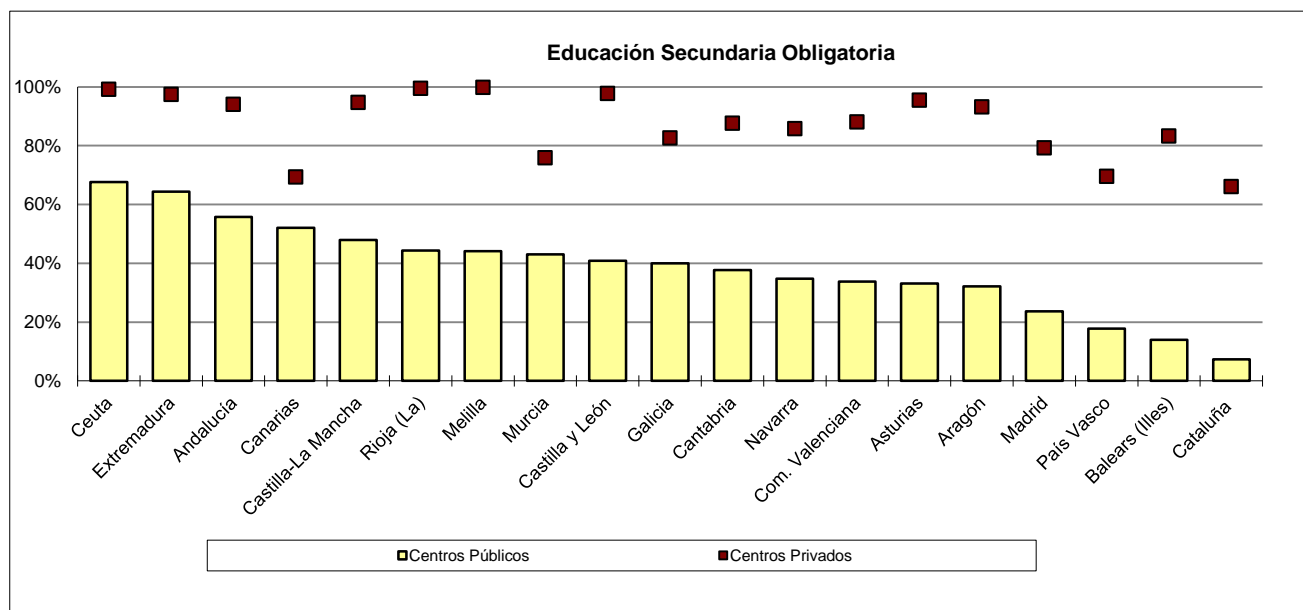
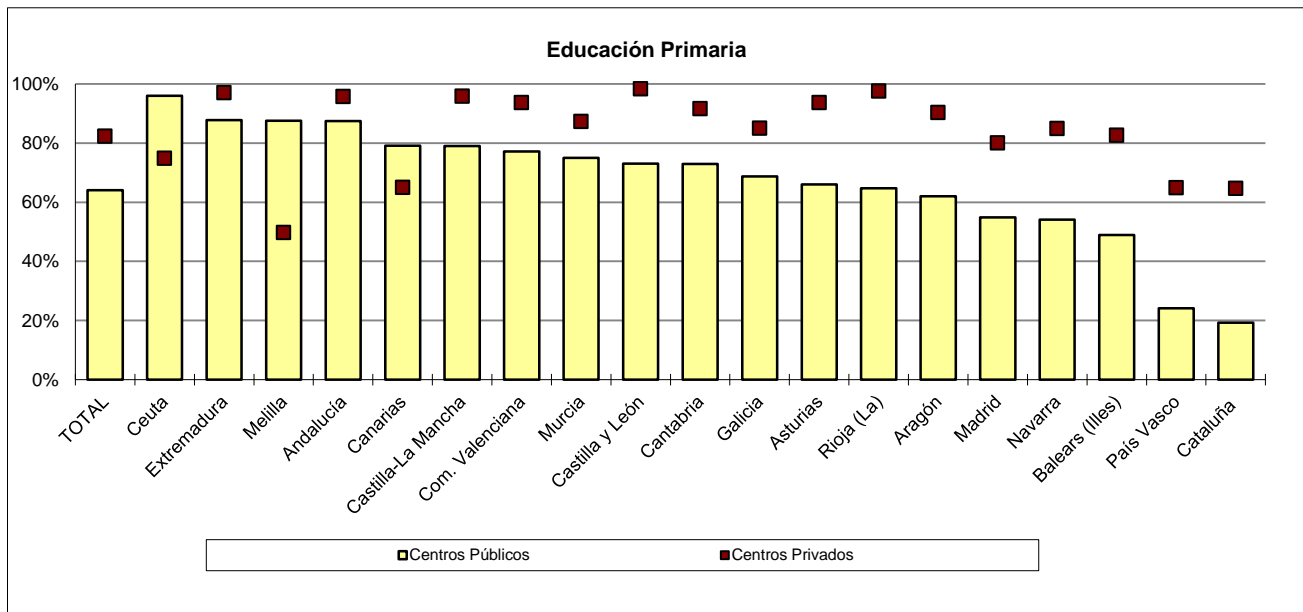
## E4.2. Distribución porcentual del alumnado según opción elegida en la enseñanza de religión, por comunidad autónoma

	E. PRIMARIA			E. SECUNDARIA OBLIGATORIA				BACHILLERATO (1)		
	Católica	Otras religiones	No cursa religión	Católica	Otras religiones	Historia y cultura de las religiones	No cursa religión	Católica	Otras religiones	No cursa religión
<b>CENTROS PRIVADOS</b>										
<b>TOTAL</b>	<b>82,1</b>	<b>0,1</b>	<b>17,7</b>	<b>78,0</b>	<b>0,1</b>	<b>3,7</b>	<b>18,2</b>	<b>67,2</b>	<b>0,0</b>	<b>32,7</b>
Andalucía	95,7	0,0	4,2	90,0	0,0	4,0	6,0	87,9	0,0	12,1
Aragón	90,0	0,3	9,7	91,9	0,0	1,1	6,9	90,6	0,0	9,4
Asturias (Principado de)	93,7	0,0	6,3	90,0	0,0	5,4	4,6	90,8	0,0	9,2
Balears (Illes)	82,7	0,0	17,3	76,8	0,0	6,4	16,8	69,2	0,0	30,8
Canarias	64,8	0,1	35,0	66,0	0,2	3,1	30,7	72,4	0,0	27,6
Cantabria	91,6	0,0	8,4	87,6	0,0	-	12,4	100,0	0,0	-
Castilla y León	98,2	0,1	1,7	97,3	0,0	0,4	2,2	97,9	0,0	2,1
Castilla-La Mancha	95,9	0,0	4,1	92,5	0,0	2,2	5,3	90,2	0,0	9,8
Cataluña	64,5	0,2	35,3	64,5	0,2	1,4	34,0	38,1	0,0	61,9
Comunitat Valenciana	93,6	0,0	6,4	87,6	0,0	0,5	12,0	92,3	0,0	7,7
Extremadura	97,0	0,0	3,0	94,4	0,0	3,1	2,6	91,3	0,0	8,7
Galicia	85,0	0,0	15,0	78,2	0,0	4,4	17,4	75,1	0,0	24,9
Madrid (Comunidad de)	79,7	0,3	20,0	70,5	0,3	8,4	20,8	66,8	0,2	32,9
Murcia (Región de)	87,3	0,0	12,7	73,2	0,0	2,7	24,2	54,5	0,0	45,5
Navarra (Comunidad Foral de)	84,8	0,0	15,2	83,8	0,0	1,9	14,3	48,7	0,0	51,3
País Vasco	64,9	0,0	35,1	66,5	0,0	3,1	30,4	59,7	0,0	40,3
Rioja (La)	97,6	0,0	2,4	90,6	0,0	8,9	0,5	100,0	0,0	-
Ceuta	74,8	0,0	25,2	51,7	0,0	47,4	0,9	100,0	0,0	-
Melilla	40,3	9,5	50,3	80,1	12,3	7,3	0,2	94,7	0,0	5,3
<b>CENTROS PRIVADOS-ENSEÑANZA CONCERTADA</b>										
<b>TOTAL</b>	<b>84,8</b>	<b>0,1</b>	<b>15,1</b>	<b>80,8</b>	<b>0,1</b>	<b>3,0</b>	<b>16,1</b>	<b>68,5</b>	<b>0,0</b>	<b>31,5</b>
Andalucía	96,3	0,0	3,7	91,5	0,0	2,8	5,7	95,5	0,0	4,5
Aragón	95,0	0,1	4,9	96,1	0,0	1,2	2,6	98,0	0,0	2,0
Asturias (Principado de)	96,7	0,0	3,3	95,2	0,0	2,9	1,9	100,0	0,0	-
Balears (Illes)	90,3	0,0	9,7	82,6	0,0	6,7	10,7	85,6	0,0	14,4
Canarias	76,0	0,0	24,0	73,4	0,0	2,1	24,5	100,0	0,0	-
Cantabria	91,6	0,0	8,4	87,6	0,0	-	12,4	100,0	0,0	-
Castilla y León	98,9	0,1	1,0	97,8	0,0	0,4	1,8	97,2	0,0	2,8
Castilla-La Mancha	96,5	0,0	3,5	92,6	0,0	2,3	5,1	100,0	0,0	-
Cataluña	68,2	0,1	31,7	67,6	0,1	1,4	30,8	36,4	0,0	63,6
Comunitat Valenciana	95,5	0,0	4,5	88,9	0,0	-	11,1	92,1	0,0	7,9
Extremadura	97,2	0,0	2,8	94,3	0,0	3,1	2,6	94,4	0,0	5,6
Galicia	86,1	0,0	13,9	80,1	0,0	3,7	16,2	-	-	-
Madrid (Comunidad de)	83,0	0,3	16,7	75,1	0,3	7,5	17,1	81,1	0,0	18,9
Murcia (Región de)	90,5	0,0	9,5	75,2	0,0	2,8	22,0	17,5	0,0	82,5
Navarra (Comunidad Foral de)	85,2	0,0	14,8	83,8	0,0	1,9	14,3	48,7	0,0	51,3
País Vasco	65,7	0,0	34,3	67,5	0,0	2,5	30,1	60,3	0,0	39,7
Rioja (La)	97,6	0,0	2,4	90,6	0,0	8,9	0,5	100,0	0,0	-
Ceuta	74,8	0,0	25,2	51,7	0,0	47,4	0,9	-	-	-
Melilla	41,3	7,2	51,5	80,1	12,3	7,3	0,2	-	-	-
<b>CENTROS PRIVADOS-ENSEÑANZA NO CONCERTADA</b>										
<b>TOTAL</b>	<b>60,0</b>	<b>0,4</b>	<b>39,6</b>	<b>49,9</b>	<b>0,3</b>	<b>10,4</b>	<b>39,5</b>	<b>66,2</b>	<b>0,1</b>	<b>33,8</b>
Andalucía	91,6	0,2	8,2	76,1	0,0	15,6	8,4	83,2	0,0	16,8
Aragón	43,0	2,0	55,0	36,6	0,0	-	63,4	87,3	0,0	12,7
Asturias (Principado de)	66,3	0,0	33,7	22,5	0,0	37,5	40,0	89,8	0,0	10,2
Balears (Illes)	31,1	0,0	68,9	25,8	0,0	4,2	70,0	20,6	0,0	79,4
Canarias	26,1	0,5	73,4	25,2	1,2	8,7	64,9	64,3	0,0	35,7
Cantabria	-	-	-	-	-	-	-	100,0	0,0	-
Castilla y León	50,4	0,0	49,6	81,5	0,0	-	18,5	98,2	0,0	1,8
Castilla-La Mancha	81,5	0,0	18,5	90,5	0,0	-	9,5	86,9	0,0	13,1
Cataluña	24,6	1,4	74,1	20,6	0,6	0,2	78,6	41,8	0,0	58,2
Comunitat Valenciana	71,3	0,0	28,7	59,5	0,0	10,3	30,2	96,9	0,3	2,7
Extremadura	91,5	0,0	8,5	97,8	0,0	-	2,2	90,1	0,0	9,9
Galicia	69,4	0,0	30,6	53,6	0,0	13,5	32,9	75,1	0,0	24,9
Madrid (Comunidad de)	67,9	0,4	31,7	53,8	0,4	11,5	34,3	63,0	0,3	36,7
Murcia (Región de)	24,5	0,0	75,5	23,1	0,0	-	76,9	63,6	0,0	36,4
Navarra (Comunidad Foral de)	-	0,0	100,0	-	-	-	-	-	-	-
País Vasco	13,8	0,0	86,2	-	0,0	44,1	55,9	28,9	0,0	71,1
Rioja (La)	-	-	-	-	-	-	-	100,0	0,0	-
Ceuta	-	-	-	-	-	-	-	100,0	0,0	-
Melilla	-	100,0	-	-	-	-	-	94,7	0,0	5,3

(1) Sólo se incluye el alumnado de régimen ordinario.

(2) No se incluye el alumnado de centros extranjeros de ninguna de las enseñanzas, por no disponerse de esta información.

E4.3. Porcentaje de alumnado que cursa enseñanzas de religión (1)



(2) Sólo se incluye el alumnado de régimen ordinario.