

## B5. LAS BECAS Y AYUDAS A LA EDUCACIÓN

### B5.0. Contenido, notas explicativas y fuentes de información

---

Se facilita en este capítulo información estadística acerca de las becas y ayudas al estudio concedidas en el curso 2016-2017 por el conjunto de las Administraciones Educativas, lo que significa que, además de las becas y ayudas otorgadas en el curso de referencia por el Ministerio de Educación y Formación Profesional, se incluyen las concedidas por las Consejerías/Departamentos de Educación de las comunidades autónomas.

Esta información procede de la *Estadística de Becas y Ayudas al estudio*, en la que se considera:

- *Becas o ayudas* las transferencias destinadas a estudiantes/hogares, bien directas o canalizadas a través de instituciones educativas, pagos en especie y reducciones de precios, que tienen como finalidad bien incentivar a iniciar o proseguir los estudios ayudando a sufragar los gastos derivados de los mismos, bien recompensar un excelente rendimiento académico. Tiene que existir una solicitud previa por parte del interesado y su concesión está supeditada al cumplimiento de requisitos socioeconómicos y/o académicos.
- *Becario o beneficiario* al estudiante que recibe una o más becas o ayudas.

Las becas y ayudas al estudio se han clasificado de acuerdo a los siguientes tipos:

- *Enseñanza*. Dirigidas a reducir los gastos determinados por razón de la condición jurídica del centro y destinados a la matriculación y otros servicios de enseñanza.
- *Compensatoria*. Compensan a las familias con rentas más bajas por la no incorporación del estudiante al mercado de trabajo.
- *Transporte*. Las asignadas por este concepto en razón de la distancia entre el domicilio familiar del estudiante y el centro de estudios.
- *Comedor*. Contribuyen a los gastos de desayuno y/o comida fuera del domicilio del estudiante.
- *Residencia*. Destinadas a paliar los gastos derivados de la residencia del alumno fuera del domicilio familiar durante el curso escolar.
- *Libros de texto y material didáctico*. Suponen la entrega al alumnado bien del material directamente, bien de un medio de pago (efectivo, cheque, etc.) para su adquisición (quedan excluidos los programas de gratuidad y otros sistemas de financiación que, sin tener carácter universal, no cumplen los criterios exigidos en la definición aplicada a beca).
- *Cursos de idiomas extranjeros*. Concedidas para este tipo de actividades, independientemente de que se lleven a cabo en España o en el extranjero.
- *Necesidades educativas específicas*. Incluye todas las ayudas individualizadas (independientemente del tipo: transporte, comedor, etc.) destinadas específicamente al alumnado de educación especial y aquellas que sirven para atender necesidades específicas de apoyo educativo del alumnado de cualquier nivel de enseñanza.
- *Exención de precios públicos y tasas por servicios académicos*. Gratuidad de matrícula de enseñanzas superiores, ligada al cumplimiento de requisitos socioeconómicos y/o académicos.
- *Bonificación de precios por servicios académicos para familias numerosas de tres hijos*. Reducción del precio de la matrícula de enseñanzas superiores o de régimen especial en el caso de familias pertenecientes a esta categoría.
- *Movilidad*. Se conceden a estudiantes de enseñanzas superiores que realizan sus estudios en España en una comunidad autónoma distinta a la de su residencia.
- *Intereses de préstamos*. Recogen las subvenciones financiadas por las Administraciones Educativas para intereses en el caso de préstamos bancarios a estudiantes de enseñanzas superiores.
- *Complementos a las becas Erasmus*. Representan las aportaciones complementarias de las Administraciones educativas a las becas Erasmus.
- *Colaboración*. Las orientadas a favorecer la participación del alumnado universitario en distintos departamentos universitarios, no entendiéndose como tales las prácticas remuneradas en otros lugares.
- *Proyecto fin de estudios*. Fundamentalmente destinadas al alumnado universitario, aunque también existen dirigidas al alumnado de los Ciclos Formativos de Grado Superior, para aminorar los gastos derivados del mismo.
- *Séneca*. Las correspondientes a esa convocatoria del Ministerio de Educación, que tienen por objeto facilitar los intercambios de estudiantes entre centros universitarios españoles a través de ayudas económicas destinadas a cubrir los gastos de desplazamiento y estancia durante el periodo de estudios en otra Universidad. Se incluyen los complementos a estas becas que conceden las Administraciones Educativas de las CC. AA.

- *Movilidad Internacional*. Se otorgan a estudiantes residentes en España que realizan intercambios de estudios con el extranjero, excepto becas Erasmus. Incluye por ejemplo el Programa ISEP (Internacional Student Exchange Program).
- *Prácticas en empresas en el extranjero*. Facilitan la adquisición de una experiencia laboral fuera de España a estudiantes de enseñanzas superiores.
- *Excelencia*. Enfocadas a incentivar a estudiantes con aprovechamiento académico excelente.
- *Beca básica*. Se concede al alumnado no universitario con la finalidad de aminorar los gastos indispensables asociados a los estudios.
- *Cuantía variable*. Están dirigidas a paliar los gastos generales derivados de los estudios y su importe es distinto para los diferentes solicitantes en función de diversas características, como por *ejemplo* la nota media del expediente del estudiante y su renta familiar.

Además, se ofrece información adicional sobre los *programas de gratuidad* y *otros programas* de libros y material para enseñanzas obligatorias que no se consideran becas al no cumplir estas prestaciones los criterios exigidos en la definición aplicada para beca. Se presenta una tabla con esta información (B5.11). En este contexto hay que tener en cuenta que las comunidades autónomas pueden desarrollar programas de gratuidad; otros programas de financiación de libros; e incluso programas de ambos tipos, dependiendo del nivel de enseñanza. También hay que considerar que, salvo excepciones, se contabilizan todos los alumnos que se benefician de los programas, no sólo los beneficiarios de libros repuestos en el curso de referencia.

*Fuentes de información:*

- *Estadística de Becas y Ayudas al estudio*. Curso 2016-2017. S.G. de Estadística y Estudios del Ministerio de Educación y Formación Profesional.
- *Estadística de las Enseñanzas no universitarias*. Curso 2016-2017. S.G. de Estadística y Estudios del Ministerio de Educación y Formación Profesional.
- *Estadística de Estudiantes Universitarios*. Curso 2016-2017. Secretaría General de Universidades del Ministerio de Ciencia, Innovación y Universidades.

## B5. LAS BECAS Y AYUDAS A LA EDUCACIÓN

CURSO 2016-17

### B5.1. Becarios de enseñanzas obligatorias, E. Infantil y E. Especial

	TOTAL	E. Infantil	E. Primaria (1)	ESO (1)	E. Especial (1)
<b>NÚMERO DE BECARIOS</b>					
<b>TOTAL</b>	<b>1.174.791</b>	<b>256.839</b>	<b>691.026</b>	<b>213.907</b>	<b>13.019</b>
Andalucía	226.976	70.672	143.281	11.432	1.591
Aragón	31.836	3.061	22.348	6.230	197
Asturias (Principado de)	23.545	178	14.335	8.955	77
Balears (Illes)	11.250	416	10.105	630	99
Canarias	96.309	14.250	63.572	17.333	1.154
Cantabria	4.021	1.165	2.675	129	52
Castilla y León	51.145	4.891	34.931	11.055	268
Castilla-La Mancha	16.705	3.332	10.397	1.288	1.688
Cataluña	149.958	34.427	72.437	42.806	288
Comunitat Valenciana	116.215	30.329	77.660	4.811	3.415
Extremadura	2.690	414	924	1.214	138
Galicia	117.077	11.117	64.737	39.861	1.362
Madrid (Comunidad de)	132.307	58.799	61.615	10.258	1.635
Murcia (Región de)	57.819	2.682	37.031	17.909	197
Navarra (Comunidad Foral de)	864	159	415	206	84
País Vasco	109.498	19.630	55.977	33.189	702
Rioja (La)	12.394	975	8.960	2.421	38
Ceuta	7.183	183	4.944	2.037	19
Melilla	6.999	159	4.682	2.143	15
Centros en el exterior	0	0	0	0	0
<b>DISTRIBUCIÓN PORCENTUAL POR ENSEÑANZA</b>					
<b>TOTAL</b>	<b>100,0</b>	<b>21,9</b>	<b>58,8</b>	<b>18,2</b>	<b>1,1</b>
Andalucía	100,0	31,1	63,1	5,0	0,7
Aragón	100,0	9,6	70,2	19,6	0,6
Asturias (Principado de)	100,0	0,8	60,9	38,0	0,3
Balears (Illes)	100,0	3,7	89,8	5,6	0,9
Canarias	100,0	14,8	66,0	18,0	1,2
Cantabria	100,0	29,0	66,5	3,2	1,3
Castilla y León	100,0	9,6	68,3	21,6	0,5
Castilla-La Mancha	100,0	19,9	62,2	7,7	10,1
Cataluña	100,0	23,0	48,3	28,5	0,2
Comunitat Valenciana	100,0	26,1	66,8	4,1	2,9
Extremadura	100,0	15,4	34,3	45,1	5,1
Galicia	100,0	9,5	55,3	34,0	1,2
Madrid (Comunidad de)	100,0	44,4	46,6	7,8	1,2
Murcia (Región de)	100,0	4,6	64,0	31,0	0,3
Navarra (Comunidad Foral de)	100,0	18,4	48,0	23,8	9,7
País Vasco	100,0	17,9	51,1	30,3	0,6
Rioja (La)	100,0	7,9	72,3	19,5	0,3
Ceuta	100,0	2,5	68,8	28,4	0,3
Melilla	100,0	2,3	66,9	30,6	0,2
Centros en el exterior	0,0	0,0	0,0	0,0	0,0
<b>DISTRIBUCIÓN PORCENTUAL POR COMUNIDAD AUTÓNOMA</b>					
<b>TOTAL</b>	<b>100,0</b>	<b>100,0</b>	<b>100,0</b>	<b>100,0</b>	<b>100,0</b>
Andalucía	19,3	27,5	20,7	5,3	12,2
Aragón	2,7	1,2	3,2	2,9	1,5
Asturias (Principado de)	2,0	0,1	2,1	4,2	0,6
Balears (Illes)	1,0	0,2	1,5	0,3	0,8
Canarias	8,2	5,5	9,2	8,1	8,9
Cantabria	0,3	0,5	0,4	0,1	0,4
Castilla y León	4,4	1,9	5,1	5,2	2,1
Castilla-La Mancha	1,4	1,3	1,5	0,6	13,0
Cataluña	12,8	13,4	10,5	20,0	2,2
Comunitat Valenciana	9,9	11,8	11,2	2,2	26,2
Extremadura	0,2	0,2	0,1	0,6	1,1
Galicia	10,0	4,3	9,4	18,6	10,5
Madrid (Comunidad de)	11,3	22,9	8,9	4,8	12,6
Murcia (Región de)	4,9	1,0	5,4	8,4	1,5
Navarra (Comunidad Foral de)	0,1	0,1	0,1	0,1	0,6
País Vasco	9,3	7,6	8,1	15,5	5,4
Rioja (La)	1,1	0,4	1,3	1,1	0,3
Ceuta	0,6	0,1	0,7	1,0	0,1
Melilla	0,6	0,1	0,7	1,0	0,1
Centros en el exterior	0,0	0,0	0,0	0,0	0,0

(1) En el curso 2016-17 los sistemas de financiación de libros y material escolar distintos a becas que no se contabilizan en la "Estadística de Becas y Ayudas al estudio", han beneficiado a 2.167.666 alumnos.

## B5.2. Importe de las becas y ayudas concedidas en enseñanzas obligatorias, E. Infantil y E. Especial

	TOTAL	E. Infantil	E. Primaria (1)	ESO (1)	E. Especial (1)
<b>IMPORTE DE LAS BECAS Y AYUDAS (miles de euros)</b>					
<b>TOTAL</b>	<b>556.852,0</b>	<b>151.738,9</b>	<b>311.281,2</b>	<b>82.552,9</b>	<b>11.279,1</b>
Andalucía	113.062,7	33.524,1	69.804,2	8.564,0	1.170,3
Aragón	14.874,3	2.659,6	10.519,0	1.627,5	68,2
Asturias (Principado de)	3.269,9	187,2	1.956,7	1.101,6	24,4
Balears (Illes)	3.368,3	484,9	2.253,1	532,7	97,6
Canarias	28.749,7	4.542,2	17.559,4	5.578,1	1.070,0
Cantabria	1.852,1	488,1	1.222,9	90,3	50,7
Castilla y León	19.262,2	3.345,4	12.777,9	2.937,4	201,5
Castilla-La Mancha	10.210,0	1.728,1	5.436,7	1.373,6	1.671,6
Cataluña	100.769,0	18.340,2	52.484,3	29.772,2	172,2
Comunitat Valenciana	70.053,8	17.147,9	46.447,6	3.334,8	3.123,4
Extremadura	2.037,2	469,9	698,4	749,9	118,9
Galicia	40.736,0	7.510,7	25.836,8	7.232,0	156,6
Madrid (Comunidad de)	80.079,9	46.008,2	26.915,6	4.310,4	2.845,8
Murcia (Región de)	14.017,4	2.500,0	8.065,7	3.380,6	71,2
Navarra (Comunidad Foral de)	682,0	139,0	321,5	165,7	55,8
País Vasco	48.234,2	12.011,9	25.343,6	10.549,0	329,8
Rioja (La)	2.811,3	412,2	1.936,9	440,4	21,8
Ceuta	1.367,5	99,9	866,8	392,0	8,8
Melilla	1.414,5	139,4	834,1	420,7	20,4
Centros en el exterior	0,0	0,0	0,0	0,0	0,0
<b>DISTRIBUCIÓN PORCENTUAL POR ENSEÑANZA</b>					
<b>TOTAL</b>	<b>100,0</b>	<b>27,2</b>	<b>55,9</b>	<b>14,8</b>	<b>2,0</b>
Andalucía	100,0	29,7	61,7	7,6	1,0
Aragón	100,0	17,9	70,7	10,9	0,5
Asturias (Principado de)	100,0	5,7	59,8	33,7	0,7
Balears (Illes)	100,0	14,4	66,9	15,8	2,9
Canarias	100,0	15,8	61,1	19,4	3,7
Cantabria	100,0	26,4	66,0	4,9	2,7
Castilla y León	100,0	17,4	66,3	15,2	1,0
Castilla-La Mancha	100,0	16,9	53,2	13,5	16,4
Cataluña	100,0	18,2	52,1	29,5	0,2
Comunitat Valenciana	100,0	24,5	66,3	4,8	4,5
Extremadura	100,0	23,1	34,3	36,8	5,8
Galicia	100,0	18,4	63,4	17,8	0,4
Madrid (Comunidad de)	100,0	57,5	33,6	5,4	3,6
Murcia (Región de)	100,0	17,8	57,5	24,1	0,5
Navarra (Comunidad Foral de)	100,0	20,4	47,1	24,3	8,2
País Vasco	100,0	24,9	52,5	21,9	0,7
Rioja (La)	100,0	14,7	68,9	15,7	0,8
Ceuta	100,0	7,3	63,4	28,7	0,6
Melilla	100,0	9,9	59,0	29,7	1,4
Centros en el exterior	0,0	0,0	0,0	0,0	0,0
<b>DISTRIBUCIÓN PORCENTUAL POR COMUNIDAD AUTÓNOMA</b>					
<b>TOTAL</b>	<b>100,0</b>	<b>100,0</b>	<b>100,0</b>	<b>100,0</b>	<b>100,0</b>
Andalucía	20,3	22,1	22,4	10,4	10,4
Aragón	2,7	1,8	3,4	2,0	0,6
Asturias (Principado de)	0,6	0,1	0,6	1,3	0,2
Balears (Illes)	0,6	0,3	0,7	0,6	0,9
Canarias	5,2	3,0	5,6	6,8	9,5
Cantabria	0,3	0,3	0,4	0,1	0,4
Castilla y León	3,5	2,2	4,1	3,6	1,8
Castilla-La Mancha	1,8	1,1	1,7	1,7	14,8
Cataluña	18,1	12,1	16,9	36,1	1,5
Comunitat Valenciana	12,6	11,3	14,9	4,0	27,7
Extremadura	0,4	0,3	0,2	0,9	1,1
Galicia	7,3	4,9	8,3	8,8	1,4
Madrid (Comunidad de)	14,4	30,3	8,6	5,2	25,2
Murcia (Región de)	2,5	1,6	2,6	4,1	0,6
Navarra (Comunidad Foral de)	0,1	0,1	0,1	0,2	0,5
País Vasco	8,7	7,9	8,1	12,8	2,9
Rioja (La)	0,5	0,3	0,6	0,5	0,2
Ceuta	0,2	0,1	0,3	0,5	0,1
Melilla	0,3	0,1	0,3	0,5	0,2
Centros en el exterior	0,0	0,0	0,0	0,0	0,0

(1) En el curso 2016-17 el importe de los sistemas de financiación de libros y material escolar distintos a becas que no se contabilizan en la "Estadística de Becas y Ayudas al estudio" asciende a 156.288,7 miles de euros.

## B5.3. Becarios de enseñanzas postobligatorias no universitarias

	TOTAL	Bachi- llero	FP Básica	FP de Grado Medio	FP de Grado Superior	Otros programas formativos	Enseñan- zas Artís- ticas (1)	Escuelas Oficiales de Idiomas	Otras y S/E (2)
<b>NÚMERO DE BECARIOS</b>									
<b>TOTAL</b>	<b>474.177</b>	<b>203.060</b>	<b>25.279</b>	<b>89.260</b>	<b>124.157</b>	<b>108</b>	<b>23.178</b>	<b>7.761</b>	<b>1.374</b>
Andalucía	150.924	77.167	5.950	30.231	29.851	0	5.892	1.525	308
Aragón	6.996	2.617	496	1.315	1.965	0	405	127	71
Asturias (Principado de)	6.217	3.005	143	758	1.250	0	745	293	23
Balears (Illes)	3.539	1.480	168	711	785	0	234	147	14
Canarias	24.574	12.425	908	3.886	5.928	28	821	535	43
Cantabria	5.517	1.852	238	1.327	1.823	0	211	62	4
Castilla y León	18.620	9.250	1.040	2.688	3.904	0	1.251	447	40
Castilla-La Mancha	20.019	10.354	1.185	3.289	4.014	0	873	272	32
Cataluña	41.935	13.451	1.546	9.804	15.720	0	608	629	177
Comunitat Valenciana	46.427	17.897	2.215	9.582	11.109	0	4.650	878	96
Extremadura	15.637	7.294	1.280	3.048	3.492	0	281	186	56
Galicia	28.403	11.413	1.360	5.314	8.098	45	1.491	541	141
Madrid (Comunidad de)	62.421	15.607	4.837	10.391	26.749	0	3.462	1.123	252
Murcia (Región de)	15.089	7.212	988	2.360	3.429	0	848	160	92
Navarra (Comunidad Foral de)	4.454	1.645	450	960	1.106	35	183	51	24
País Vasco	18.091	8.707	1.956	2.893	4.066	0	468	0	1
Rioja (La)	2.833	690	111	235	385	0	660	752	0
Ceuta	1.137	445	188	251	245	0	0	8	0
Melilla	1.309	546	220	217	238	0	63	25	0
Sin especificar	35	3	0	0	0	0	32	0	0
<b>DISTRIBUCIÓN PORCENTUAL POR ENSEÑANZA</b>									
<b>TOTAL</b>	<b>100,0</b>	<b>42,8</b>	<b>5,3</b>	<b>18,8</b>	<b>26,2</b>	<b>0,0</b>	<b>4,9</b>	<b>1,6</b>	<b>0,3</b>
Andalucía	100,0	51,1	3,9	20,0	19,8	0,0	3,9	1,0	0,2
Aragón	100,0	37,4	7,1	18,8	28,1	0,0	5,8	1,8	1,0
Asturias (Principado de)	100,0	48,3	2,3	12,2	20,1	0,0	12,0	4,7	0,4
Balears (Illes)	100,0	41,8	4,7	20,1	22,2	0,0	6,6	4,2	0,4
Canarias	100,0	50,6	3,7	15,8	24,1	0,1	3,3	2,2	0,2
Cantabria	100,0	33,6	4,3	24,1	33,0	0,0	3,8	1,1	0,1
Castilla y León	100,0	49,7	5,6	14,4	21,0	0,0	6,7	2,4	0,2
Castilla-La Mancha	100,0	51,7	5,9	16,4	20,1	0,0	4,4	1,4	0,2
Cataluña	100,0	32,1	3,7	23,4	37,5	0,0	1,4	1,5	0,4
Comunitat Valenciana	100,0	38,5	4,8	20,6	23,9	0,0	10,0	1,9	0,2
Extremadura	100,0	46,6	8,2	19,5	22,3	0,0	1,8	1,2	0,4
Galicia	100,0	40,2	4,8	18,7	28,5	0,2	5,2	1,9	0,5
Madrid (Comunidad de)	100,0	25,0	7,7	16,6	42,9	0,0	5,5	1,8	0,4
Murcia (Región de)	100,0	47,8	6,5	15,6	22,7	0,0	5,6	1,1	0,6
Navarra (Comunidad Foral de)	100,0	36,9	10,1	21,6	24,8	0,8	4,1	1,1	0,5
País Vasco	100,0	48,1	10,8	16,0	22,5	0,0	2,6	0,0	0,0
Rioja (La)	100,0	24,4	3,9	8,3	13,6	0,0	23,3	26,5	0,0
Ceuta	100,0	39,1	16,5	22,1	21,5	0,0	0,0	0,7	0,0
Melilla	100,0	41,7	16,8	16,6	18,2	0,0	4,8	1,9	0,0
Sin especificar	100,0	8,6	0,0	0,0	0,0	0,0	91,4	0,0	0,0
<b>DISTRIBUCIÓN PORCENTUAL POR COMUNIDAD AUTÓNOMA</b>									
<b>TOTAL</b>	<b>100,0</b>	<b>100,0</b>	<b>100,0</b>	<b>100,0</b>	<b>100,0</b>	<b>100,0</b>	<b>100,0</b>	<b>100,0</b>	<b>100,0</b>
Andalucía	31,8	38,0	23,5	33,9	24,0	0,0	25,4	19,6	22,4
Aragón	1,5	1,3	2,0	1,5	1,6	0,0	1,7	1,6	5,2
Asturias (Principado de)	1,3	1,5	0,6	0,8	1,0	0,0	3,2	3,8	1,7
Balears (Illes)	0,7	0,7	0,7	0,8	0,6	0,0	1,0	1,9	1,0
Canarias	5,2	6,1	3,6	4,4	4,8	25,9	3,5	6,9	3,1
Cantabria	1,2	0,9	0,9	1,5	1,5	0,0	0,9	0,8	0,3
Castilla y León	3,9	4,6	4,1	3,0	3,1	0,0	5,4	5,8	2,9
Castilla-La Mancha	4,2	5,1	4,7	3,7	3,2	0,0	3,8	3,5	2,3
Cataluña	8,8	6,6	6,1	11,0	12,7	0,0	2,6	8,1	12,9
Comunitat Valenciana	9,8	8,8	8,8	10,7	8,9	0,0	20,1	11,3	7,0
Extremadura	3,3	3,6	5,1	3,4	2,8	0,0	1,2	2,4	4,1
Galicia	6,0	5,6	5,4	6,0	6,5	41,7	6,4	7,0	10,3
Madrid (Comunidad de)	13,2	7,7	19,1	11,6	21,5	0,0	14,9	14,5	18,3
Murcia (Región de)	3,2	3,6	3,9	2,6	2,8	0,0	3,7	2,1	6,7
Navarra (Comunidad Foral de)	0,9	0,8	1,8	1,1	0,9	32,4	0,8	0,7	1,7
País Vasco	3,8	4,3	7,7	3,2	3,3	0,0	2,0	0,0	0,1
Rioja (La)	0,6	0,3	0,4	0,3	0,3	0,0	2,8	9,7	0,0
Ceuta	0,2	0,2	0,7	0,3	0,2	0,0	0,0	0,1	0,0
Melilla	0,3	0,3	0,9	0,2	0,2	0,0	0,3	0,3	0,0
Sin especificar	0,0	0,0	0,0	0,0	0,0	0,0	0,1	0,0	0,0

(1) Incluye Ciclos Formativos de Artes Plásticas y Diseño.

(2) Incluye Enseñanzas Deportivas, Educación de Adultos, otras enseñanzas superiores no universitarias...

## B5.4. Importe de las becas y ayudas concedidas en enseñanzas postobligatorias no universitarias

	TOTAL	Bachillerato	FP Básica	FP de Grado Medio	FP de Grado Superior	Otros programas formativos	Enseñanzas Artísticas (1)	Escuelas Oficiales de Idiomas	Otras y S/E (2)
<b>IMPORTE DE LAS BECAS Y AYUDAS (miles de euros)</b>									
<b>TOTAL</b>	<b>583.800,9</b>	<b>255.456,9</b>	<b>8.168,2</b>	<b>115.709,4</b>	<b>156.511,8</b>	<b>108,5</b>	<b>43.681,6</b>	<b>1.829,9</b>	<b>2.334,7</b>
Andalucía	204.260,2	109.370,4	2.665,4	43.791,7	39.253,3	0,0	8.061,0	395,5	722,9
Aragón	8.396,3	2.970,1	166,2	1.957,4	2.657,3	0,0	516,4	33,7	95,2
Asturias (Principado de)	7.303,4	3.629,9	45,3	1.167,5	1.665,4	0,0	728,5	42,9	23,9
Balears (Illes)	3.756,3	1.594,8	70,1	858,9	912,1	0,0	265,2	38,0	17,2
Canarias	32.774,5	16.997,7	435,2	6.126,0	7.916,7	7,7	1.073,0	138,6	79,5
Cantabria	5.264,6	2.144,6	75,0	1.171,4	1.611,7	0,0	239,0	16,1	6,8
Castilla y León	21.681,4	10.140,6	368,1	4.066,7	5.594,6	0,0	1.324,4	115,0	72,0
Castilla-La Mancha	26.837,3	13.330,5	372,1	5.319,9	6.434,8	0,0	1.229,4	70,7	80,0
Cataluña	49.952,3	16.173,6	808,2	13.689,0	18.156,1	0,0	735,6	161,8	228,0
Comunitat Valenciana	57.199,3	22.518,2	687,3	13.389,9	14.615,0	0,0	5.592,6	227,7	168,5
Extremadura	23.185,1	9.808,7	389,0	5.622,0	6.795,9	0,0	446,3	54,1	69,1
Galicia	29.389,7	13.349,2	461,9	5.160,7	8.160,6	78,3	1.913,1	141,0	124,9
Madrid (Comunidad de)	77.420,2	17.437,6	432,7	6.288,9	33.412,7	0,0	19.084,6	289,3	474,4
Murcia (Región de)	20.378,7	10.105,6	307,4	3.641,3	5.036,3	0,0	1.097,2	41,3	149,6
Navarra (Comunidad Foral de)	3.826,1	1.369,1	194,3	983,1	1.029,2	22,5	191,6	13,8	22,5
País Vasco	6.817,5	2.285,9	532,3	1.391,8	2.080,7	0,0	526,6	0,0	0,2
Rioja (La)	1.951,1	700,8	38,9	319,7	445,4	0,0	404,4	41,9	0,0
Ceuta	1.502,4	670,6	50,9	412,9	366,0	0,0	0,0	2,1	0,0
Melilla	1.746,3	857,3	68,0	350,6	367,9	0,0	96,0	6,5	0,0
Sin especificar	158,3	1,7	0,0	0,0	0,0	0,0	156,6	0,0	0,0
<b>DISTRIBUCIÓN PORCENTUAL POR ENSEÑANZA</b>									
<b>TOTAL</b>	<b>100,0</b>	<b>43,8</b>	<b>1,4</b>	<b>19,8</b>	<b>26,8</b>	<b>0,0</b>	<b>7,5</b>	<b>0,3</b>	<b>0,4</b>
Andalucía	100,0	53,5	1,3	21,4	19,2	0,0	3,9	0,2	0,4
Aragón	100,0	35,4	2,0	23,3	31,6	0,0	6,2	0,4	1,1
Asturias (Principado de)	100,0	49,7	0,6	16,0	22,8	0,0	10,0	0,6	0,3
Balears (Illes)	100,0	42,5	1,9	22,9	24,3	0,0	7,1	1,0	0,5
Canarias	100,0	51,9	1,3	18,7	24,2	0,0	3,3	0,4	0,2
Cantabria	100,0	40,7	1,4	22,3	30,6	0,0	4,5	0,3	0,1
Castilla y León	100,0	46,8	1,7	18,8	25,8	0,0	6,1	0,5	0,3
Castilla-La Mancha	100,0	49,7	1,4	19,8	24,0	0,0	4,6	0,3	0,3
Cataluña	100,0	32,4	1,6	27,4	36,3	0,0	1,5	0,3	0,5
Comunitat Valenciana	100,0	39,4	1,2	23,4	25,6	0,0	9,8	0,4	0,3
Extremadura	100,0	42,3	1,7	24,2	29,3	0,0	1,9	0,2	0,3
Galicia	100,0	45,4	1,6	17,6	27,8	0,3	6,5	0,5	0,4
Madrid (Comunidad de)	100,0	22,5	0,6	8,1	43,2	0,0	24,7	0,4	0,6
Murcia (Región de)	100,0	49,6	1,5	17,9	24,7	0,0	5,4	0,2	0,7
Navarra (Comunidad Foral de)	100,0	35,8	5,1	25,7	26,9	0,6	5,0	0,4	0,6
País Vasco	100,0	33,5	7,8	20,4	30,5	0,0	7,7	0,0	0,0
Rioja (La)	100,0	35,9	2,0	16,4	22,8	0,0	20,7	2,1	0,0
Ceuta	100,0	44,6	3,4	27,5	24,4	0,0	0,0	0,1	0,0
Melilla	100,0	49,1	3,9	20,1	21,1	0,0	5,5	0,4	0,0
Sin especificar	100,0	1,0	0,0	0,0	0,0	0,0	99,0	0,0	0,0
<b>DISTRIBUCIÓN PORCENTUAL POR COMUNIDAD AUTÓNOMA</b>									
<b>TOTAL</b>	<b>100,0</b>	<b>100,0</b>	<b>100,0</b>	<b>100,0</b>	<b>100,0</b>	<b>100,0</b>	<b>100,0</b>	<b>100,0</b>	<b>100,0</b>
Andalucía	35,0	42,8	32,6	37,8	25,1	0,0	18,5	21,6	31,0
Aragón	1,4	1,2	2,0	1,7	1,7	0,0	1,2	1,8	4,1
Asturias (Principado de)	1,3	1,4	0,6	1,0	1,1	0,0	1,7	2,3	1,0
Balears (Illes)	0,6	0,6	0,9	0,7	0,6	0,0	0,6	2,1	0,7
Canarias	5,6	6,7	5,3	5,3	5,1	7,1	2,5	7,6	3,4
Cantabria	0,9	0,8	0,9	1,0	1,0	0,0	0,5	0,9	0,3
Castilla y León	3,7	4,0	4,5	3,5	3,6	0,0	3,0	6,3	3,1
Castilla-La Mancha	4,6	5,2	4,6	4,6	4,1	0,0	2,8	3,9	3,4
Cataluña	8,6	6,3	9,9	11,8	11,6	0,0	1,7	8,8	9,8
Comunitat Valenciana	9,8	8,8	8,4	11,6	9,3	0,0	12,8	12,4	7,2
Extremadura	4,0	3,8	4,8	4,9	4,3	0,0	1,0	3,0	3,0
Galicia	5,0	5,2	5,7	4,5	5,2	72,1	4,4	7,7	5,3
Madrid (Comunidad de)	13,3	6,8	5,3	5,4	21,3	0,0	43,7	15,8	20,3
Murcia (Región de)	3,5	4,0	3,8	3,1	3,2	0,0	2,5	2,3	6,4
Navarra (Comunidad Foral de)	0,7	0,5	2,4	0,8	0,7	20,8	0,4	0,8	1,0
País Vasco	1,2	0,9	6,5	1,2	1,3	0,0	1,2	0,0	0,0
Rioja (La)	0,3	0,3	0,5	0,3	0,3	0,0	0,9	2,3	0,0
Ceuta	0,3	0,3	0,6	0,4	0,2	0,0	0,0	0,1	0,0
Melilla	0,3	0,3	0,8	0,3	0,2	0,0	0,2	0,4	0,0
Sin especificar	0,0	0,0	0,0	0,0	0,0	0,0	0,4	0,0	0,0

(1) Incluye Ciclos Formativos de Artes Plásticas y Diseño.

(2) Incluye Enseñanzas Deportivas, Educación de Adultos, otras enseñanzas superiores no universitarias...

## B5.5. Porcentaje de alumnos becarios e importe medio por becario en Bachillerato y Formación Profesional

	TOTAL		BACHILLERATO		FORMACIÓN PROFESIONAL	
	% Alumnos becarios	Importe medio becario (euros)	% Alumnos becarios	Importe medio becario (euros)	% Alumnos becarios	Importe medio becario (euros)
<b>TOTAL</b>	<b>32,4</b>	<b>1.213,0</b>	<b>31,6</b>	<b>1.258,0</b>	<b>33,1</b>	<b>1.174,7</b>
Andalucía	55,5	1.362,3	59,9	1.417,3	51,1	1.298,0
Aragón	17,6	1.212,4	15,8	1.134,9	19,1	1.266,1
Asturias (Principado de)	20,2	1.262,2	24,7	1.208,0	16,2	1.338,1
Baleares (Illes)	12,8	1.092,9	12,3	1.077,6	13,2	1.106,5
Canarias	36,8	1.359,8	40,6	1.368,0	33,3	1.350,3
Cantabria	31,2	954,7	24,5	1.158,0	36,7	843,6
Castilla y León	24,5	1.194,8	28,7	1.096,3	20,9	1.314,1
Castilla-La Mancha	30,1	1.351,1	34,8	1.287,5	25,9	1.428,7
Cataluña	19,4	1.205,0	14,5	1.202,4	23,3	1.206,3
Comunitat Valenciana	25,9	1.255,1	28,4	1.258,2	24,2	1.252,6
Extremadura	45,2	1.496,3	45,3	1.344,8	45,2	1.637,7
Galicia	33,8	1.036,2	34,4	1.169,6	33,3	933,1
Madrid (Comunidad de)	31,2	999,8	15,6	1.117,3	49,7	956,1
Murcia (Región de)	30,2	1.364,7	30,8	1.401,2	29,6	1.325,8
Navarra (Comunidad Foral de)	24,3	859,3	18,4	832,3	30,7	877,0
País Vasco	25,7	357,0	29,4	262,5	22,9	449,2
Rioja (La)	14,8	1.059,0	17,5	1.015,7	13,0	1.099,8
Ceuta	33,5	1.328,9	32,1	1.506,9	34,5	1.213,1
Melilla	35,5	1.346,3	35,8	1.570,2	35,3	1.165,1

## B5.6. Becarios y becas concedidas en enseñanza universitaria por Universidad (1)

(continúa)

	Becarios			Número de becas y ayudas			
	Total becarios	Distribución porcentual	% Alumnos becarios E. universitaria	Total becas	Becas pago directo a alumnos	Exención de precios académicos	Bonificación de precios para familias de 3 hijos
<b>TOTAL</b>	<b>558.618</b>	<b>100,0</b>	<b>37,8</b>	<b>1.028.769</b>	<b>533.480</b>	<b>376.490</b>	<b>118.799</b>
<b>Universidades públicas</b>	<b>536.780</b>	<b>96,1</b>	<b>43,6</b>	<b>986.975</b>	<b>508.195</b>	<b>359.981</b>	<b>118.799</b>
A Coruña	6.593	1,2	42,0	13.450	7.617	4.756	1.077
Alcalá	6.955	1,2	41,0	12.248	6.180	4.543	1.525
Alicante	21.495	3,8	92,5	32.979	12.507	17.831	2.641
Almería	6.090	1,1	49,0	12.298	6.872	4.241	1.185
Autónoma de Barcelona	13.886	2,5	39,3	24.503	12.247	8.465	3.791
Autónoma de Madrid	11.545	2,1	43,8	19.389	9.760	6.240	3.389
Barcelona	19.112	3,4	37,6	33.824	16.823	11.792	5.209
Burgos	2.847	0,5	40,0	5.035	2.652	1.760	623
Cádiz	10.421	1,9	51,4	21.150	11.370	7.907	1.873
Cantabria	4.642	0,8	47,3	8.015	3.966	3.115	934
Carlos III de Madrid	7.826	1,4	43,0	12.817	5.968	3.650	3.199
Castilla-La Mancha	12.369	2,2	51,1	25.573	13.982	8.708	2.883
Complutense de Madrid	28.438	5,1	42,6	49.504	24.643	15.936	8.925
Córdoba	8.787	1,6	53,7	18.622	10.753	6.101	1.768
Extremadura	11.627	2,1	58,7	25.645	15.610	7.867	2.168
Girona	5.216	0,9	36,0	9.807	5.020	3.625	1.162
Granada	22.621	4,0	46,8	52.905	33.017	17.396	2.492
Huelva	5.043	0,9	47,0	11.116	6.610	3.751	755
Illes Balears	4.111	0,7	32,0	7.304	3.489	2.934	881
Internacional de Andalucía	28	0,0	10,9	59	31	17	11
Internacional Menéndez Pelayo	240	0,0	15,2	503	265	158	80
Jaén	8.941	1,6	62,4	17.621	9.406	5.684	2.531
Jaume I de Castellón	9.122	1,6	68,9	14.026	5.355	7.882	789
La Laguna	11.622	2,1	62,7	24.201	13.165	9.339	1.697
La Rioja	1.825	0,3	45,5	3.211	1.694	1.128	389
Las Palmas de Gran Canaria	11.373	2,0	60,1	21.678	11.432	8.926	1.320
León	4.606	0,8	44,5	8.928	5.028	3.137	763
Lleida	4.041	0,7	42,1	7.347	3.890	2.392	1.065
Málaga	18.283	3,3	53,4	38.510	21.795	13.002	3.713
Miguel Hernández	8.757	1,6	70,4	13.678	5.358	7.267	1.053
Murcia	15.990	2,9	52,3	30.755	16.540	10.442	3.773
Oviedo	8.123	1,5	40,5	14.197	7.481	5.285	1.431
Pablo de Olavide	5.196	0,9	48,4	11.026	6.500	3.728	798
País Vasco/Euskal Herriko Unibertsitatea	14.617	2,6	36,8	33.710	21.217	9.471	3.022
Politécnica de Cartagena	2.007	0,4	38,3	3.479	1.858	1.088	533
Politécnica de Catalunya	9.414	1,7	33,4	14.170	6.797	4.197	3.176
Politécnica de Madrid	11.214	2,0	34,1	16.634	7.334	4.574	4.726
Politécnica de Valencia	18.447	3,3	73,8	29.082	12.317	14.228	2.537
Pompeu Fabra	6.610	1,2	36,8	10.517	5.545	2.951	2.021
Pública de Navarra	3.711	0,7	48,6	5.852	2.665	2.134	1.053
Rey Juan Carlos	17.209	3,1	37,5	30.077	14.494	10.527	5.056
Rovira i Virgili	5.799	1,0	45,0	10.756	5.464	3.774	1.518
Salamanca	11.910	2,1	52,7	24.697	14.950	7.724	2.023
Santiago de Compostela	9.823	1,8	44,2	22.033	13.324	7.074	1.635
Sevilla	25.830	4,6	45,2	50.993	27.313	16.664	7.016
UNED	16.568	3,0	10,8	22.471	6.047	8.082	8.342
Valencia Estudi General	35.616	6,4	79,9	56.261	22.591	30.044	3.626
Valladolid	9.533	1,7	45,9	17.125	9.139	5.991	1.995
Vigo	8.640	1,5	46,2	16.727	9.375	5.991	1.361
Zaragoza	12.061	2,2	41,1	20.467	10.739	6.462	3.266

(1) Los becarios que reciben becas del Ministerio y de una Comunidad se contabilizan en ambas administraciones y por tanto aparecen duplicados, por lo que el número de becarios en algunas universidades está sobredimensionado. Esta situación afecta especialmente a la Comunitat Valenciana, donde existe una convocatoria complementaria de compensación de tasas.



## B5.6. Becarios y becas concedidas en enseñanza universitaria por Universidad (1)

(conclusión)

	Becarios			Número de becas y ayudas			
	Total becarios	Distribución porcentual	% Alumnos becarios E. universitaria	Total becas	Becas pago directo a alumnos	Exención de precios académicos	Bonificación de precios para familias de 3 hijos
<b>Universidades privadas</b>	<b>21.807</b>	<b>3,9</b>	<b>8,9</b>	<b>41.763</b>	<b>25.254</b>	<b>16.509</b>	<b>0</b>
A Distancia de Madrid (UDIMA)	328	0,1	4,4	600	288	312	0
Abat Oliba CEU	57	0,0	3,8	85	68	17	0
Alfonso X El Sabio	244	0,0	3,6	472	306	166	0
Antonio de Nebrija	306	0,1	5,1	551	344	207	0
Camilo José Cela	554	0,1	5,6	1.124	632	492	0
Cardenal Herrera-CEU	692	0,1	8,5	1.487	817	670	0
Católica de Valencia S. Vicente Mártir	1.941	0,3	17,8	4.134	2.250	1.884	0
Católica San Antonio	1.825	0,3	14,0	3.748	2.144	1.604	0
Católica Sta. Teresa de Jesús de Ávila	211	0,0	8,6	412	240	172	0
Deusto	2.021	0,4	22,2	4.592	3.292	1.300	0
Europea de Canarias	61	0,0	13,7	142	92	50	0
Europea de Madrid	468	0,1	4,1	861	572	289	0
Europea de Valencia	71	0,0	4,9	138	87	51	0
Europea del Atlántico	268	0,0	16,9	531	269	262	0
Europea Miguel de Cervantes	225	0,0	15,6	412	240	172	0
Fernando Pessoa	65	0,0	23,5	130	65	65	0
Francisco de Vitoria	563	0,1	6,9	1.103	667	436	0
IE Universidad	12	0,0	0,3	37	25	12	0
Internacional de Catalunya	287	0,1	8,3	550	334	216	0
Internacional Isabel I de Castilla	321	0,1	6,2	603	284	319	0
Internacional de La Rioja	887	0,2	4,0	1.691	826	865	0
Internacional Valenciana	459	0,1	9,0	925	470	455	0
Loyola Andalucía	411	0,1	17,8	731	491	240	0
Mondragon Unibertsitatea	1.107	0,2	24,6	2.139	1.628	511	0
Navarra	1.872	0,3	19,1	3.188	1.831	1.357	0
Oberta de Catalunya	1.488	0,3	3,6	2.745	1.305	1.440	0
Pontificia Comillas	1.088	0,2	12,2	1.621	1.172	449	0
Pontificia de Salamanca	722	0,1	16,0	1.567	964	603	0
Ramon Llull	1.084	0,2	7,3	1.723	1.163	560	0
San Jorge	176	0,0	7,7	299	193	106	0
San Pablo CEU	618	0,1	7,5	845	684	161	0
Vic - Central de Catalunya	1.375	0,2	21,5	2.577	1.511	1.066	0
<b>Sin especificar universidad</b>	<b>31</b>	<b>0,0</b>	<b>-</b>	<b>31</b>	<b>31</b>	<b>0</b>	<b>0</b>

(1) Los becarios que reciben becas del Ministerio y de una Comunidad se contabilizan en ambas administraciones y por tanto aparecen duplicados, por lo que el número de becarios en algunas universidades está sobredimensionado. Esta situación afecta especialmente a la Comunitat Valenciana, donde existe una convocatoria complementaria de compensación de tasas.

## B5.7. Importe de las becas y ayudas concedidas en enseñanza universitaria por Universidad

(continúa)

	Importe total (miles de euros)	Distribución porcentual			Distribución porcentual del importe total por universidad
		Becas pago directo a alumnos	Exención de precios académicos	Bonificación de precios para familias de 3 hijos	
<b>TOTAL</b>	<b>988.584,5</b>	<b>64,9</b>	<b>29,8</b>	<b>5,4</b>	<b>100,0</b>
<b>Universidades públicas</b>	<b>947.196,5</b>	<b>65,1</b>	<b>29,3</b>	<b>5,6</b>	<b>95,8</b>
A Coruña	13.220,3	72,9	24,1	3,0	1,3
Alcalá	12.870,7	57,1	36,0	6,8	1,3
Alicante	27.812,8	57,3	39,1	3,6	2,8
Almería	12.486,3	72,5	25,4	2,1	1,3
Autónoma de Barcelona	24.966,4	55,0	35,6	9,4	2,5
Autónoma de Madrid	19.284,0	60,0	31,0	9,0	2,0
Barcelona	33.983,1	56,2	34,0	9,8	3,4
Burgos	4.934,6	62,7	30,9	6,4	0,5
Cádiz	21.000,2	70,8	26,2	3,0	2,1
Cantabria	7.321,1	65,0	29,8	5,2	0,7
Carlos III de Madrid	12.143,2	61,3	27,4	11,4	1,2
Castilla-La Mancha	25.578,3	71,3	25,7	3,0	2,6
Complutense de Madrid	46.468,6	63,9	28,9	7,2	4,7
Córdoba	18.473,5	75,5	20,9	3,6	1,9
Extremadura	28.011,9	75,0	21,6	3,3	2,8
Girona	10.117,6	56,8	36,3	6,9	1,0
Granada	56.504,0	78,0	20,1	1,8	5,7
Huelva	11.548,7	75,7	21,9	2,4	1,2
Illes Balears	6.786,3	56,5	37,5	5,9	0,7
Internacional de Andalucía	74,7	49,9	38,3	11,9	0,0
Internacional Menéndez Pelayo	572,3	49,1	40,5	10,4	0,1
Jaén	16.941,4	73,1	22,9	3,9	1,7
Jaume I de Castellón	11.469,6	56,5	41,2	2,3	1,2
La Laguna	23.549,6	71,6	25,7	2,7	2,4
La Rioja	3.166,0	62,1	32,7	5,2	0,3
Las Palmas de Gran Canaria	20.706,2	70,7	27,1	2,2	2,1
León	9.402,0	64,2	31,2	4,5	1,0
Lleida	7.773,1	58,1	35,5	6,4	0,8
Málaga	38.500,4	75,1	21,4	3,5	3,9
Miguel Hernández	12.062,4	55,9	39,7	4,4	1,2
Murcia	29.357,3	69,8	24,6	5,5	3,0
Oviedo	14.799,1	58,9	35,6	5,5	1,5
Pablo de Olavide	11.766,6	72,7	24,4	2,9	1,2
País Vasco/Euskal Herriko Unibertsitatea	24.027,9	58,1	35,5	6,4	2,4
Politécnica de Cartagena	3.043,7	66,8	25,1	8,1	0,3
Politécnica de Catalunya	13.696,1	49,7	34,0	16,2	1,4
Politécnica de Madrid	16.471,6	50,7	31,2	18,1	1,7
Politécnica de Valencia	26.191,4	57,1	37,8	5,1	2,6
Pompeu Fabra	10.025,8	57,3	30,6	12,1	1,0
Pública de Navarra	5.157,4	61,2	27,4	11,3	0,5
Rey Juan Carlos	28.997,3	58,6	33,2	8,2	2,9
Rovira i Virgili	11.352,9	57,4	34,4	8,2	1,1
Salamanca	26.639,0	69,7	27,5	2,7	2,7
Santiago de Compostela	22.989,2	77,4	20,1	2,5	2,3
Sevilla	49.672,5	71,3	23,5	5,2	5,0
UNED	11.148,8	29,3	50,7	20,0	1,1
Valencia Estudi General	50.382,1	57,3	39,3	3,4	5,1
Valladolid	16.853,5	63,9	30,4	5,8	1,7
Vigo	16.281,9	72,9	24,4	2,8	1,6
Zaragoza	20.612,8	62,8	29,5	7,7	2,1

## B5.7. Importe de las becas y ayudas concedidas en enseñanza universitaria por Universidad

(conclusión)

	Importe total (miles de euros)	Distribución porcentual			Distribución porcentual del importe total por universidad
		Becas pago directo a alumnos	Exención de precios académicos	Bonificación de precios para familias de 3 hijos	
<b>Universidades privadas</b>	<b>41.368,0</b>	<b>60,2</b>	<b>39,8</b>	-	<b>4,2</b>
A Distancia de Madrid (UDIMA)	634,5	40,9	59,1	-	0,1
Abat Oliba CEU	83,6	68,6	31,4	-	0,0
Alfonso X El Sabio	583,0	61,5	38,5	-	0,1
Antonio de Nebrija	667,2	56,2	43,8	-	0,1
Camilo José Cela	1.297,4	51,6	48,4	-	0,1
Cardenal Herrera-CEU	1.557,2	62,2	37,8	-	0,2
Católica de Valencia S. Vicente Mártir	4.696,0	59,8	40,2	-	0,5
Católica San Antonio	4.003,3	62,9	37,1	-	0,4
Católica Sta. Teresa de Jesús de Ávila	450,9	57,3	42,7	-	0,0
Deusto	2.830,6	55,4	44,6	-	0,3
Europea de Canarias	175,9	68,6	31,4	-	0,0
Europea de Madrid	990,9	62,7	37,3	-	0,1
Europea de Valencia	148,5	62,9	37,1	-	0,0
Europea del Atlántico	488,7	62,6	37,4	-	0,0
Europea Miguel de Cervantes	428,4	58,2	41,8	-	0,0
Fernando Pessoa	117,8	59,5	40,5	-	0,0
Francisco de Vitoria	1.274,0	62,1	37,9	-	0,1
IE Universidad	45,8	68,4	31,6	-	0,0
Internacional de Catalunya	636,4	56,6	43,4	-	0,1
Internacional Isabel I de Castilla	532,1	34,3	65,7	-	0,1
Internacional de La Rioja	1.339,1	43,4	56,6	-	0,1
Internacional Valenciana	877,2	49,6	50,4	-	0,1
Loyola Andalucía	710,4	72,3	27,7	-	0,1
Mondragon Unibertsitatea	1.432,9	66,8	33,2	-	0,1
Navarra	4.212,0	80,7	19,3	-	0,4
Oberta de Catalunya	1.804,1	25,2	74,8	-	0,2
Pontificia Comillas	1.828,6	70,8	29,2	-	0,2
Pontificia de Salamanca	1.791,8	64,7	35,3	-	0,2
Ramon Llull	1.715,9	61,5	38,5	-	0,2
San Jorge	322,4	58,7	41,3	-	0,0
San Pablo CEU	902,4	75,5	24,5	-	0,1
Vic - Central de Catalunya	2.788,9	54,0	46,0	-	0,3
<b>Sin especificar universidad</b>	<b>20,0</b>	<b>100,0</b>	<b>0,0</b>	-	<b>0,0</b>

**B5.8. Importe de las becas y ayudas en enseñanzas obligatorias, E. Infantil y E. Especial por administración educativa financiadora y tipo de ayuda (miles de euros) (1)**

(continúa)

	TOTAL	Enseñanza	Transporte	Comedor	Residencia
<b>TOTAL</b>	<b>556.852,0</b>	<b>37.550,6</b>	<b>23.463,1</b>	<b>337.602,0</b>	<b>4.437,6</b>
Ministerio de Educación	98.109,0	0,0	415,0	645,8	0,0
Andalucía	91.150,2	0,0	4.173,4	69.519,8	3.984,0
Aragón	13.164,6	0,0	0,0	9.809,2	0,0
Asturias (Principado de)	1.984,7	0,0	0,0	0,0	0,0
Balears (Illes)	0,0	0,0	0,0	0,0	0,0
Canarias	20.201,9	0,0	0,0	16.007,1	0,0
Cantabria	1.440,4	0,0	15,1	1.425,3	0,0
Castilla y León	15.991,2	0,0	29,3	10.159,4	0,0
Castilla-La Mancha	7.060,3	0,0	113,5	4.948,9	453,6
Cataluña	80.159,0	3.000,0	15.387,0	61.772,0	0,0
Comunitat Valenciana	62.429,0	0,0	0,0	59.619,0	0,0
Extremadura	1.201,7	0,0	257,6	245,5	..
Galicia	33.898,9	0,0	0,0	28.959,0	0,0
Madrid (Comunidad de)	71.759,2	33.999,0	2.972,7	32.020,1	0,0
Murcia (Región de)	8.140,2	0,0	28,2	3.819,8	0,0
Navarra (Comunidad Foral de)	137,5	0,0	0,0	0,0	0,0
País Vasco	48.233,5	551,7	69,2	37.499,9	0,0
Rioja (La)	1.790,6	0,0	2,2	1.151,4	0,0

(conclusión)

	Libros y material	Idioma extranjero	Necesidades educativas específicas	Otras becas (2)
<b>TOTAL</b>	<b>39.631,3</b>	<b>1.307,6</b>	<b>99.780,2</b>	<b>13.079,5</b>
Ministerio de Educación	5.325,0	335,2	91.388,1	0,0
Andalucía	0,0	0,0	446,5	13.026,5
Aragón	3.342,8	0,0	12,6	0,0
Asturias (Principado de)	1.984,7	0,0	0,0	0,0
Balears (Illes)	0,0	0,0	0,0	0,0
Canarias	3.932,6	0,0	262,2	0,0
Cantabria	0,0	0,0	0,0	0,0
Castilla y León	5.801,8	0,0	0,7	0,0
Castilla-La Mancha	0,0	105,5	1.438,9	0,0
Cataluña	0,0	0,0	0,0	0,0
Comunitat Valenciana	0,0	0,0	2.810,0	0,0
Extremadura	0,0	525,5	173,2	0,0
Galicia	4.879,2	0,0	60,8	0,0
Madrid (Comunidad de)	0,0	0,0	2.717,4	50,0
Murcia (Región de)	4.288,4	0,0	3,9	0,0
Navarra (Comunidad Foral de)	0,0	0,0	136,3	1,2
País Vasco	9.441,6	341,5	329,8	0,0
Rioja (La)	635,3	0,0	0,0	1,7

(1) En el curso 2016-17 el importe de los sistemas de financiación de libros y material escolar distintos a becas que no se contabilizan en la "Estadística de Becas y Ayudas al estudio" asciende a 156.288,7 miles de euros.

(2) Incluye importes de excelencia, actividades extraescolares y aula matinal.

**B5.9. Importe de las becas y ayudas en enseñanzas postobligatorias no universitarias por administración educativa financiadora y tipo de ayuda (miles de euros)**

(continúa)

	TOTAL	Enseñanza	Compensatoria	Transporte	Comedor	Residencia	Libros y material	Idioma extranjero
<b>TOTAL</b>	<b>583.800,9</b>	<b>23.562,9</b>	<b>279.977,4</b>	<b>19.107,2</b>	<b>79,6</b>	<b>27.620,1</b>	<b>3.635,2</b>	<b>4.517,1</b>
Ministerio de Educación	479.867,8	0,0	245.555,3	265,3	0,0	24.654,0	0,0	3.976,6
Andalucía	53.347,0	0,0	34.404,7	16.389,2	1,0	2.475,0	0,0	0,0
Aragón	29,7	0,0	0,0	0,0	0,0	0,0	29,7	0,0
Asturias (Principado de)	230,1	0,0	0,0	0,0	0,0	0,0	0,0	41,7
Baleares (Illes)	0,0	0,0	0,0	0,0	0,0	0,0	0,0	0,0
Canarias	96,1	0,0	0,0	0,0	44,6	0,0	0,0	0,0
Cantabria	312,3	0,0	0,0	199,9	0,0	0,0	0,0	0,0
Castilla y León	512,9	0,0	0,0	0,0	0,0	109,5	0,0	0,0
Castilla-La Mancha	109,8	0,0	0,0	61,7	0,0	0,0	0,0	48,2
Cataluña	0,0	0,0	0,0	0,0	0,0	0,0	0,0	0,0
Comunitat Valenciana	15,6	0,0	0,0	0,0	0,0	0,0	0,0	0,0
Extremadura	287,0	0,0	0,0	110,5	0,0	33,6	0,0	70,2
Galicia	647,8	0,0	0,0	345,4	34,1	..	0,0	0,0
Madrid (Comunidad de)	40.839,0	22.690,2	0,0	482,8	0,0	0,0	0,0	0,0
Murcia (Región de)	61,9	0,0	0,0	33,2	0,0	0,0	0,0	0,0
Navarra (Comunidad Foral de)	728,8	..	..	..	..	..	0,0	0,0
País Vasco	6.575,6	872,7	17,5	1.196,8	0,0	348,0	3.605,6	380,4
Rioja (La)	139,6	0,0	0,0	22,4	0,0	0,0	0,0	0,0

(conclusión)

	Necesidades educativas específicas	Exención precios (1)	Complemento a Erasmus	Prácticas en el extranjero	Exce-lencia	Beca básica	Cuantía variable	Otras becas y sin especificar tipo (2)
<b>TOTAL</b>	<b>3.896,1</b>	<b>17.826,6</b>	<b>2.605,4</b>	<b>190,0</b>	<b>179,8</b>	<b>38.791,5</b>	<b>161.597,6</b>	<b>214,4</b>
Ministerio de Educación	3.788,9	0,0	2.354,4	0,0	0,0	38.791,5	160.481,8	0,0
Andalucía	0,0	0,0	29,0	0,0	34,0	0,0	0,0	14,2
Aragón	0,0	0,0	0,0	0,0	0,0	0,0	0,0	0,0
Asturias (Principado de)	0,0	179,0	9,4	0,0	0,0	0,0	0,0	0,0
Baleares (Illes)	0,0	0,0	0,0	0,0	0,0	0,0	0,0	0,0
Canarias	0,0	0,0	51,5	0,0	0,0	0,0	0,0	0,0
Cantabria	0,0	0,0	80,0	0,0	0,0	0,0	0,0	32,4
Castilla y León	0,0	0,0	0,0	0,0	0,0	0,0	403,4	0,0
Castilla-La Mancha	0,0	0,0	0,0	0,0	0,0	0,0	0,0	0,0
Cataluña	0,0	0,0	0,0	0,0	0,0	0,0	0,0	0,0
Comunitat Valenciana	0,0	0,0	15,6	0,0	0,0	0,0	0,0	0,0
Extremadura	12,6	0,0	60,1	0,0	0,0	0,0	0,0	0,0
Galicia	78,3	0,0	0,0	190,0	0,0	0,0	0,0	0,0
Madrid (Comunidad de)	0,0	17.407,9	0,0	0,0	99,1	0,0	0,0	159,0
Murcia (Región de)	0,0	0,0	0,0	0,0	28,7	0,0	0,0	0,0
Navarra (Comunidad Foral de)	16,3	..	0,0	0,0	0,0	0,0	712,5	0,0
País Vasco	0,0	137,8	5,4	0,0	11,5	0,0	0,0	0,0
Rioja (La)	0,0	101,8	0,0	0,0	6,5	0,0	0,0	8,9

(1) Incluye 29,9 miles de euros de "bonificación de precios por servicios académicos para familias numerosas de tres hijos".

(2) "Otras becas" incluye actividades extraescolares y movilidad.

**B5. LAS BECAS Y AYUDAS A LA EDUCACIÓN**

CURSO 2016-17

**B5.10. Importe de las becas y ayudas universitarias por administración educativa financiadora y tipo de ayuda (miles de euros)**

(continúa)

	TOTAL	Enseñanza	Compensatoria	Transporte	Residencia	Libros y material	Idioma extranjero	Exención precios (1)
<b>TOTAL</b>	<b>988.584,5</b>	<b>968,6</b>	<b>146.166,4</b>	<b>7.912,5</b>	<b>134.025,9</b>	<b>3.243,1</b>	<b>6.045,8</b>	<b>347.130,4</b>
Ministerio de Educación	911.260,8	0,0	142.792,5	4.316,8	121.800,8	0,0	5.689,8	311.851,2
Andalucía	0,0	0,0	0,0	0,0	0,0	0,0	0,0	0,0
Aragón	1.307,5	849,1	0,0	198,8	0,0	0,0	0,0	0,0
Asturias (Principado de)	468,9	0,0	0,0	0,0	0,0	0,0	163,1	0,0
Baleares (Illes)	303,7	0,0	0,0	267,8	35,9	0,0	0,0	0,0
Canarias	9.431,6	0,0	2.751,8	692,3	1.875,8	0,0	0,0	4.111,8
Cantabria	456,4	22,5	0,0	0,0	0,0	0,0	0,0	233,9
Castilla y León	2.257,1	0,0	0,0	0,0	1.032,0	0,0	57,9	685,3
Castilla-La Mancha	242,5	0,0	0,0	0,0	0,0	0,0	0,0	142,5
Cataluña (2)	2.468,6	97,0	0,0	0,0	390,0	0,0	0,0	0,0
Comunitat Valenciana	19.452,1	0,0	0,0	0,0	0,0	0,0	0,0	18.860,2
Extremadura	1.648,3	0,0	168,4	0,0	1.086,0	0,0	0,0	0,0
Galicia	2.076,0	0,0	79,3	0,0	0,0	0,0	135,0	256,3
Madrid (Comunidad de)	5.270,3	0,0	0,0	0,0	0,0	0,0	0,0	259,4
Murcia (Región de)	180,0	0,0	0,0	0,0	0,0	0,0	0,0	0,0
Navarra (Comunidad Foral de) (2)	4.093,0	..	..	..	..	0,0	0,0	..
País Vasco (2)	26.832,0	0,0	374,5	2.436,9	7.805,5	3.243,1	0,0	10.729,8
Rioja (La)	835,6	0,0	0,0	0,0	0,0	0,0	0,0	0,0

(conclusión)

	Movilidad	Complemento Erasmus	Colaboración	Movilidad internac.	Exce-lencia	Cuantía variable	Otras becas y sin especificar tipo
<b>TOTAL</b>	<b>726,6</b>	<b>32.842,1</b>	<b>4.890,0</b>	<b>362,8</b>	<b>1.349,5</b>	<b>5.823,8</b>	<b>296.216,1</b>
Ministerio de Educación	0,0	26.381,8	4.712,0	0,0	1.349,5	0,0	292.366,5
Andalucía	0,0	0,0	0,0	0,0	0,0	0,0	0,0
Aragón	0,0	242,7	0,0	16,9	0,0	0,0	0,0
Asturias (Principado de)	0,0	205,6	0,0	0,0	0,0	0,0	0,0
Baleares (Illes)	0,0	0,0	0,0	0,0	0,0	0,0	0,0
Canarias	0,0	0,0	0,0	0,0	0,0	0,0	0,0
Cantabria	0,0	79,0	0,0	121,0	0,0	0,0	0,0
Castilla y León	0,0	0,0	0,0	0,0	0,0	0,0	0,0
Castilla-La Mancha	0,0	0,0	0,0	0,0	0,0	100,0	0,0
Cataluña (2)	0,0	1.981,6	0,0	0,0	0,0	0,0	0,0
Comunitat Valenciana	0,0	591,9	0,0	0,0	0,0	0,0	0,0
Extremadura	0,0	393,9	0,0	0,0	0,0	0,0	0,0
Galicia	0,0	1.400,0	0,0	205,5	0,0	0,0	0,0
Madrid (Comunidad de)	0,0	0,0	0,0	0,0	0,0	4.712,1	0,0
Murcia (Región de)	0,0	180,0	0,0	0,0	0,0	0,0	0,0
Navarra (Comunidad Foral de) (2)	0,0	243,4	0,0	0,0	0,0	0,0	3.849,6
País Vasco (2)	0,0	1.052,6	178,0	0,0	0,0	1.011,7	0,0
Rioja (La)	726,6	89,6	0,0	19,4	0,0	0,0	0,0

(1) Incluye 52.892,9 miles de euros de "bonificación de precios por servicios académicos para familias numerosas de tres hijos" financiados por el Ministerio de Educación.

(2) "Erasmus" incluye importes de becas de otros programas de movilidad internacional.

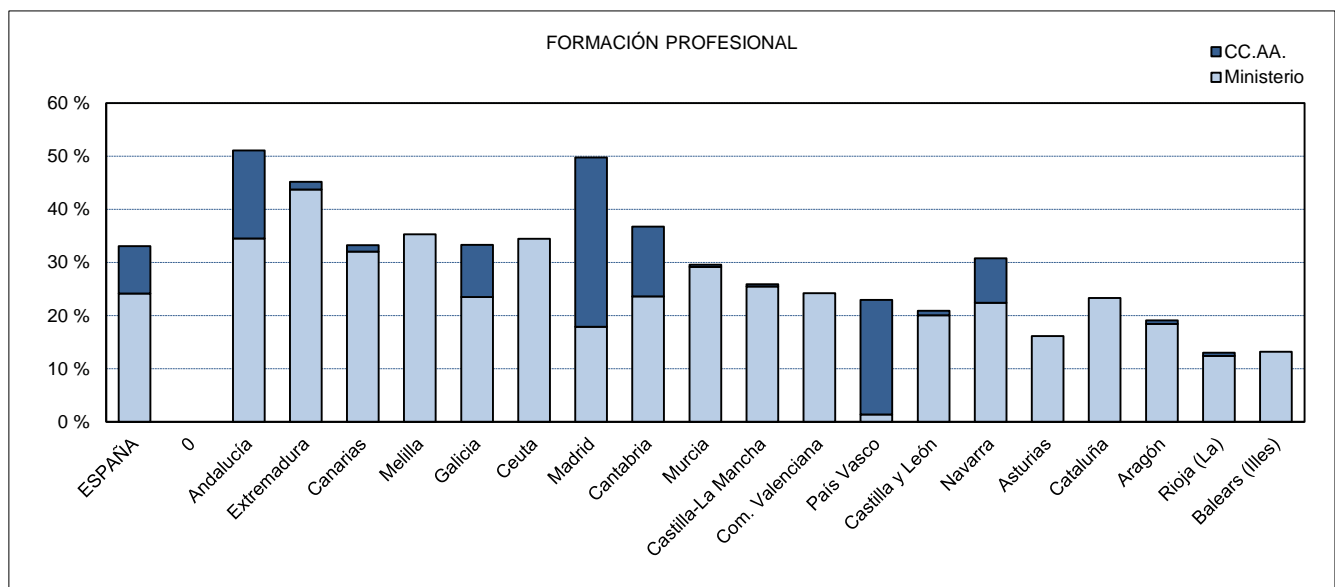
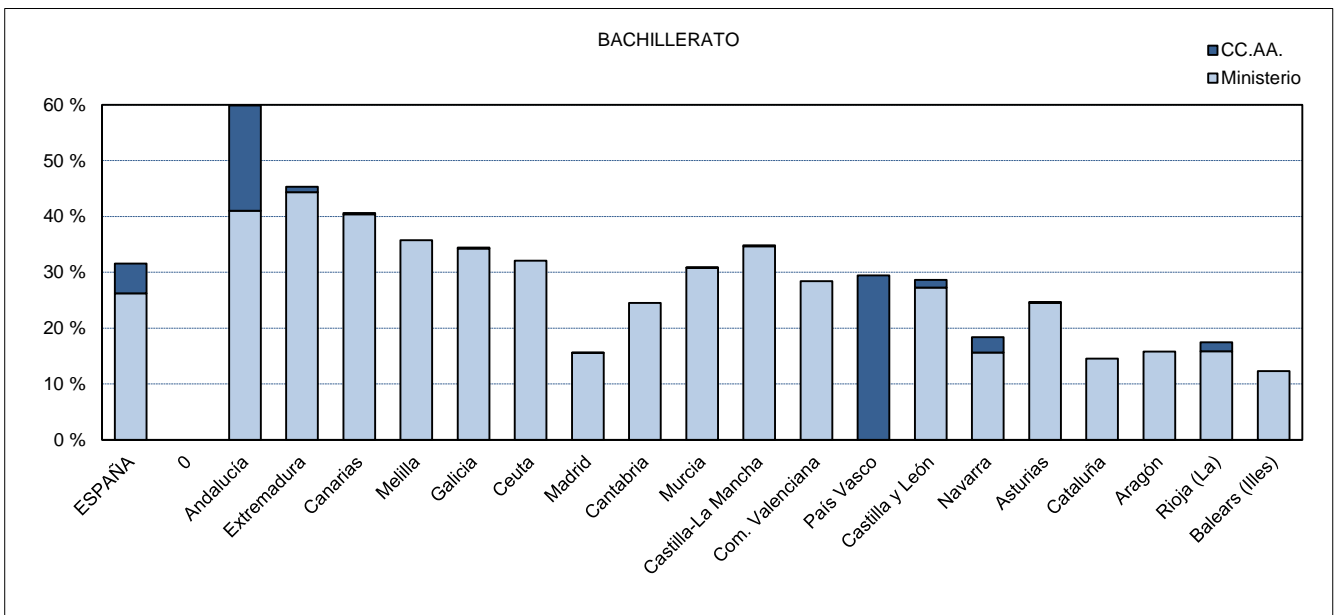
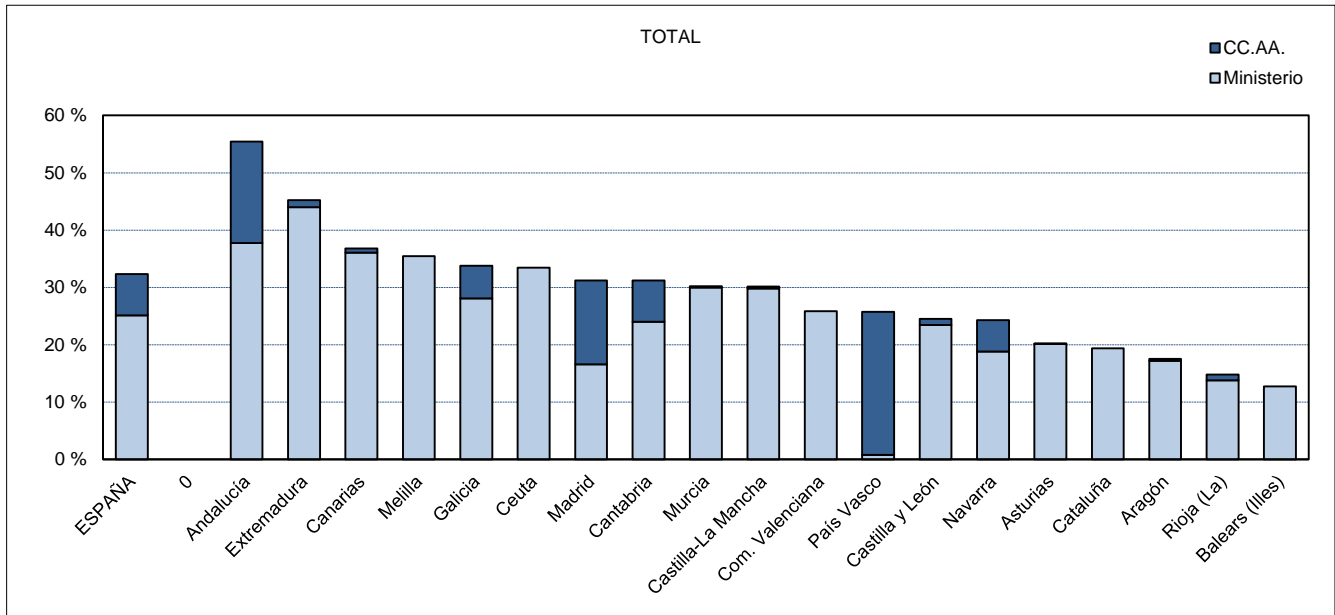
**B5.11. Importes y beneficiarios de los sistemas de financiación de libros y material escolar distintos a becas**

	Importe (miles de euros)	Beneficiarios				
		Total	E. Primaria	ESO	E. Especial	Otros (2)
<b>TOTAL</b>	<b>156.288,7</b>	<b>2.167.666</b>	<b>1.329.380</b>	<b>774.597</b>	<b>28.024</b>	<b>27.112</b>
Andalucía	85.308,9	950.543	561.981	368.293	20.269	0
Aragón	0,0	0	0	0	0	0
Asturias (Principado de)	1.984,7	18.902	11.597	7.305	0	0
Baleares (Illes)	829,9	25.147	13.485	3.109	0	0
Canarias (1)	2.267,7	12.506	0	0	0	12.506
Cantabria	2.194,6	23.222	14.423	8.799	0	0
Castilla y León	2.923,1	32.128	15.854	16.274	0	0
Castilla-La Mancha	3.236,8	55.596	31.600	23.996	0	0
Cataluña	3.898,8	252.073	152.718	99.355	0	0
Comunitat Valenciana	21.924,1	324.817	228.242	92.028	3.221	1.326
Extremadura	7.000,0	74.733	44.475	29.976	282	0
Galicia	9.909,8	133.678	81.987	50.419	1.272	0
Madrid (Comunidad de)	5.858,3	108.102	64.659	27.711	2.452	13.280
Murcia (Región de)	0,0	0	0	0	0	0
Navarra (Comunidad Foral de)	4.091,1	68.355	41.266	26.561	528	0
País Vasco	4.860,9	87.864	67.093	20.771	0	0
Rioja (La)	0,0	0	0	0	0	0

(1) Se incluyen todos los alumnos que se benefician del programa, no sólo los beneficiarios de libros repuestos en el curso de referencia. No obstante, hay comunidades que únicamente han contabilizado los beneficiarios de libros repuestos en el curso de referencia porque no disponen de información sobre los lotes de libros de cursos anteriores que son reutilizados por los centros en el curso 2016-17.

(2) 'Otros' incluye en los beneficiarios financiados por la CA, Educación Infantil, FPB, Ciclos y Bachillerato en Canarias; FPB en la Comunitat Valenciana y Educación Infantil (2.º ciclo) en Madrid.

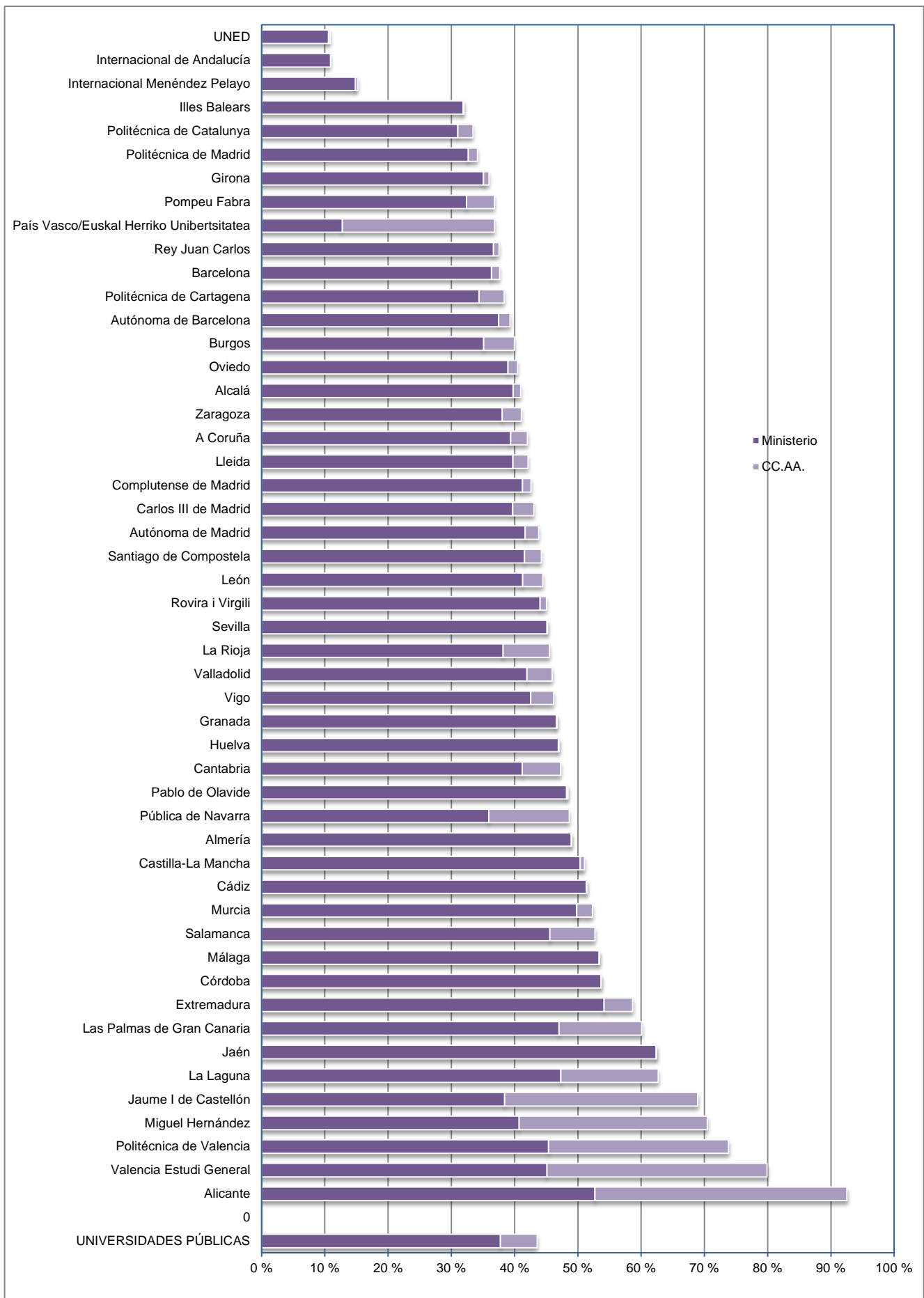
**B5.12. Porcentaje de alumnos becarios en Bachillerato y Formación Profesional por administración educativa financiadora (1)**



(1) Las CC. AA. aparecen ordenadas por el porcentaje de alumnado becario en el Total de Bachillerato y Formación Profesional.



B5.13. Porcentaje de alumnos becarios en las universidades públicas por administración educativa financiadora (1)



(1) Los becarios que reciben becas del Ministerio y de una Comunidad se contabilizan en ambas administraciones y por tanto aparecen duplicados, por lo que el número de becarios en algunas universidades está sobredimensionado. Esta situación afecta especialmente a la Comunitat Valenciana, donde existe una convocatoria complementaria de compensación de tasas.

**B5.14. Distribución porcentual del importe de las becas y ayudas de cada nivel educativo según administración educativa financiadora**

