

B5. LAS BECAS Y AYUDAS A LA EDUCACIÓN

B5.0. Contenido, notas explicativas y fuentes de información

En este capítulo se facilita información estadística acerca de las becas y ayudas al estudio concedidas en el curso 2019-2020 por el conjunto de las Administraciones Educativas, lo que significa que, además de las becas y ayudas otorgadas en el curso de referencia por el Ministerio de Educación y Formación Profesional y el Ministerio de Universidades, se incluyen las concedidas por las Consejerías/Departamentos de Educación de las comunidades autónomas.

Esta información procede de la *Estadística de Becas y Ayudas al estudio*, en la que se considera:

- *Becas o ayudas* las transferencias destinadas a estudiantes/hogares, bien directas o canalizadas a través de instituciones educativas, pagos en especie y reducciones de precios, que tienen como finalidad bien incentivar a iniciar o proseguir los estudios ayudando a sufragar los gastos derivados de los mismos, bien recompensar un excelente rendimiento académico. Tiene que existir una solicitud previa por parte del interesado y su concesión está supeditada al cumplimiento de requisitos socioeconómicos y/o académicos.
- *Becario o beneficiario* al estudiante que recibe una o más becas o ayudas.

Las becas y ayudas al estudio se han clasificado de acuerdo a los siguientes tipos:

- *Enseñanza*. Dirigidas a reducir los gastos determinados por razón de la condición jurídica del centro y destinados a la matriculación y otros servicios de enseñanza.
- *Compensatoria*. Compensan a las familias con rentas más bajas por la no incorporación del estudiante al mercado de trabajo. En el caso de la Convocatoria General del Ministerio, se incluye la componente de las cuantías fijas ligadas a la renta.
- *Transporte*. Las asignadas por este concepto en razón de la distancia entre el domicilio familiar del estudiante y el centro de estudios.
- *Comedor*. Contribuyen a los gastos de desayuno y/o comida fuera del domicilio del estudiante.
- *Residencia*. Destinadas a paliar los gastos derivados de la residencia del alumno fuera del domicilio familiar durante el curso escolar.
- *Libros de texto y material didáctico*. Suponen la entrega al alumnado bien del material directamente, bien de un medio de pago (efectivo, cheque, etc.) para su adquisición (quedan excluidos los programas de gratuidad y otros sistemas de financiación que, sin tener carácter universal, no cumplen los criterios exigidos en la definición aplicada a beca).
- *Cursos de idiomas extranjeros*. Concedidas para este tipo de actividades, independientemente de que se lleven a cabo en España o en el extranjero.
- *Necesidades educativas específicas*. Incluye todas las ayudas individualizadas (independientemente del tipo: transporte, comedor, etc.) destinadas específicamente al alumnado de educación especial y aquellas que sirven para atender necesidades específicas de apoyo educativo del alumnado de cualquier nivel de enseñanza.
- *Exención de precios públicos y tasas por servicios académicos*. Gratuidad de matrícula de enseñanzas superiores, ligada al cumplimiento de requisitos socioeconómicos y/o académicos.
- *Bonificación de precios por servicios académicos para familias numerosas de tres hijos*. Reducción del precio de la matrícula de enseñanzas superiores o de régimen especial en el caso de familias pertenecientes a esta categoría.
- *Movilidad*. Se conceden a estudiantes de enseñanzas superiores que realizan sus estudios en España en una comunidad autónoma distinta a la de su residencia.
- *Intereses de préstamos*. Recogen las subvenciones financiadas por las Administraciones educativas para intereses en el caso de préstamos bancarios a estudiantes de enseñanzas superiores.
- *Complementos a las becas Erasmus*. Representan las aportaciones de las Administraciones educativas a las becas Erasmus+ de la Unión Europea, ya sea participando en la financiación de las ayudas que los estudiantes reciben de la Unión Europea o complementando los importes que reciben los beneficiarios de estas becas (complemento a Erasmus+).
- *Colaboración*. Las orientadas a favorecer la participación del alumnado universitario en distintos departamentos universitarios, no entendiéndose como tales las prácticas remuneradas en otros lugares.
- *Proyecto fin de estudios*. Fundamentalmente destinadas al alumnado universitario, aunque también existen dirigidas al alumnado de los Ciclos Formativos de Grado Superior, para aminorar los gastos derivados del mismo.
- *Movilidad Internacional*. Se otorgan a estudiantes residentes en España que realizan intercambios de estudios con el extranjero, excepto becas Erasmus.

- *Prácticas en empresas en el extranjero.* Facilitan la adquisición de una experiencia laboral fuera de España a estudiantes de enseñanzas superiores.
- *Excelencia.* Enfocadas a incentivar a estudiantes con aprovechamiento académico excelente.
- *Beca básica.* Se concede al alumnado no universitario con la finalidad de aminorar los gastos indispensables asociados a los estudios.
- *Cuantía variable.* Están dirigidas a paliar los gastos generales derivados de los estudios y su importe es distinto para los diferentes solicitantes en función de diversas características, como por *ejemplo* la nota media del expediente del estudiante y su renta familiar.

Además, se ofrece información adicional sobre los *programas de gratuidad* y *otros programas* de libros y material para enseñanzas obligatorias que no se consideran becas al no cumplir estas prestaciones los criterios exigidos en la definición aplicada para beca. Se presenta una tabla con esta información (B5.11). En este contexto hay que tener en cuenta que las comunidades autónomas pueden desarrollar programas de gratuidad; otros programas de financiación de libros; e incluso programas de ambos tipos, dependiendo del nivel de enseñanza. También hay que considerar que, salvo excepciones, se contabilizan todos los alumnos que se benefician de los programas, no sólo los beneficiarios de libros repuestos en el curso de referencia.

Fuentes de información:

- *Estadística de Becas y Ayudas al estudio.* Curso 2019-2020. S.G. de Estadística y Estudios del Ministerio de Educación y Formación Profesional.
- *Estadística de las Enseñanzas no universitarias.* Curso 2019-2020. S.G. de Estadística y Estudios del Ministerio de Educación y Formación Profesional.
- *Estadística de Estudiantes Universitarios.* Curso 2019-2020. Secretaría General de Universidades del Ministerio de Universidades.

B5.1. Becarios de enseñanzas obligatorias, E. Infantil y E. Especial

	TOTAL	E. Infantil	E. Primaria (1)	ESO (1)	E. Especial (1)
NÚMERO DE BECARIOS					
TOTAL	1.381.757	322.915	777.138	267.160	14.544
Andalucía	221.731	69.818	138.499	11.567	1.847
Aragón	31.285	3.259	21.501	6.295	230
Asturias, Principado de	28.172	146	16.708	11.243	75
Balears, Illes	2.864	474	1.604	621	165
Canarias	153.348	27.400	95.263	30.042	643
Cantabria	4.113	1.291	2.693	68	61
Castilla y León	79.986	6.209	52.236	21.208	333
Castilla-La Mancha	29.754	6.901	19.366	1.140	2.347
Cataluña	182.489	42.055	84.178	56.018	238
Comunitat Valenciana	170.090	69.419	88.975	7.873	3.823
Extremadura	2.243	517	1.033	557	136
Galicia	168.254	11.546	110.019	45.513	1.176
Madrid, Comunidad de	151.406	62.070	65.907	21.194	2.235
Murcia, Región de	27.685	2.940	12.246	12.359	140
Navarra, Comunidad Foral de	868	183	379	154	152
País Vasco	102.751	17.162	51.069	33.659	861
Rioja, La	10.298	1.060	5.945	3.235	58
Ceuta	7.175	297	4.776	2.089	13
Melilla	7.104	168	4.667	2.258	11
Centros en el exterior	141	0	74	67	0
DISTRIBUCIÓN PORCENTUAL POR ENSEÑANZA					
TOTAL	100,0	23,4	56,2	19,3	1,1
Andalucía	100,0	31,5	62,5	5,2	0,8
Aragón	100,0	10,4	68,7	20,1	0,7
Asturias, Principado de	100,0	0,5	59,3	39,9	0,3
Balears, Illes	100,0	16,6	56,0	21,7	5,8
Canarias	100,0	17,9	62,1	19,6	0,4
Cantabria	100,0	31,4	65,5	1,7	1,5
Castilla y León	100,0	7,8	65,3	26,5	0,4
Castilla-La Mancha	100,0	23,2	65,1	3,8	7,9
Cataluña	100,0	23,0	46,1	30,7	0,1
Comunitat Valenciana	100,0	40,8	52,3	4,6	2,2
Extremadura	100,0	23,0	46,1	24,8	6,1
Galicia	100,0	6,9	65,4	27,1	0,7
Madrid, Comunidad de	100,0	41,0	43,5	14,0	1,5
Murcia, Región de	100,0	10,6	44,2	44,6	0,5
Navarra, Comunidad Foral de	100,0	21,1	43,7	17,7	17,5
País Vasco	100,0	16,7	49,7	32,8	0,8
Rioja, La	100,0	10,3	57,7	31,4	0,6
Ceuta	100,0	4,1	66,6	29,1	0,2
Melilla	100,0	2,4	65,7	31,8	0,2
Centros en el exterior	100,0	0,0	52,5	47,5	0,0
DISTRIBUCIÓN PORCENTUAL POR COMUNIDAD AUTÓNOMA					
TOTAL	100,0	100,0	100,0	100,0	100,0
Andalucía	16,0	21,6	17,8	4,3	12,7
Aragón	2,3	1,0	2,8	2,4	1,6
Asturias, Principado de	2,0	0,0	2,1	4,2	0,5
Balears, Illes	0,2	0,1	0,2	0,2	1,1
Canarias	11,1	8,5	12,3	11,2	4,4
Cantabria	0,3	0,4	0,3	0,0	0,4
Castilla y León	5,8	1,9	6,7	7,9	2,3
Castilla-La Mancha	2,2	2,1	2,5	0,4	16,1
Cataluña	13,2	13,0	10,8	21,0	1,6
Comunitat Valenciana	12,3	21,5	11,4	2,9	26,3
Extremadura	0,2	0,2	0,1	0,2	0,9
Galicia	12,2	3,6	14,2	17,0	8,1
Madrid, Comunidad de	11,0	19,2	8,5	7,9	15,4
Murcia, Región de	2,0	0,9	1,6	4,6	1,0
Navarra, Comunidad Foral de	0,1	0,1	0,0	0,1	1,0
País Vasco	7,4	5,3	6,6	12,6	5,9
Rioja, La	0,7	0,3	0,8	1,2	0,4
Ceuta	0,5	0,1	0,6	0,8	0,1
Melilla	0,5	0,1	0,6	0,8	0,1
Centros en el exterior	0,0	0,0	0,0	0,0	0,0

(1) En el curso 2019-20, los sistemas de financiación de libros y material escolar distintos a becas que no se contabilizan en la "Estadística de Becas y Ayudas al estudio" han beneficiado a 3.066.088 alumnos.

B5.2. Importe de las becas y ayudas concedidas en enseñanzas obligatorias, E. Infantil y E. Especial

	TOTAL	E. Infantil	E. Primaria (1)	ESO (1)	E. Especial (1)
IMPORTE DE LAS BECAS Y AYUDAS (miles de euros)					
TOTAL	558.096,1	170.672,9	288.994,1	89.221,0	9.208,2
Andalucía	94.748,2	28.606,7	55.083,8	9.598,9	1.458,8
Aragón	17.093,8	3.353,4	11.953,1	1.673,2	114,0
Asturias, Principado de	3.862,8	162,1	2.268,1	1.409,6	23,0
Balears, Illes	3.516,2	574,7	2.142,2	637,2	162,2
Canarias	37.954,6	6.633,0	26.345,3	4.001,4	975,0
Cantabria	1.500,7	416,3	975,2	50,9	58,3
Castilla y León	21.512,2	3.490,2	14.615,9	3.096,7	309,3
Castilla-La Mancha	11.115,8	2.185,7	6.492,5	1.760,4	677,3
Cataluña	120.833,2	24.284,8	59.242,3	37.156,4	149,7
Comunitat Valenciana	75.759,5	35.670,7	33.727,5	4.035,1	2.326,2
Extremadura	1.663,0	489,6	701,7	363,8	107,8
Galicia	34.622,9	5.323,9	22.569,7	6.322,9	406,3
Madrid, Comunidad de	72.943,9	44.884,7	20.589,3	5.697,0	1.773,0
Murcia, Región de	10.810,6	2.849,1	5.317,9	2.547,3	96,2
Navarra, Comunidad Foral de	689,0	159,6	324,2	130,3	74,9
País Vasco	42.896,7	10.774,6	22.260,9	9.429,8	431,4
Rioja, La	3.447,0	417,8	2.276,6	707,1	45,6
Ceuta	1.651,1	226,5	1.175,4	241,8	7,4
Melilla	1.460,2	169,5	924,9	354,1	11,7
Centros en el exterior	14,7	0,0	7,7	7,0	0,0
DISTRIBUCIÓN PORCENTUAL POR ENSEÑANZA					
TOTAL	100,0	30,6	51,8	16,0	1,6
Andalucía	100,0	30,2	58,1	10,1	1,5
Aragón	100,0	19,6	69,9	9,8	0,7
Asturias, Principado de	100,0	4,2	58,7	36,5	0,6
Balears, Illes	100,0	16,3	60,9	18,1	4,6
Canarias	100,0	17,5	69,4	10,5	2,6
Cantabria	100,0	27,7	65,0	3,4	3,9
Castilla y León	100,0	16,2	67,9	14,4	1,4
Castilla-La Mancha	100,0	19,7	58,4	15,8	6,1
Cataluña	100,0	20,1	49,0	30,8	0,1
Comunitat Valenciana	100,0	47,1	44,5	5,3	3,1
Extremadura	100,0	29,4	42,2	21,9	6,5
Galicia	100,0	15,4	65,2	18,3	1,2
Madrid, Comunidad de	100,0	61,5	28,2	7,8	2,4
Murcia, Región de	100,0	26,4	49,2	23,6	0,9
Navarra, Comunidad Foral de	100,0	23,2	47,1	18,9	10,9
País Vasco	100,0	25,1	51,9	22,0	1,0
Rioja, La	100,0	12,1	66,0	20,5	1,3
Ceuta	100,0	13,7	71,2	14,6	0,5
Melilla	100,0	11,6	63,3	24,2	0,8
Centros en el exterior	100,0	0,0	52,1	47,9	0,0
DISTRIBUCIÓN PORCENTUAL POR COMUNIDAD AUTÓNOMA					
TOTAL	100,0	100,0	100,0	100,0	100,0
Andalucía	17,0	16,8	19,1	10,8	15,8
Aragón	3,1	2,0	4,1	1,9	1,2
Asturias, Principado de	0,7	0,1	0,8	1,6	0,2
Balears, Illes	0,6	0,3	0,7	0,7	1,8
Canarias	6,8	3,9	9,1	4,5	10,6
Cantabria	0,3	0,2	0,3	0,1	0,6
Castilla y León	3,9	2,0	5,1	3,5	3,4
Castilla-La Mancha	2,0	1,3	2,2	2,0	7,4
Cataluña	21,7	14,2	20,5	41,6	1,6
Comunitat Valenciana	13,6	20,9	11,7	4,5	25,3
Extremadura	0,3	0,3	0,2	0,4	1,2
Galicia	6,2	3,1	7,8	7,1	4,4
Madrid, Comunidad de	13,1	26,3	7,1	6,4	19,3
Murcia, Región de	1,9	1,7	1,8	2,9	1,0
Navarra, Comunidad Foral de	0,1	0,1	0,1	0,1	0,8
País Vasco	7,7	6,3	7,7	10,6	4,7
Rioja, La	0,6	0,2	0,8	0,8	0,5
Ceuta	0,3	0,1	0,4	0,3	0,1
Melilla	0,3	0,1	0,3	0,4	0,1
Centros en el exterior	0,0	0,0	0,0	0,0	0,0

(1) En el curso 2019-20, el importe de los sistemas de financiación de libros y material escolar distintos a becas que no se contabilizan en la "Estadística de Becas y Ayudas al estudio" asciende a 216.232,3 miles de euros.

B5.3. Becarios de enseñanzas postobligatorias no universitarias

	TOTAL	Bachi- llerato	FP Básica	FP de Grado Medio	FP de Grado Superior	Otros programas formativos	Enseñan- zas Artís- ticas (1)	Escuelas Oficiales de Idiomas	Otras y S/E (2)
NÚMERO DE BECARIOS									
TOTAL	478.566	200.690	23.443	92.514	129.315	801	24.277	5.508	2.018
Andalucía	147.165	71.538	6.678	30.075	31.491	30	6.029	1.059	265
Aragón	7.600	2.733	753	1.519	2.030	3	466	75	21
Asturias, Principado de	6.507	3.207	182	766	1.631	0	627	80	14
Balears, Illes	3.401	1.361	118	731	887	9	216	70	9
Canarias	25.904	12.302	1.418	3.890	6.848	42	1.071	298	35
Cantabria	5.017	2.027	223	1.124	1.370	3	224	41	5
Castilla y León	19.358	9.360	1.118	3.065	4.314	8	1.137	328	28
Castilla-La Mancha	23.130	11.614	1.337	3.442	4.725	21	1.617	345	29
Cataluña	43.694	13.686	829	10.610	16.123	236	603	399	1.208
Comunitat Valenciana	46.997	17.122	2.146	10.532	11.886	13	4.672	466	160
Extremadura	15.281	7.140	1.204	3.090	3.385	1	287	117	57
Galicia	29.095	12.010	1.644	5.148	7.979	201	1.645	388	80
Madrid, Comunidad de	59.528	17.605	2.195	10.229	24.857	74	3.555	958	55
Murcia, Región de	16.507	7.480	823	2.743	4.346	68	912	96	39
Navarra, Comunidad Foral de	4.462	1.519	390	1.037	1.187	92	230	2	5
País Vasco	19.554	8.278	1.888	3.540	5.263	0	519	58	8
Rioja, La	2.658	738	82	381	437	0	337	683	0
Ceuta	1.168	351	210	342	245	0	6	14	0
Melilla	1.433	569	205	248	311	0	69	31	0
Sin especificar	107	50	0	2	0	0	55	0	0
DISTRIBUCIÓN PORCENTUAL POR ENSEÑANZA									
TOTAL	100,0	41,9	4,9	19,3	27,0	0,2	5,1	1,2	0,4
Andalucía	100,0	48,6	4,5	20,4	21,4	0,0	4,1	0,7	0,2
Aragón	100,0	36,0	9,9	20,0	26,7	0,0	6,1	1,0	0,3
Asturias, Principado de	100,0	49,3	2,8	11,8	25,1	0,0	9,6	1,2	0,2
Balears, Illes	100,0	40,0	3,5	21,5	26,1	0,3	6,4	2,1	0,3
Canarias	100,0	47,5	5,5	15,0	26,4	0,2	4,1	1,2	0,1
Cantabria	100,0	40,4	4,4	22,4	27,3	0,1	4,5	0,8	0,1
Castilla y León	100,0	48,4	5,8	15,8	22,3	0,0	5,9	1,7	0,1
Castilla-La Mancha	100,0	50,2	5,8	14,9	20,4	0,1	7,0	1,5	0,1
Cataluña	100,0	31,3	1,9	24,3	36,9	0,5	1,4	0,9	2,8
Comunitat Valenciana	100,0	36,4	4,6	22,4	25,3	0,0	9,9	1,0	0,3
Extremadura	100,0	46,7	7,9	20,2	22,2	0,0	1,9	0,8	0,4
Galicia	100,0	41,3	5,7	17,7	27,4	0,7	5,7	1,3	0,3
Madrid, Comunidad de	100,0	29,6	3,7	17,2	41,8	0,1	6,0	1,6	0,1
Murcia, Región de	100,0	45,3	5,0	16,6	26,3	0,4	5,5	0,6	0,2
Navarra, Comunidad Foral de	100,0	34,0	8,7	23,2	26,6	2,1	5,2	0,0	0,1
País Vasco	100,0	42,3	9,7	18,1	26,9	0,0	2,7	0,3	0,0
Rioja, La	100,0	27,8	3,1	14,3	16,4	0,0	12,7	25,7	0,0
Ceuta	100,0	30,1	18,0	29,3	21,0	0,0	0,5	1,2	0,0
Melilla	100,0	39,7	14,3	17,3	21,7	0,0	4,8	2,2	0,0
Sin especificar	100,0	46,7	0,0	1,9	0,0	0,0	51,4	0,0	0,0
DISTRIBUCIÓN PORCENTUAL POR COMUNIDAD AUTÓNOMA									
TOTAL	100,0	100,0	100,0	100,0	100,0	100,0	100,0	100,0	100,0
Andalucía	30,8	35,6	28,5	32,5	24,4	3,7	24,8	19,2	13,1
Aragón	1,6	1,4	3,2	1,6	1,6	0,4	1,9	1,4	1,0
Asturias, Principado de	1,4	1,6	0,8	0,8	1,3	0,0	2,6	1,5	0,7
Balears, Illes	0,7	0,7	0,5	0,8	0,7	1,1	0,9	1,3	0,4
Canarias	5,4	6,1	6,0	4,2	5,3	5,2	4,4	5,4	1,7
Cantabria	1,0	1,0	1,0	1,2	1,1	0,4	0,9	0,7	0,2
Castilla y León	4,0	4,7	4,8	3,3	3,3	1,0	4,7	6,0	1,4
Castilla-La Mancha	4,8	5,8	5,7	3,7	3,7	2,6	6,7	6,3	1,4
Cataluña	9,1	6,8	3,5	11,5	12,5	29,5	2,5	7,2	59,9
Comunitat Valenciana	9,8	8,5	9,2	11,4	9,2	1,6	19,2	8,5	7,9
Extremadura	3,2	3,6	5,1	3,3	2,6	0,1	1,2	2,1	2,8
Galicia	6,1	6,0	7,0	5,6	6,2	25,1	6,8	7,0	4,0
Madrid, Comunidad de	12,4	8,8	9,4	11,1	19,2	9,2	14,6	17,4	2,7
Murcia, Región de	3,4	3,7	3,5	3,0	3,4	8,5	3,8	1,7	1,9
Navarra, Comunidad Foral de	0,9	0,8	1,7	1,1	0,9	11,5	0,9	0,0	0,2
País Vasco	4,1	4,1	8,1	3,8	4,1	0,0	2,1	1,1	0,4
Rioja, La	0,6	0,4	0,3	0,4	0,3	0,0	1,4	12,4	0,0
Ceuta	0,2	0,2	0,9	0,4	0,2	0,0	0,0	0,3	0,0
Melilla	0,3	0,3	0,9	0,3	0,2	0,0	0,3	0,6	0,0
Sin especificar	0,0	0,0	0,0	0,0	0,0	0,0	0,2	0,0	0,0

(1) Incluye Ciclos Formativos de Artes Plásticas y Diseño.

(2) Incluye Enseñanzas Deportivas, Educación de Adultos y otras enseñanzas superiores no universitarias.

B5.4. Importe de las becas y ayudas concedidas en enseñanzas postobligatorias no universitarias

	TOTAL	Bachillerato	FP Básica	FP de Grado Medio	FP de Grado Superior	Otros programas formativos	Enseñanzas Artísticas (1)	Escuelas Oficiales de Idiomas	Otras y S/E (2)
IMPORTE DE LAS BECAS Y AYUDAS (miles de euros)									
TOTAL	650.034,5	268.522,4	9.852,2	134.514,2	182.313,5	535,1	48.576,5	1.240,1	4.480,5
Andalucía	225.441,6	109.129,8	3.774,2	51.111,2	50.658,7	39,0	9.735,9	280,0	712,9
Aragón	9.580,4	3.238,8	254,8	2.311,7	2.938,9	3,6	777,8	19,4	35,4
Asturias, Principado de	8.399,8	4.108,3	56,5	1.198,5	2.342,7	0,0	661,2	14,0	18,6
Balears, Illes	3.678,7	1.482,0	51,6	863,8	941,0	9,0	305,8	18,0	7,7
Canarias	36.114,4	17.753,3	521,1	6.339,0	9.539,4	53,1	1.764,0	77,2	67,2
Cantabria	5.952,0	2.471,5	96,6	1.363,4	1.659,7	2,8	338,3	10,5	9,2
Castilla y León	23.339,5	10.658,8	397,0	4.528,0	6.245,3	9,0	1.365,5	84,8	51,1
Castilla-La Mancha	28.024,3	13.010,4	869,5	5.163,3	7.188,9	11,0	1.640,3	45,6	95,3
Cataluña	55.742,2	17.028,7	559,8	14.452,8	19.818,1	203,4	836,1	102,9	2.740,3
Comunitat Valenciana	61.377,7	22.388,6	707,8	14.871,0	16.291,3	11,1	6.679,0	120,5	308,4
Extremadura	24.475,1	10.441,7	377,3	5.886,8	7.059,2	0,1	597,7	34,2	78,1
Galicia	34.432,7	15.019,3	643,7	6.102,2	9.816,0	93,7	2.539,5	100,5	118,0
Madrid, Comunidad de	90.336,6	23.024,6	506,9	11.784,6	36.502,6	23,3	18.105,7	246,1	142,9
Murcia, Región de	23.770,5	11.196,7	245,4	4.180,3	6.537,9	38,4	1.460,0	24,9	87,0
Navarra, Comunidad Foral de	3.705,0	1.236,0	135,8	956,6	1.087,7	37,6	245,5	0,5	5,2
País Vasco	9.212,2	3.898,4	487,7	1.883,2	2.186,5	0,0	738,0	14,9	3,5
Rioja, La	2.333,5	781,9	39,7	457,4	546,8	0,0	473,4	34,4	0,0
Ceuta	1.647,3	574,5	56,8	604,5	400,5	0,0	7,3	3,6	0,0
Melilla	2.224,2	1.021,8	70,0	452,6	552,3	0,0	119,5	8,1	0,0
Sin especificar	246,8	57,5	0,0	3,3	0,0	0,0	186,0	0,0	0,0
DISTRIBUCIÓN PORCENTUAL POR ENSEÑANZA									
TOTAL	100,0	41,3	1,5	20,7	28,0	0,1	7,5	0,2	0,7
Andalucía	100,0	48,4	1,7	22,7	22,5	0,0	4,3	0,1	0,3
Aragón	100,0	33,8	2,7	24,1	30,7	0,0	8,1	0,2	0,4
Asturias, Principado de	100,0	48,9	0,7	14,3	27,9	0,0	7,9	0,2	0,2
Balears, Illes	100,0	40,3	1,4	23,5	25,6	0,2	8,3	0,5	0,2
Canarias	100,0	49,2	1,4	17,6	26,4	0,1	4,9	0,2	0,2
Cantabria	100,0	41,5	1,6	22,9	27,9	0,0	5,7	0,2	0,2
Castilla y León	100,0	45,7	1,7	19,4	26,8	0,0	5,9	0,4	0,2
Castilla-La Mancha	100,0	46,4	3,1	18,4	25,7	0,0	5,9	0,2	0,3
Cataluña	100,0	30,5	1,0	25,9	35,6	0,4	1,5	0,2	4,9
Comunitat Valenciana	100,0	36,5	1,2	24,2	26,5	0,0	10,9	0,2	0,5
Extremadura	100,0	42,7	1,5	24,1	28,8	0,0	2,4	0,1	0,3
Galicia	100,0	43,6	1,9	17,7	28,5	0,3	7,4	0,3	0,3
Madrid, Comunidad de	100,0	25,5	0,6	13,0	40,4	0,0	20,0	0,3	0,2
Murcia, Región de	100,0	47,1	1,0	17,6	27,5	0,2	6,1	0,1	0,4
Navarra, Comunidad Foral de	100,0	33,4	3,7	25,8	29,4	1,0	6,6	0,0	0,1
País Vasco	100,0	42,3	5,3	20,4	23,7	0,0	8,0	0,2	0,0
Rioja, La	100,0	33,5	1,7	19,6	23,4	0,0	20,3	1,5	0,0
Ceuta	100,0	34,9	3,4	36,7	24,3	0,0	0,4	0,2	0,0
Melilla	100,0	45,9	3,1	20,3	24,8	0,0	5,4	0,4	0,0
Sin especificar	100,0	23,3	0,0	1,3	0,0	0,0	75,3	0,0	0,0
DISTRIBUCIÓN PORCENTUAL POR COMUNIDAD AUTÓNOMA									
TOTAL	100,0	100,0	100,0	100,0	100,0	100,0	100,0	100,0	100,0
Andalucía	34,7	40,6	38,3	38,0	27,8	7,3	20,0	22,6	15,9
Aragón	1,5	1,2	2,6	1,7	1,6	0,7	1,6	1,6	0,8
Asturias, Principado de	1,3	1,5	0,6	0,9	1,3	0,0	1,4	1,1	0,4
Balears, Illes	0,6	0,6	0,5	0,6	0,5	1,7	0,6	1,4	0,2
Canarias	5,6	6,6	5,3	4,7	5,2	9,9	3,6	6,2	1,5
Cantabria	0,9	0,9	1,0	1,0	0,9	0,5	0,7	0,8	0,2
Castilla y León	3,6	4,0	4,0	3,4	3,4	1,7	2,8	6,8	1,1
Castilla-La Mancha	4,3	4,8	8,8	3,8	3,9	2,1	3,4	3,7	2,1
Cataluña	8,6	6,3	5,7	10,7	10,9	38,0	1,7	8,3	61,2
Comunitat Valenciana	9,4	8,3	7,2	11,1	8,9	2,1	13,7	9,7	6,9
Extremadura	3,8	3,9	3,8	4,4	3,9	0,0	1,2	2,8	1,7
Galicia	5,3	5,6	6,5	4,5	5,4	17,5	5,2	8,1	2,6
Madrid, Comunidad de	13,9	8,6	5,1	8,8	20,0	4,3	37,3	19,8	3,2
Murcia, Región de	3,7	4,2	2,5	3,1	3,6	7,2	3,0	2,0	1,9
Navarra, Comunidad Foral de	0,6	0,5	1,4	0,7	0,6	7,0	0,5	0,0	0,1
País Vasco	1,4	1,5	5,0	1,4	1,2	0,0	1,5	1,2	0,1
Rioja, La	0,4	0,3	0,4	0,3	0,3	0,0	1,0	2,8	0,0
Ceuta	0,3	0,2	0,6	0,4	0,2	0,0	0,0	0,3	0,0
Melilla	0,3	0,4	0,7	0,3	0,3	0,0	0,2	0,6	0,0
Sin especificar	0,0	0,0	0,0	0,0	0,0	0,0	0,4	0,0	0,0

(1) Incluye Ciclos Formativos de Artes Plásticas y Diseño.

(2) Incluye Enseñanzas Deportivas, Educación de Adultos y otras enseñanzas superiores no universitarias.

B5.5. Porcentaje de alumnos becarios e importe medio por becario en Bachillerato y Formación Profesional

	TOTAL		BACHILLERATO		FORMACIÓN PROFESIONAL	
	% Alumnos becarios	Importe medio becario (euros)	% Alumnos becarios	Importe medio becario (euros)	% Alumnos becarios	Importe medio becario (euros)
TOTAL	31,3	1.334,6	31,3	1.338,0	31,3	1.331,9
Andalucía	52,0	1.535,8	58,8	1.525,5	46,3	1.546,6
Aragón	18,6	1.243,0	16,7	1.185,1	20,0	1.279,7
Asturias, Principado de	22,0	1.331,8	26,6	1.281,0	18,1	1.395,0
Baleares, Illes	11,3	1.077,9	10,8	1.088,9	11,7	1.069,4
Canarias	39,4	1.396,4	40,4	1.443,1	38,5	1.349,1
Cantabria	27,3	1.178,6	26,8	1.219,3	27,8	1.148,2
Castilla y León	26,3	1.222,4	30,6	1.138,8	22,7	1.314,6
Castilla-La Mancha	34,7	1.242,2	41,7	1.120,2	28,8	1.391,2
Cataluña	18,6	1.257,3	14,3	1.244,2	22,0	1.263,7
Comunitat Valenciana	25,4	1.301,6	27,3	1.307,6	24,2	1.297,4
Extremadura	46,0	1.603,7	46,8	1.462,4	45,3	1.735,0
Galicia	33,5	1.179,2	36,7	1.250,6	31,3	1.121,2
Madrid, Comunidad de	27,6	1.308,5	16,9	1.307,8	39,5	1.308,8
Murcia, Región de	30,7	1.439,7	31,4	1.496,9	30,1	1.385,7
Navarra, Comunidad Foral de	21,6	826,5	16,5	813,7	26,4	834,0
País Vasco	26,3	445,8	27,0	470,9	25,8	426,3
Rioja, La	16,8	1.114,6	20,3	1.059,4	14,7	1.159,9
Ceuta	33,2	1.425,4	28,1	1.636,9	36,0	1.332,3
Melilla	38,5	1.572,9	38,9	1.795,8	38,3	1.406,9

B5.6. Becarios y becas concedidas en enseñanza universitaria por Universidad (1)

(continúa)

	Becarios			Número de becas y ayudas			
	Total becarios	Distribución porcentual	% Alumnos becarios E. universitaria	Total becas	Becas pago directo a alumnos	Exención de precios académicos	Bonificación de precios para familias de 3 hijos
TOTAL	586.245	100,0	38,2	1.149.348	625.938	382.550	140.860
Universidades públicas	556.181	94,9	45,6	1.087.904	587.541	359.503	140.860
A Coruña	7.034	1,2	45,0	15.494	9.270	4.924	1.300
Alcalá	7.779	1,3	41,8	15.097	8.062	5.070	1.965
Alicante	22.603	3,9	96,1	36.171	14.934	18.081	3.156
Almería	5.871	1,0	45,7	13.118	7.670	3.999	1.449
Autónoma de Barcelona	14.984	2,6	42,4	27.627	14.102	8.739	4.786
Autónoma de Madrid	11.966	2,0	45,6	21.827	11.599	6.161	4.067
Barcelona	19.995	3,4	39,5	36.348	18.511	11.335	6.502
Burgos	3.196	0,5	46,1	5.758	3.240	1.800	718
Cádiz	10.701	1,8	52,0	23.189	13.088	7.536	2.565
Cantabria	4.461	0,8	47,1	8.429	4.625	3.079	725
Carlos III de Madrid	9.420	1,6	47,3	15.960	8.183	3.765	4.012
Castilla-La Mancha	12.724	2,2	52,0	28.707	16.558	9.036	3.113
Complutense de Madrid	29.635	5,1	46,0	54.455	27.918	15.589	10.948
Córdoba	8.975	1,5	54,5	21.323	13.053	6.237	2.033
Extremadura	11.300	1,9	59,3	26.724	16.771	7.639	2.314
Girona	5.848	1,0	40,4	11.070	5.729	3.763	1.578
Granada	24.771	4,2	49,7	61.171	38.708	17.127	5.336
Huelva	4.767	0,8	46,8	11.580	7.162	3.654	764
Illes Balears	4.220	0,7	32,6	7.540	3.681	2.836	1.023
Internacional de Andalucía	47	0,0	14,6	126	79	36	11
Internacional Menéndez Pelayo	226	0,0	13,3	428	204	106	118
Jaén	7.610	1,3	54,0	17.759	10.677	5.427	1.655
Jaume I de Castellón	9.444	1,6	73,8	15.274	6.448	8.043	783
La Laguna	12.474	2,1	67,3	27.562	15.861	9.771	1.930
La Rioja	1.851	0,3	46,0	3.483	1.851	1.181	451
Las Palmas de Gran Canaria	10.749	1,8	66,4	21.960	12.063	8.199	1.698
León	4.922	0,8	50,7	10.072	6.085	3.156	831
Lleida	4.601	0,8	45,4	8.763	4.611	2.616	1.536
Málaga	17.657	3,0	51,1	40.784	24.297	12.429	4.058
Miguel Hernández de Elche	9.270	1,6	72,9	15.473	6.856	7.270	1.347
Murcia	16.400	2,8	54,9	34.437	18.890	11.329	4.218
Oviedo	8.004	1,4	41,8	15.441	8.442	5.242	1.757
Pablo de Olavide	6.172	1,1	53,4	13.284	7.697	3.774	1.813
País Vasco/Euskal Herriko Unibertsitatea	15.187	2,6	38,4	34.669	22.000	8.827	3.842
Politécnica de Cartagena	1.985	0,3	39,8	3.798	2.148	1.138	512
Politécnica de Catalunya	8.859	1,5	31,3	14.242	6.701	4.181	3.360
Politécnica de Madrid	12.015	2,0	36,0	18.460	8.264	4.623	5.573
Politécnica de Valencia	18.627	3,2	74,9	31.533	14.584	13.724	3.225
Pompeu Fabra	7.455	1,3	38,5	11.976	6.373	2.962	2.641
Pública de Navarra	4.204	0,7	52,2	6.736	3.023	2.186	1.527
Rey Juan Carlos	19.275	3,3	38,4	35.839	18.131	11.121	6.587
Rovira i Virgili	6.544	1,1	47,5	12.681	6.621	4.107	1.953
Salamanca	13.176	2,2	57,7	28.451	17.001	8.996	2.454
Santiago de Compostela	10.801	1,8	49,4	26.392	16.886	7.517	1.989
Sevilla	24.659	4,2	42,8	53.374	30.191	15.814	7.369
UNED	14.276	2,4	10,6	20.180	6.031	7.129	7.020
Valencia Estudi General	37.226	6,3	84,0	62.789	28.760	29.835	4.194
Valladolid	10.066	1,7	51,1	18.867	10.447	5.978	2.442
Vigo	9.011	1,5	49,6	18.575	10.926	5.946	1.703
Zaragoza	13.138	2,2	45,0	22.908	12.529	6.470	3.909

(1) Los becarios que reciben becas del Ministerio y de una Comunidad se contabilizan en ambas administraciones y por tanto aparecen duplicados, por lo que el número de becarios en algunas universidades está sobredimensionado. Esta situación afecta especialmente a la Comunitat Valenciana donde existe una convocatoria complementaria de compensación de tasas.

B5.6. Becarios y becas concedidas en enseñanza universitaria por Universidad (1)

(conclusión)

	Becarios			Número de becas y ayudas			
	Total becarios	Distribución porcentual	% Alumnos becarios E. universitaria	Total becas	Becas pago directo a alumnos	Exención de precios académicos	Bonificación de precios para familias de 3 hijos
Universidades privadas	29.993	5,1	9,5	61.372	38.325	23.047	-
A Distancia de Madrid (UDIMA)	422	0,1	5,6	875	464	411	-
Abat Oliba CEU	84	0,0	4,4	131	91	40	-
Alfonso X El Sabio	306	0,1	4,4	624	407	217	-
Antonio de Nebrija	882	0,2	8,1	1.910	1.121	789	-
Atlántico Medio	147	0,0	7,1	324	177	147	-
Camilo José Cela	801	0,1	7,4	1.879	1.134	745	-
Cardenal Herrera-CEU	995	0,2	11,1	2.434	1.472	962	-
Católica de Valencia S. Vicente Mártir	2.508	0,4	22,5	5.226	3.093	2.133	-
Católica San Antonio de Murcia	2.107	0,4	15,0	4.988	3.150	1.838	-
Católica Sta. Teresa de Jesús de Ávila	355	0,1	10,7	741	425	316	-
Deusto	1.997	0,3	21,1	4.325	3.212	1.113	-
Europea de Canarias	172	0,0	19,0	364	219	145	-
Europea de Madrid	612	0,1	5,0	1.407	951	456	-
Europea de Valencia	171	0,0	6,9	357	223	134	-
Europea del Atlántico	566	0,1	13,4	1.125	605	520	-
Europea Miguel de Cervantes	496	0,1	13,4	918	548	370	-
Fernando Pessoa-Canarias	204	0,0	24,3	433	229	204	-
Francisco de Vitoria	1.067	0,2	9,9	2.195	1.423	772	-
IE Universidad	199	0,0	3,0	216	210	6	-
Internacional de Catalunya	450	0,1	10,3	785	520	265	-
Internacional de La Rioja	1.384	0,2	4,0	3.302	1.931	1.371	-
Internacional Valenciana	1.221	0,2	11,1	2.740	1.525	1.215	-
Isabel I	238	0,0	6,1	485	255	230	-
Loyola Andalucía	633	0,1	19,3	1.135	789	346	-
Mondragon Unibertsitatea	1.127	0,2	21,2	2.266	1.723	543	-
Navarra	1.764	0,3	15,7	3.368	2.098	1.270	-
Oberta de Catalunya	2.860	0,5	4,6	5.480	2.661	2.819	-
Pontificia Comillas	1.265	0,2	13,2	2.128	1.568	560	-
Pontificia de Salamanca	873	0,1	20,3	1.950	1.236	714	-
Ramon Llull	1.335	0,2	8,1	2.159	1.524	635	-
San Jorge	248	0,0	9,2	478	323	155	-
San Pablo CEU	703	0,1	8,3	1.068	843	225	-
Vic-Central de Catalunya	1.801	0,3	21,6	3.556	2.175	1.381	-
Sin especificar universidad	71	0,0	-	72	72	0	-

(1) Los becarios que reciben becas del Ministerio y de una Comunidad se contabilizan en ambas administraciones y por tanto aparecen duplicados, por lo que el número de becarios en algunas universidades está sobredimensionado. Esta situación afecta especialmente a la Comunitat Valenciana donde existe una convocatoria complementaria de compensación de tasas.

B5.7. Importe de las becas y ayudas concedidas en enseñanza universitaria por Universidad

(continúa)

	Importe total (miles de euros)	Distribución porcentual			Distribución porcentual del importe total por universidad
		Becas pago directo a alumnos	Exención de precios académicos	Bonificación de precios para familias de 3 hijos	
TOTAL	1.020.000,5	66,0	27,7	6,4	100,0
Universidades públicas	963.301,1	66,5	26,8	6,7	94,4
A Coruña	14.018,2	74,1	22,6	3,3	1,4
Alcalá	14.349,9	56,4	35,5	8,0	1,4
Alicante	29.375,6	67,3	28,7	3,9	2,9
Almería	12.072,4	73,4	23,7	2,9	1,2
Autónoma de Barcelona	25.776,7	53,8	34,7	11,5	2,5
Autónoma de Madrid	19.618,9	60,5	29,0	10,4	1,9
Barcelona	32.878,5	54,5	33,3	12,3	3,2
Burgos	5.201,1	63,9	29,1	7,0	0,5
Cádiz	20.664,4	72,1	23,4	4,5	2,0
Cantabria	7.053,2	65,9	29,9	4,2	0,7
Carlos III de Madrid	13.989,0	62,2	25,5	12,2	1,4
Castilla-La Mancha	27.255,0	71,6	23,6	4,8	2,7
Complutense de Madrid	47.719,8	62,6	26,6	10,8	4,7
Córdoba	19.828,7	76,8	19,4	3,9	1,9
Extremadura	27.622,4	75,1	21,3	3,6	2,7
Girona	10.368,1	55,1	35,4	9,5	1,0
Granada	57.883,7	78,8	18,0	3,3	5,7
Huelva	11.331,1	76,1	21,4	2,5	1,1
Illes Balears	6.284,5	54,7	37,7	7,6	0,6
Internacional de Andalucía	108,1	69,6	26,6	3,8	0,0
Internacional Menéndez Pelayo	402,8	43,0	35,8	21,2	0,0
Jaén	17.052,1	75,4	20,9	3,7	1,7
Jaume I de Castellón	11.966,0	65,6	31,4	3,0	1,2
La Laguna	24.617,8	74,1	23,1	2,8	2,4
La Rioja	3.143,5	59,4	34,8	5,7	0,3
Las Palmas de Gran Canaria	18.539,9	71,8	25,0	3,1	1,8
León	9.716,1	66,0	29,3	4,7	1,0
Lleida	8.493,8	56,7	35,0	8,3	0,8
Málaga	36.632,1	75,5	20,5	4,1	3,6
Miguel Hernández de Elche	12.820,9	65,7	29,2	5,1	1,3
Murcia	30.836,4	69,2	24,9	5,9	3,0
Oviedo	12.927,0	65,1	28,9	6,0	1,3
Pablo de Olavide	12.323,1	72,9	21,9	5,2	1,2
País Vasco/Euskal Herriko Unibertsitatea	23.808,6	58,7	33,1	8,2	2,3
Politécnica de Cartagena	3.279,7	72,3	20,5	7,2	0,3
Politécnica de Catalunya	12.741,7	46,9	35,2	17,9	1,2
Politécnica de Madrid	16.860,6	48,6	29,7	21,6	1,7
Politécnica de Valencia	25.975,9	64,3	29,4	6,3	2,5
Pompeu Fabra	10.374,6	56,1	28,6	15,3	1,0
Pública de Navarra	5.239,6	51,1	33,1	15,8	0,5
Rey Juan Carlos	31.788,1	59,5	31,2	9,3	3,1
Rovira i Virgili	12.301,5	56,5	34,4	9,1	1,2
Salamanca	27.993,5	69,0	27,8	3,2	2,7
Santiago de Compostela	25.058,0	78,4	18,7	2,9	2,5
Sevilla	47.444,2	72,1	22,3	5,6	4,7
UNED	10.801,3	29,8	48,9	21,2	1,1
Valencia Estudi General	52.459,4	67,0	29,2	3,8	5,1
Valladolid	16.915,0	64,0	29,0	7,0	1,7
Vigo	16.335,5	73,9	22,7	3,4	1,6
Zaragoza	21.052,9	62,8	28,4	8,8	2,1

B5.7. Importe de las becas y ayudas concedidas en enseñanza universitaria por Universidad

(conclusión)

	Importe total (miles de euros)	Distribución porcentual			Distribución porcentual del importe total por universidad
		Becas pago directo a alumnos	Exención de precios académicos	Bonificación de precios para familias de 3 hijos	
Universidades privadas	56.639,3	56,9	43,1	-	5,6
A Distancia de Madrid (UDIMA)	870,5	43,5	56,5	-	0,1
Abat Oliba CEU	131,6	63,4	36,6	-	0,0
Alfonso X El Sabio	684,3	59,2	40,8	-	0,1
Antonio de Nebrija	2.242,0	46,5	53,5	-	0,2
Atlántico Medio	257,0	59,0	41,0	-	0,0
Camilo José Cela	2.091,1	51,1	48,9	-	0,2
Cardenal Herrera-CEU	2.348,7	62,4	37,6	-	0,2
Católica de Valencia S. Vicente Mártir	4.957,7	59,5	40,5	-	0,5
Católica San Antonio de Murcia	4.944,2	66,6	33,4	-	0,5
Católica Sta. Teresa de Jesús de Ávila	726,9	54,5	45,5	-	0,1
Deusto	2.620,9	59,3	40,7	-	0,3
Europea de Canarias	318,8	67,0	33,0	-	0,0
Europea de Madrid	1.562,7	62,3	37,7	-	0,2
Europea de Valencia	361,6	62,9	37,1	-	0,0
Europea del Atlántico	1.015,5	53,8	46,2	-	0,1
Europea Miguel de Cervantes	900,9	55,8	44,2	-	0,1
Fernando Pessoa-Canarias	353,4	56,2	43,8	-	0,0
Francisco de Vitoria	2.272,3	61,3	38,7	-	0,2
IE Universidad	99,2	93,5	6,5	-	0,0
Internacional de Catalunya	769,1	55,8	44,2	-	0,1
Internacional de La Rioja	2.864,7	54,7	45,3	-	0,3
Internacional Valenciana	2.231,6	51,9	48,1	-	0,2
Isabel I	379,3	42,4	57,6	-	0,0
Loyola Andalucía	922,6	71,6	28,4	-	0,1
Mondragon Unibertsitatea	1.571,8	66,3	33,7	-	0,2
Navarra	3.627,3	50,2	49,8	-	0,4
Oberta de Catalunya	4.068,8	31,9	68,1	-	0,4
Pontificia Comillas	2.365,3	71,6	28,4	-	0,2
Pontificia de Salamanca	2.021,4	64,9	35,1	-	0,2
Ramon Llull	2.008,4	62,4	37,6	-	0,2
San Jorge	463,6	58,4	41,6	-	0,0
San Pablo CEU	1.037,4	72,5	27,5	-	0,1
Vic-Central de Catalunya	3.548,7	52,6	47,4	-	0,3
Sin especificar universidad	60,2	100,0	0,0	-	0,0

B5.8. Importe de las becas y ayudas en enseñanzas obligatorias, E. Infantil y E. Especial por administración educativa financiadora y tipo de ayuda (miles de euros) (1)

(continúa)

	TOTAL	Enseñanza	Transporte	Comedor	Residencia
TOTAL	558.096,1	62.057,0	25.949,0	287.945,4	4.833,5
Ministerio de Educación	130.378,9	0,0	343,7	928,9	0,0
Andalucía	63.806,5	0,0	5.731,0	44.199,6	3.871,5
Aragón	14.976,4	0,0	0,0	11.686,9	0,0
Asturias, Principado de	2.284,0	0,0	0,0	0,0	0,0
Baleares, Illes	0,0	0,0	0,0	0,0	0,0
Canarias	25.546,5	0,0	0,0	20.147,4	0,0
Cantabria	1.040,3	0,0	7,0	1.033,3	0,0
Castilla y León	15.739,1	0,0	17,7	10.070,9	0,0
Castilla-La Mancha	6.393,0	0,0	82,7	4.991,2	962,0
Cataluña	93.968,9	2.999,9	16.838,0	74.131,0	0,0
Comunitat Valenciana	67.499,3	21.934,7	0,0	43.586,5	0,0
Extremadura	666,9	0,0	231,6	180,2	0,0
Galicia (4)	24.890,1	0,0	0,0	18.383,7	..
Madrid, Comunidad de	61.525,5	36.649,8	2.533,8	20.814,1	0,0
Murcia, Región de	4.160,7	1,5	97,1	3.705,4	0,0
Navarra, Comunidad Foral de	98,5	0,0	0,0	0,0	0,0
País Vasco	42.896,7	471,1	64,1	32.962,1	0,0
Rioja, La	2.224,6	0,0	2,3	1.124,3	0,0

(conclusión)

	Libros y material	Idioma extranjero	Necesidades educativas específicas (2)	Otras becas (3)
TOTAL	43.170,7	350,2	124.181,6	9.608,7
Ministerio de Educación	10.590,0	0,0	118.516,3	0,0
Andalucía	0,0	0,0	452,5	9.551,9
Aragón	3.251,6	0,0	37,9	0,0
Asturias, Principado de	2.284,0	0,0	0,0	0,0
Baleares, Illes	0,0	0,0	0,0	0,0
Canarias	5.162,6	0,0	236,4	0,0
Cantabria	0,0	0,0	0,0	0,0
Castilla y León	5.649,7	0,0	0,9	0,0
Castilla-La Mancha	0,0	0,0	357,1	0,0
Cataluña	0,0	0,0	0,0	0,0
Comunitat Valenciana	0,0	0,0	1.978,2	0,0
Extremadura	0,0	0,0	255,2	0,0
Galicia (4)	6.173,1	0,0	333,3	0,0
Madrid, Comunidad de	0,0	0,0	1.477,9	50,0
Murcia, Región de	0,0	350,2	1,5	5,0
Navarra, Comunidad Foral de	0,0	0,0	98,5	0,0
País Vasco	8.963,5	0,0	435,8	0,0
Rioja, La	1.096,3	0,0	0,0	1,7

(1) En el curso 2019-20, el importe de los sistemas de financiación de libros y material escolar distintos a becas que no se contabilizan en la "Estadística de Becas y Ayudas al estudio" asciende a 216.232,3 miles de euros.

(2) Becas y ayudas: se contabiliza el número de beneficiarios de las convocatorias destinadas a alumnado con necesidad específica de apoyo educativo, independientemente de los conceptos para los que se recibe la ayuda (enseñanza, transporte, comedor escolar, residencia escolar,...)

(3) Incluye importes de excelencia, actividades extraescolares y aula matinal.

(4) En Galicia, el importe de las becas está infravalorado, ya que se desconoce el correspondiente a las becas de 'Comedor' y 'Residencia' en E. Especial financiadas por la C.A.

B5.9. Importe de las becas y ayudas en enseñanzas postobligatorias no universitarias por administración educativa financiadora y tipo de ayuda (miles de euros)

(continúa)

	TOTAL	Enseñanza	Compensatoria (1)	Transporte	Comedor	Residencia	Libros y material	Idioma extranjero
TOTAL	650.034,5	22.868,3	294.482,3	23.626,5	196,2	31.375,5	3.277,6	556,1
Ministerio de Educación	530.438,5	0,0	247.874,4	353,8	0,0	27.333,8	0,0	556,1
Andalucía	57.564,4	0,0	32.460,2	22.264,5	4,8	2.797,5	0,0	0,0
Aragón	69,9	0,0	0,0	0,0	0,0	0,0	69,9	0,0
Asturias, Principado de	125,9	0,0	0,0	0,0	0,0	0,0	0,0	0,0
Baleares, Illes	0,0	0,0	0,0	0,0	0,0	0,0	0,0	0,0
Canarias	190,8	0,0	0,0	0,0	101,7	0,0	23,3	0,0
Cantabria	97,8	0,0	0,0	49,7	0,0	0,0	0,0	0,0
Castilla y León	674,9	0,0	0,0	0,0	0,0	148,3	0,0	0,0
Castilla-La Mancha	1.113,7	0,0	0,0	124,5	0,0	662,2	0,0	0,0
Cataluña	2.605,3	2.605,3	0,0	0,0	0,0	0,0	0,0	0,0
Comunitat Valenciana	0,0	0,0	0,0	0,0	0,0	0,0	0,0	0,0
Extremadura	170,8	0,0	0,0	115,4	0,0	36,5	0,0	0,0
Galicia (6)	315,6	0,0	0,0	192,6	89,5	..	0,0	0,0
Madrid, Comunidad de	46.977,1	20.263,0	9.997,3	290,1	0,2	0,0	0,0	0,0
Murcia, Región de	214,2	0,0	0,0	192,1	0,0	0,0	0,0	0,0
Navarra, Comunidad Foral de (7)	461,2	0,0	0,0
País Vasco	8.926,2	0,0	4.150,4	24,8	0,0	397,2	3.184,4	0,0
Rioja, La	88,2	0,0	0,0	18,9	0,0	0,0	0,0	0,0

(conclusión)

	Necesidades educativas específicas (2)	Exención precios (3)	Erasmus (4)	Prácticas en el extranjero	Exce-lencia	Beca básica	Cuantía variable	Otras becas y sin especificar tipo (5)
TOTAL	5.607,0	16.897,7	1.977,6	33,4	6.644,4	43.767,2	198.488,3	236,4
Ministerio de Educación	5.572,1	0,0	1.862,1	0,0	6.310,5	43.767,2	196.808,6	0,0
Andalucía	0,0	0,0	32,0	0,0	0,0	0,0	0,0	5,4
Aragón	0,0	0,0	0,0	0,0	0,0	0,0	0,0	0,0
Asturias, Principado de	0,0	125,9	0,0	0,0	0,0	0,0	0,0	0,0
Baleares, Illes	0,0	0,0	0,0	0,0	0,0	0,0	0,0	0,0
Canarias	6,6	0,0	59,3	0,0	0,0	0,0	0,0	0,0
Cantabria	0,0	0,0	0,0	0,0	0,0	0,0	0,0	48,1
Castilla y León	0,0	0,0	0,0	0,0	0,0	0,0	526,7	0,0
Castilla-La Mancha	0,0	327,0	0,0	0,0	0,0	0,0	0,0	0,0
Cataluña	0,0	0,0	0,0	0,0	0,0	0,0	0,0	0,0
Comunitat Valenciana	0,0	0,0	0,0	0,0	0,0	0,0	0,0	0,0
Extremadura	8,0	0,0	10,8	0,0	0,0	0,0	0,0	0,0
Galicia (6)	0,0	0,0	0,0	33,4	0,0	0,0	0,0	0,0
Madrid, Comunidad de	0,0	16.185,6	0,0	0,0	68,7	0,0	0,0	172,2
Murcia, Región de	0,0	0,0	0,0	0,0	22,1	0,0	0,0	0,0
Navarra, Comunidad Foral de (7)	20,3	..	0,0	0,0	0,0	0,0	440,9	0,0
País Vasco	0,0	205,5	13,4	0,0	238,3	0,0	712,3	0,0
Rioja, La	0,0	53,7	0,0	0,0	4,9	0,0	0,0	10,7

(1) En el caso del Ministerio se incluye la componente de las cuantías fijas ligadas a la renta.

(2) Se suman todos los importes de las convocatorias destinadas a alumnado con necesidad específica de apoyo educativo, independientemente de los conceptos por los que se recibe la ayuda (enseñanza, transporte, comedor escolar, residencia escolar,...)

(3) En la CA de La Rioja se incluyen 18 miles de euros de "bonificación de precios por servicios académicos para familias numerosas de tres hijos".

(4) Incluye la cofinanciación del programa por el Ministerio y los complementos a las ayudas del programa.

(5) "Otras becas" incluye actividades extraescolares y movilidad.

(6) En Galicia, el importe de las becas está infravalorado, ya que se desconoce el correspondiente a las becas de 'Residencia' y a algunas de 'Comedor' financiadas por la C.A.

(7) En la Comunidad Foral de Navarra, el importe de las becas de 'Enseñanza', 'Compensatoria', 'Transporte', 'Comedor', 'Residencia' y 'Exención precios y tasas' financiadas por la C.A. está incluido en 'Cuantía variable'.

B5.10. Importe de las becas y ayudas universitarias por administración educativa financiadora y tipo de ayuda
(miles de euros)

(continúa)

	TOTAL	Ense- ñanza	Compen- satoria (1)	Trans- porte	Resi- dencia	Libros y material	Idioma extranjero	Exención precios
TOTAL	1.020.000,5	240,4	158.609,4	9.613,3	140.089,9	2.957,9	1.007,7	346.982,3
Ministerio de Educación	938.421,9	0,0	143.240,4	4.602,3	126.996,0	0,0	929,6	322.090,5
Andalucía	0,0	0,0	0,0	0,0	0,0	0,0	0,0	0,0
Aragón	2.180,2	0,0	0,0	799,9	0,0	0,0	0,0	0,0
Asturias, Principado de	0,0	0,0	0,0	0,0	0,0	0,0	0,0	0,0
Baleares, Illes	1.360,9	0,0	0,0	1.308,8	38,9	0,0	0,0	0,0
Canarias	9.496,8	0,0	2.903,2	778,7	1.998,0	0,0	0,0	3.713,4
Cantabria	467,2	125,3	0,0	0,0	0,0	0,0	0,0	223,0
Castilla y León	2.997,0	0,0	0,0	0,0	1.060,8	0,0	78,1	858,8
Castilla-La Mancha	0,0	0,0	0,0	0,0	0,0	0,0	0,0	0,0
Cataluña	2.619,2	97,0	0,0	0,0	0,0	0,0	0,0	0,0
Comunitat Valenciana	20.300,0	0,0	11.988,8	0,0	0,0	0,0	0,0	7.724,9
Extremadura	1.481,8	0,0	154,5	0,0	859,5	0,0	0,0	0,0
Galicia	2.332,9	0,0	90,5	0,0	0,0	0,0	0,0	91,4
Madrid, Comunidad de	7.309,5	0,0	0,0	0,0	0,0	0,0	0,0	286,0
Murcia, Región de	708,9	18,1	8,6	2,1	1,0	0,0	0,0	419,8
Navarra, Comunidad Foral de	3.132,2	0,0	47,4	143,2	1.003,5	0,0	0,0	1.752,5
País Vasco	26.133,1	0,0	176,0	1.978,2	8.132,2	2.957,9	0,0	9.821,9
Rioja, La	1.058,8	0,0	0,0	0,0	0,0	0,0	0,0	0,0

(conclusión)

	Movi- lidad	Erasmus (2)	Colabo- ración	Movilidad internac.	Prácticas en el extranjero	Exce- lencia	Cuantía variable	Otras becas y sin especificar tipo
TOTAL	1.381,2	34.354,3	5.008,5	2.401,8	0,0	14.482,4	301.532,5	1.327,3
Ministerio de Educación	0,0	28.137,9	4.712,0	0,0	0,0	6.180,6	301.532,5	0,0
Andalucía	0,0	0,0	0,0	0,0	0,0	0,0	0,0	0,0
Aragón	0,0	445,4	0,0	0,0	0,0	0,0	0,0	934,9
Asturias, Principado de	0,0	0,0	0,0	0,0	0,0	0,0	0,0	0,0
Baleares, Illes	0,0	0,0	0,0	13,2	0,0	0,0	0,0	0,0
Canarias	0,0	0,0	0,0	0,0	0,0	0,0	0,0	103,5
Cantabria	0,0	98,5	0,0	20,4	0,0	0,0	0,0	0,0
Castilla y León	0,0	999,2	0,0	0,0	0,0	0,0	0,0	0,0
Castilla-La Mancha	0,0	0,0	0,0	0,0	0,0	0,0	0,0	0,0
Cataluña	392,0	0,0	0,0	2.130,2	0,0	0,0	0,0	0,0
Comunitat Valenciana	0,0	586,3	0,0	0,0	0,0	0,0	0,0	0,0
Extremadura	0,0	467,8	0,0	0,0	0,0	0,0	0,0	0,0
Galicia	0,0	1.517,0	0,0	238,0	0,0	396,0	0,0	0,0
Madrid, Comunidad de	0,0	0,0	0,0	0,0	0,0	6.734,7	0,0	288,8
Murcia, Región de	0,0	259,4	0,0	0,0	0,0	0,0	0,0	0,0
Navarra, Comunidad Foral de	25,0	148,8	0,0	0,0	0,0	0,0	0,0	0,0
País Vasco	0,0	1.599,3	296,5	0,0	0,0	1.171,2	0,0	0,0
Rioja, La	964,2	94,6	0,0	0,0	0,0	0,0	0,0	0,0

(1) En el caso del Ministerio, se incluye la componente de las cuantías fijas ligadas a la renta.

(2) Incluye la cofinanciación del programa por el Ministerio y los complementos a las ayudas del programa. En las convocatorias de Cataluña, Comunidad Foral de Navarra y País Vasco se incluyen otros programas de movilidad internacional y en Cataluña puede incluir becas para títulos propios de Universidades.

B5.11. Importes y beneficiarios de los sistemas de financiación de libros y material escolar distintos a becas (1)

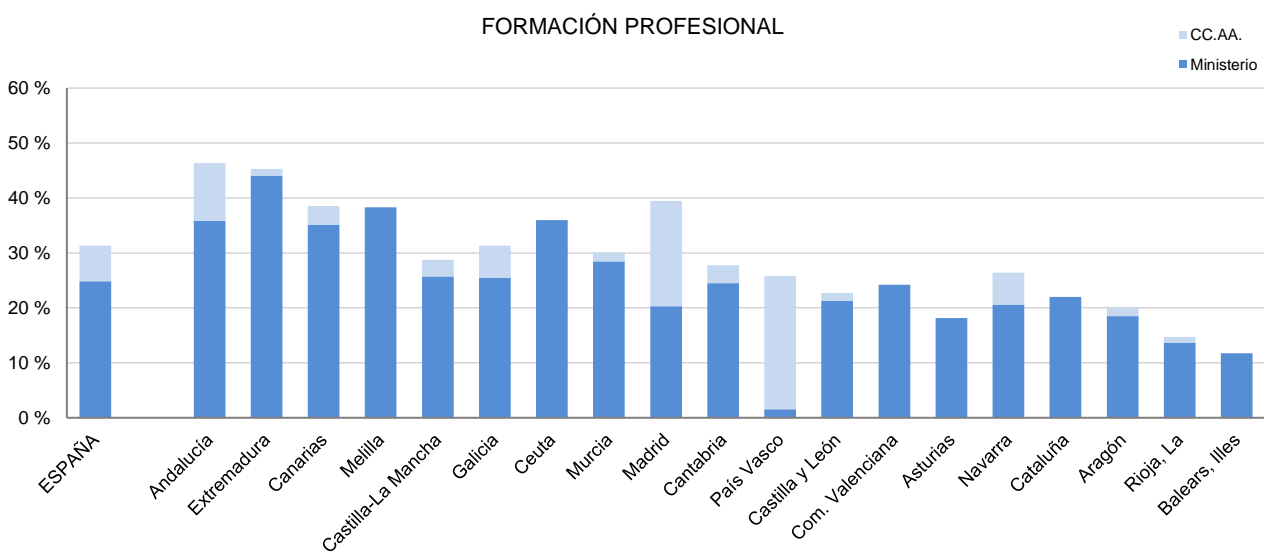
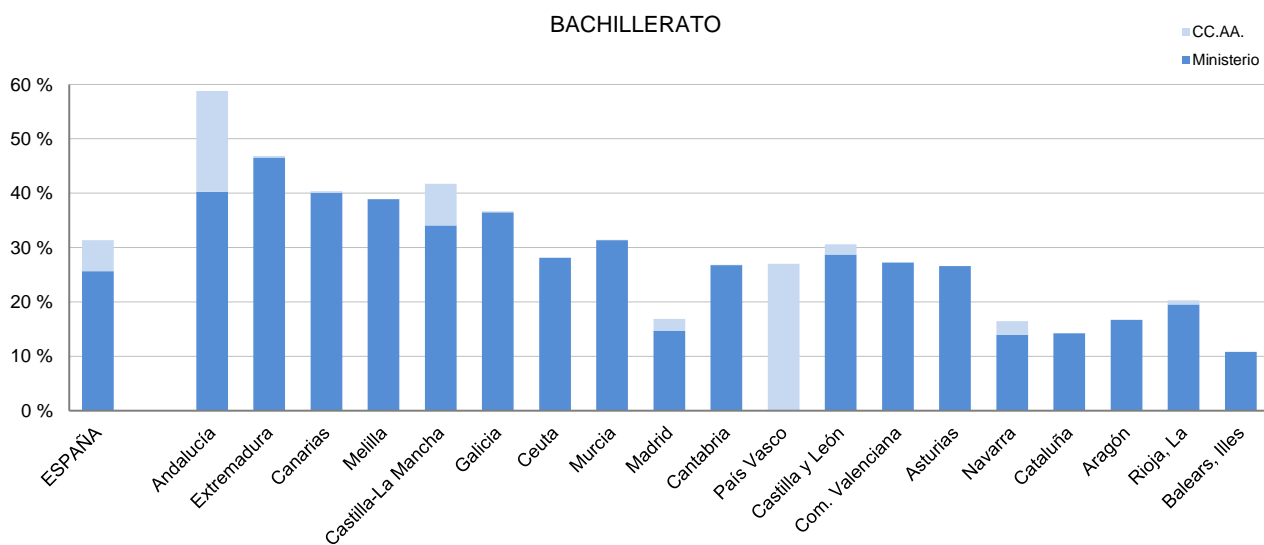
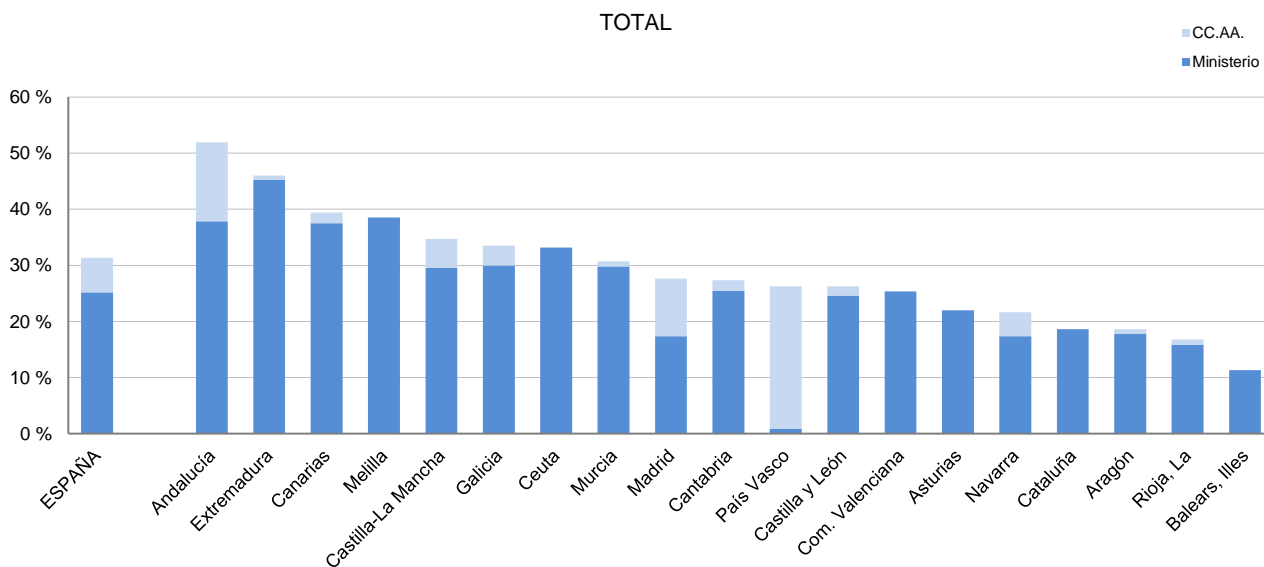
	Importe (miles de euros)	Beneficiarios (2)				
		Total	E. Primaria	ESO	E. Especial	Otros (3)
TOTAL	216.232,3	3.066.088	1.878.270	1.077.604	40.044	70.170
Andalucía	92.917,8	948.065	538.233	389.534	20.298	0
Aragón	0,0	0	0	0	0	0
Asturias, Principado de	2.284,0	21.751	12.986	8.765	0	0
Baleares, Illes	1.595,6	31.912	27.695	4.217	0	0
Canarias	5.200,9	54.471	16.042	23.687	0	14.742
Cantabria	3.418,1	67.726	39.208	27.017	399	1.102
Castilla y León	8.493,2	63.389	40.606	22.783	0	0
Castilla-La Mancha	2.763,9	66.246	40.146	26.100	0	0
Cataluña	5.194,5	282.811	165.476	117.335	0	0
Comunitat Valenciana	34.575,9	430.471	262.478	158.584	2.867	6.542
Extremadura	7.196,4	132.130	70.475	40.735	349	20.571
Galicia	755,4	102.953	52.425	50.528	0	0
Madrid, Comunidad de	36.818,4	598.604	411.162	155.492	9.246	22.704
Murcia, Región de	6.492,8	83.187	74.001	0	4.677	4.509
Navarra, Comunidad Foral de	2.522,5	80.272	48.145	31.194	933	0
País Vasco	4.718,2	89.020	67.387	21.633	0	0
Rioja, La	1.284,7	13.080	11.805	0	1.275	0

(1) Las comunidades utilizan diferentes sistemas de financiación de libros y material escolar distintos a becas: programas de gratuidad, otros programas de financiación de libros e incluso programas de ambos tipos, dependiendo del nivel de enseñanza.

(2) Se incluyen todos los alumnos que se benefician del programa, no sólo los beneficiarios de libros repuestos en el curso de referencia. No obstante, hay comunidades que únicamente han contabilizado los beneficiarios de libros repuestos en el curso de referencia porque no disponen de información sobre los lotes de libros de cursos anteriores que son reutilizados por los centros en el curso 2019/2020.

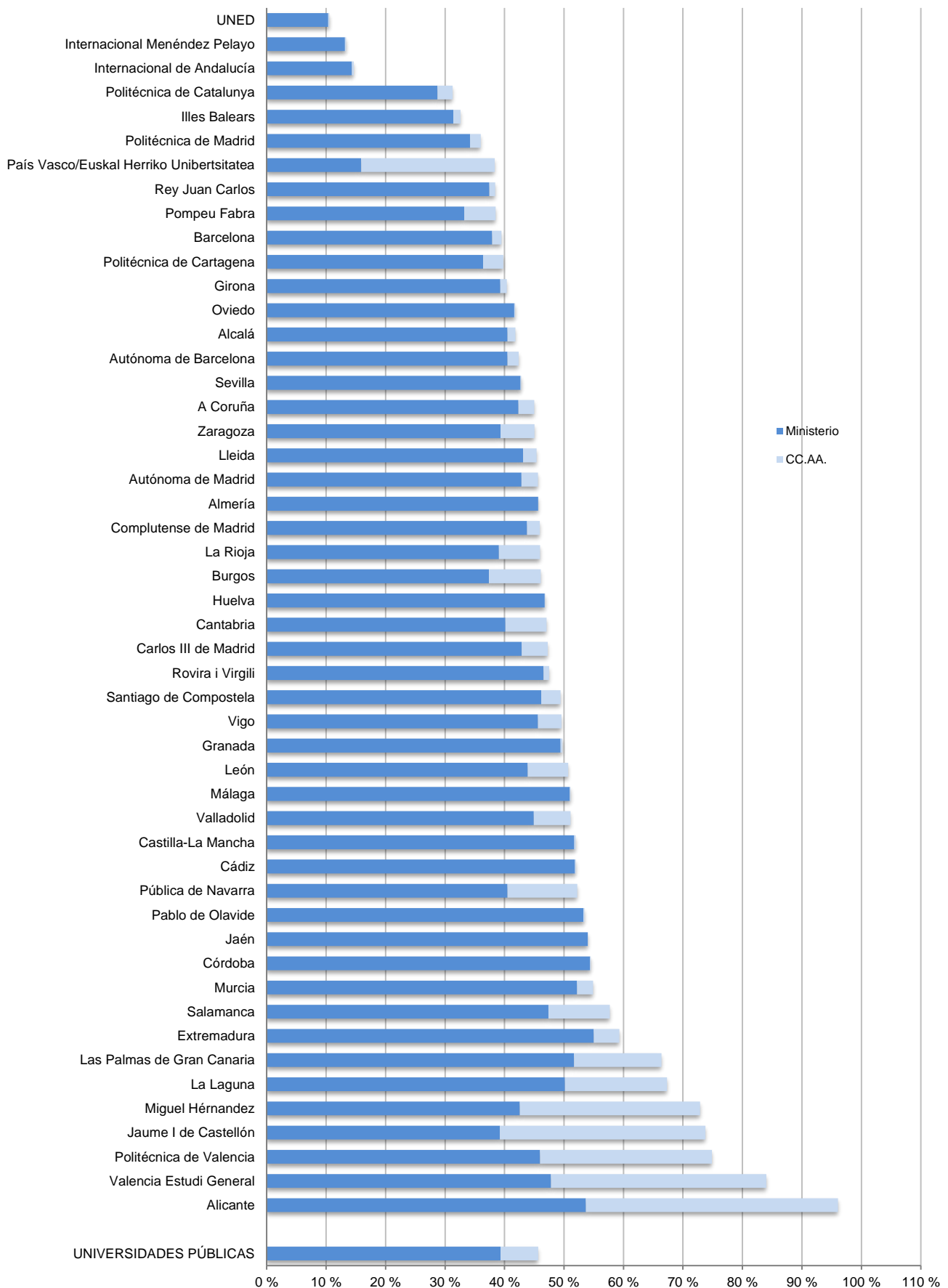
(3) 'Otros' incluye en los beneficiarios financiados por la C. A., Ed. Infantil y FP Básica en Canarias; FP Básica en Cantabria, Comunitat Valenciana y Murcia; Ed. Infantil en Extremadura y Ed. Infantil (2.º ciclo) en Madrid. También incluye en los beneficiarios por el Ministerio FP Básica en Cantabria; FP Básica en Comunitat Valenciana y Ed. Infantil en Extremadura.

B5.12. Porcentaje de alumnos becarios en Bachillerato y Formación Profesional por administración educativa financiadora (1)



(1) Las CC. AA. aparecen ordenadas por el porcentaje de alumnado becario en el Total de Bachillerato y Formación Profesional.

B5.13. Porcentaje de alumnos becarios en las universidades públicas por administración educativa financiadora (1)



(1) Los becarios que reciben becas del Ministerio y de una Comunidad se contabilizan en ambas administraciones y por tanto aparecen duplicados, por lo que el número de becarios en algunas universidades está sobredimensionado. Esta situación afecta especialmente a la Comunitat Valenciana donde existe una convocatoria complementaria de compensación de tasas.

B5.14. Distribución porcentual del importe de las becas y ayudas de cada nivel educativo según administración educativa financiadora

