

D11. LA FORMACIÓN PROFESIONAL PARA EL EMPLEO

D11.0. Contenido, notas explicativas y fuentes de información

Se presenta en este capítulo información estadística sobre las acciones formativas incluidas en el *Subsistema de Formación Profesional para el Empleo*, implantado en 2007, que tiene como finalidad principal integrar en uno los dos subsistemas anteriormente vigentes –formación continua y formación ocupacional–, adaptando así la formación a la nueva realidad económica y social y a las necesidades que demanda el mercado de trabajo. La información sobre este subsistema se presenta en este capítulo diferenciando las acciones formativas de las administraciones laborales dirigidas prioritariamente a trabajadores desempleados (tablas D11.1 a D11.3) y las acciones destinadas prioritariamente a trabajadores ocupados (tablas D11.6 a D11.10). Se facilita información diferenciada también de la formación en alternancia con el empleo, integrada por las acciones formativas de los contratos para la formación y por los programas públicos de empleo-formación (Escuelas-Taller, Talleres de Empleo y Formación y Empleo, tablas D11.4 y D11.5).

Las “acciones formativas dirigidas a trabajadores prioritariamente desempleados” son tanto de ámbito estatal como autonómico. El Servicio Público de Empleo Estatal (SPEE), con la colaboración de la Fundación Tripartita para la Formación en el Empleo, desarrolla las funciones de programación, gestión y control de la formación profesional para el empleo de competencia estatal. En el ámbito autonómico, son los órganos o entidades competentes quienes realizan la misma función. En todo caso, las Comunidades Autónomas deben facilitar al SPEE la información y documentación correspondiente que garantice la coordinación e integración de la información estadística del conjunto del Estado. Estos cursos, eminentemente prácticos, tienen como principal finalidad ofrecer a los trabajadores una formación que les capacite para el desempeño cualificado de las profesiones y el acceso al empleo, no estando sujetos a los horarios y fechas de los calendarios escolares, ya que son independientes de la formación profesional reglada del sistema educativo.

La “formación dirigida a trabajadores prioritariamente ocupados” es una iniciativa de formación que contempla la firma de convenios de colaboración para la realización de distintos tipos de planes de formación: Intersectoriales, para la adquisición de competencias transversales a varios sectores económicos. Incluyen la formación de la representación legal de los trabajadores necesaria para el ejercicio de sus funciones; Intersectoriales dirigidos a trabajadores y socios de la economía social; Intersectoriales para trabajadores autónomos; Sectoriales, dirigidos a trabajadores de un sector productivo concreto y al reciclaje y recualificación de trabajadores procedentes de otro sector en situación de crisis; Planes compuestos por acciones formativas vinculadas a la obtención de certificados de profesionalidad, que pueden corresponderse con módulos formativos o certificados de profesionalidad completos. La iniciativa prevé la concesión de ayudas y becas a los trabajadores desempleados que, en un determinado porcentaje, pueden participar en los planes de formación dirigidos prioritariamente a los trabajadores ocupados. Asimismo, se publica una convocatoria de ámbito estatal para la ejecución de un programa de cualificación y mejora de la empleabilidad de jóvenes menores de 30 años, con especial atención a los de baja cualificación y en desempleo.

Las *Escuelas-Taller* son programas públicos de empleo-formación que tienen como finalidad la inserción laboral de jóvenes desempleados menores de veinticinco años a través de su formación, en alternancia con la práctica profesional, en ocupaciones relacionadas con la recuperación o promoción del patrimonio artístico, histórico, cultural o natural, así como con la rehabilitación de entornos urbanos, la recuperación del medio ambiente o la mejora de las condiciones de vida de las ciudades.

Los *Talleres de Empleo* son programas mixtos que combinan acciones de formación y de empleo, y van dirigidos a desempleados de veinticinco o más años con especiales dificultades de inserción laboral (parados de larga duración, trabajadores mayores de 45 años, mujeres, personas discapacitadas), en áreas de empleo de interés general o social. Los participantes participan en la realización de obras o servicios de utilidad pública, recibiendo una formación relacionada con su actividad, dirigida a su cualificación profesional y favorecedora de su inserción en el mercado de trabajo. La duración del programa está comprendida entre un mínimo de seis meses y un máximo de un año.

Formación y Empleo incluye programas de formación con las mismas características que los programas de Escuelas Taller y Talleres de Empleo, y en los que se han modificado las condiciones referidas a la edad del alumno y a la duración de los programas.

En “Formación en la empresa” (tablas D11.6 y D11.7) se considera: “participante formado” al trabajador o persona desempleada que ha realizado una acción formativa, dando lugar a tantos participantes como acciones formativas realice.

En la "Formación dirigida prioritariamente a desempleados" (tablas D11.1 a D11.3 y gráficos D11.11 y D11.12) se considera "participante que termina acción formativa" al trabajador ocupado o desempleados que finaliza una acción formativa.

En la "Formación dirigida prioritariamente a ocupados" se considera "participante formado" al trabajador que finaliza una acción formativa (tablas D11.8 a D11.10).

En la "Escuelas Taller, Talleres de empleo y Formación y Empleo" (tablas D11.4 y D11.5 y gráfico D11.12), se considera "participante formado" al trabajador o persona desempleada que finaliza una acción formativa.

Fuentes de información:

- *Anuario de Estadísticas del Ministerio de Empleo y Seguridad Social. Año 2015* (tablas D11.1 a D11.5 y gráficos D11.11 y D11.12).
- *Estadísticas de formación profesional para el empleo. Iniciativa de Demanda* (tablas D11.6 y D11.7). *Iniciativa de Oferta, Resultados provisionales* (tablas D11.8 a D11.10). Fundación Tripartita para la Formación en el Empleo.

D11. LA FORMACIÓN PROFESIONAL PARA EL EMPLEO

D11.1. Distribución porcentual de participantes formados en acciones dirigidas prioritariamente a desempleados, por sexo y edad. Año 2015

	Total	Distribución porcentual por sexo		Distribución porcentual por edad			Número de participantes formados por cada 10.000 habitantes (población de 16 a 64 años)
		Hombres	Mujeres	Menos de 25 años	25 a 34 años	35 años y más	
TOTAL	175.708	48,2	51,8	20,0	26,5	53,5	58
Andalucía	1.181	82,6	17,4	14,1	35,5	50,4	2
Aragón	7.502	48,0	52,0	19,6	27,2	53,2	88
Asturias (Principado de)	5.973	61,1	38,9	18,3	38,0	43,7	89
Baleares (Illes)	15.534	47,1	52,9	31,0	26,0	43,0	202
Canarias	10.672	45,5	54,5	21,2	29,6	49,2	72
Cantabria	3.441	55,5	44,5	12,1	27,9	60,0	90
Castilla y León	9.715	54,0	46,0	14,1	26,3	59,6	62
Castilla-La Mancha	3.823	44,7	55,3	27,4	31,2	41,4	28
Cataluña	61.680	43,6	56,4	20,8	22,4	56,8	129
Comunitat Valenciana	16.928	44,0	56,0	19,1	28,0	52,9	53
Extremadura	7.788	43,0	57,0	22,2	35,9	41,9	110
Galicia	5.836	45,9	54,1	12,7	29,9	57,4	34
Madrid (Comunidad de)	15.397	61,6	38,4	10,8	25,6	63,7	36
Murcia (Región de)	4.953	53,1	46,9	25,3	30,9	43,7	51
Navarra (Comunidad Foral de)	3.268	59,4	40,6	17,7	25,2	57,2	80
País Vasco	107	67,3	32,7	16,8	51,4	31,8	1
Rioja (La)	871	48,8	51,2	15,0	22,0	62,9	43
Ceuta	380	47,9	52,1	32,1	29,5	38,4	67
Melilla	659	36,9	63,1	32,8	38,7	28,5	120

NOTA: Se incluyen las acciones formativas terminadas dirigidas prioritariamente a participantes desempleados, incluidas en el Subsistema de Formación Profesional para el Empleo.

D11. LA FORMACIÓN PROFESIONAL PARA EL EMPLEO

D11.2. Distribución porcentual de participantes formados en acciones dirigidas prioritariamente a desempleados según el nivel educativo previo de los participantes. Año 2015

	Total	Inferior a Educación Secundaria Primera etapa	Educación Secundaria		E. Postsecundaria			
			Programas de F.P.	Educación General (1)	Técnicos-Profesionales Superiores	Primer Ciclo Universitario	Segundo y Tercer Ciclo Universitario	Otros
TOTAL	175.708	3,9	12,4	53,2	14,8	5,9	9,7	0,1
Andalucía	1.181	18,8	3,6	63,9	5,4	3,4	4,8	0,1
Aragón	7.502	2,7	15,5	45,9	17,3	8,5	10,0	0,1
Asturias (Principado de)	5.973	1,3	13,2	45,2	18,8	9,7	11,5	0,2
Baleares (Illes)	15.534	8,7	11,3	62,5	7,7	3,4	6,2	0,1
Canarias	10.672	8,0	9,5	53,8	14,3	5,9	8,6	0,0
Cantabria	3.441	2,4	13,9	51,1	17,7	7,3	7,6	0,1
Castilla y León	9.715	5,9	12,8	48,2	15,8	7,7	9,6	0,1
Castilla-La Mancha	3.823	3,3	11,8	54,1	16,3	6,3	8,1	0,1
Cataluña	61.680	2,0	13,7	56,0	15,0	4,2	9,1	0,1
Comunitat Valenciana	16.928	1,7	11,9	56,8	13,2	6,5	9,7	0,2
Extremadura	7.788	2,2	12,2	55,0	13,5	8,5	8,6	0,1
Galicia	5.836	9,5	10,1	48,8	16,7	6,1	8,7	0,1
Madrid (Comunidad de)	15.397	3,2	10,9	41,8	18,9	8,3	16,9	0,1
Murcia (Región de)	4.953	6,5	12,9	46,2	14,9	7,7	11,6	0,3
Navarra (Comunidad Foral de)	3.268	0,9	10,5	45,0	18,8	10,2	14,6	0,0
País Vasco	107	3,7	7,5	13,1	16,8	15,9	40,2	2,8
Rioja (La)	871	21,6	6,2	56,8	8,3	3,6	3,6	0,0
Ceuta	380	5,8	19,2	59,7	8,9	4,7	1,6	0,0
Melilla	659	12,6	8,6	67,1	7,9	2,0	1,8	0,0

NOTA: Se incluyen las acciones formativas terminadas dirigidas prioritariamente a participantes desempleados, incluidas en el Subsistema de Formación Profesional para el Empleo.

(1) Educación Secundaria de Primera y Segunda etapa.

D11. LA FORMACIÓN PROFESIONAL PARA EL EMPLEO

D11.3. Distribución porcentual de los participantes formados en acciones dirigidas prioritariamente a desempleados según duración del curso, por familia profesional. Año 2015

	Total	Menos de 200 horas	De 200 a 399 horas	De 400 a 599 horas	De 600 y más horas
TOTAL	175.708	49,6	28,3	15,8	6,3
Actividades físicas y deportivas	2.529	51,6	32,7	9,6	6,1
Administración y gestión	35.098	48,8	31,9	12,6	6,6
Agraria	4.373	44,3	28,8	21,8	5,1
Artes gráficas	3.146	45,1	24,5	24,9	5,4
Artes y artesanías	177	0,0	45,8	12,4	41,8
Comercio y marketing	21.604	76,1	11,5	7,0	5,4
Electricidad y electrónica	3.885	24,4	41,6	18,1	15,9
Energía y agua	3.007	54,0	10,2	33,4	2,5
Edificación y obra civil	2.468	15,2	34,9	30,0	19,9
Fabricación mecánica	5.015	19,0	24,5	33,3	23,2
Hostelería y turismo	21.225	56,6	23,9	9,0	10,5
Industrias extractivas	96	0,0	49,0	35,4	15,6
Informática y comunicaciones	14.915	35,6	32,3	25,1	7,0
Instalación y mantenimiento	4.211	19,4	41,7	37,3	1,6
Imagen personal	4.369	41,9	27,9	18,5	11,7
Imagen y sonido	899	54,6	8,7	30,5	6,2
Industrias alimentarias	2.853	52,9	19,1	27,6	0,4
Madera, mueble y corcho	832	10,6	31,3	56,0	2,2
Marítimo pesquera	477	79,5	8,8	11,7	0,0
Química	899	68,5	23,2	4,8	3,4
Sanidad	2.157	20,4	55,6	23,3	0,7
Seguridad y medio ambiente	2.577	33,2	45,7	20,6	0,5
Servicios socioculturales y a la comunidad	29.062	58,4	28,8	11,5	1,3
Textil, confección y piel	338	32,2	42,3	10,9	14,5
Transporte y mantenimiento de vehículos	7.070	24,4	53,8	18,8	3,0
Vidrio y cerámica	36	0,0	61,1	38,9	0,0
Formación complementaria	2.390	80,2	11,0	8,8	0,0

NOTA: Se incluyen las acciones formativas terminadas dirigidas prioritariamente a participantes desempleados, incluidas en el Subsistema de Formación Profesional para el Empleo.

D11. LA FORMACIÓN PROFESIONAL PARA EL EMPLEO

D11.4. Participantes que finalizan cursos en Escuelas-Taller, Talleres de empleo y Formación y Empleo, por comunidad autónoma y sexo. Año 2015

	TOTAL (1)			ESCUELAS-TALLER			TALLERES DE EMPLEO			FORMACIÓN Y EMPLEO		
	Total	Hombres	Mujeres	Total	Hombres	Mujeres	Total	Hombres	Mujeres	Total	Hombres	Mujeres
TOTAL	12.446	6.848	5.598	2.198	1.375	823	5.307	2.695	2.612	4.400	2.430	1.970
Andalucía	1.413	698	715	890	459	431	505	232	273	-	-	-
Aragón	449	316	133	168	143	25	250	165	85	31	8	23
Asturias (Principado de)	433	308	125	212	152	60	221	156	65	-	-	-
Baleares (Illes)	208	161	47	-	-	-	208	161	47	-	-	-
Canarias	756	429	327	-	-	-	-	-	-	756	429	327
Cantabria	158	102	56	158	102	56	-	-	-	-	-	-
Castilla y León	1.171	671	500	95	72	23	167	97	70	909	502	407
Castilla-La Mancha	1.151	391	760	21	17	4	1.130	374	756	-	-	-
Cataluña	523	341	182	-	-	-	-	-	-	-	-	-
Comunitat Valenciana	2.007	1.161	846	20	14	6	1.987	1.147	840	-	-	-
Extremadura	1.683	945	738	-	-	-	33	25	8	1.650	920	730
Galicia	1.054	571	483	-	-	-	-	-	-	1.054	571	483
Madrid (Comunidad de)	483	301	182	198	148	50	285	153	132	-	-	-
Murcia (Región de)	394	157	237	74	53	21	320	104	216	-	-	-
Navarra (Comunidad Foral de)	318	183	135	318	183	135	-	-	-	-	-	-
País Vasco	-	-	-	-	-	-	-	-	-	-	-	-
Rioja (La)	-	-	-	-	-	-	-	-	-	-	-	-
Ceuta y Melilla	245	113	132	44	32	12	201	81	120	-	-	-

D11.5. Participantes formados en Escuelas-Taller, Formación y Empleo y Talleres de Empleo, por familia profesional y sexo

	TOTAL			ESCUELAS-TALLER			TALLERES DE EMPLEO			FORMACIÓN Y EMPLEO		
	Total	Hombres	Mujeres	Total	Hombres	Mujeres	Total	Hombres	Mujeres	Total	Hombres	Mujeres
TOTAL	12.446	6.848	5.598	2.198	1.375	823	5.307	2.695	2.612	4.400	2.430	1.970
Actividades físicas y deportivas	273	186	87	46	22	24	-	-	-	91	59	32
Administración y gestión	172	57	115	16	9	7	118	30	88	27	9	18
Agraria	3.684	2.242	1.442	486	333	153	1.805	1.059	746	1.384	847	537
Artes gráficas	321	182	139	46	19	27	24	11	13	202	111	91
Artes y artesanías	297	143	154	33	18	15	233	94	139	20	20	-
Comercio y marketing	141	52	89	26	14	12	79	15	64	17	5	12
Edificación y obra civil	2.378	1.773	605	324	256	68	1.186	857	329	858	650	208
Electricidad y electrónica	261	194	67	75	61	14	61	41	20	80	64	16
Energía y agua	224	161	63	72	54	18	59	41	18	60	42	18
Fabricación mecánica	233	177	56	118	87	31	71	52	19	44	38	6
Hostelería y turismo	1.068	365	703	180	71	109	512	134	378	376	160	216
Imagen y sonido	101	41	60	59	31	28	20	6	14	22	4	18
Imagen personal	20	1	19	20	1	19	-	-	-	-	-	-
Industrias alimentarias	66	20	46	8	5	3	40	8	32	-	-	-
Industrias extractivas	23	14	9	-	-	-	8	5	3	15	9	6
Informática y comunicaciones	369	180	189	153	95	58	127	30	97	76	44	32
Instalación y mantenimiento	160	136	24	105	87	18	30	26	4	-	-	-
Madera, mueble y corcho	366	254	112	147	100	47	77	53	24	142	101	41
Marítimo-pesquera	7	5	2	-	-	-	-	-	-	7	5	2
Química	14	6	8	-	-	-	14	6	8	-	-	-
Sanidad	140	23	117	27	4	23	96	16	80	17	3	14
Seguridad y medio ambiente	362	212	150	105	64	41	187	99	88	58	42	16
Serv. Sociocul. y a la comunidad	1.689	405	1.284	118	32	86	532	107	425	889	215	674
Textil, confección y piel	69	11	58	26	4	22	28	5	23	15	2	13
Transporte y mant. de vehiculos	8	8	-	8	8	-	-	-	-	-	-	-

(1) El Total incluye a 541 alumnos que finalizan una acción formativa en Casas de Oficios, 348 hombres y 193 mujeres, por lo que los datos del Total no coinciden con la suma de los datos por tipo de programa.

D11. LA FORMACIÓN PROFESIONAL PARA EL EMPLEO

D11.6. *Iniciativa de Demanda*: Participantes formados en acciones formativas organizadas por las empresas por comunidad autónoma (1). Ejercicio económico 2015

	TOTAL	SEXO (%)		EDAD (%)		
		Hombres	Mujeres	16-25	26-45	46 y más
TOTAL	3.576.748	56,2	43,8	5,1	63,8	31,1
Andalucía	461.683	59,2	40,8	5,1	63,8	31,1
Aragón	99.460	60,1	39,9	4,6	65,4	30,0
Asturias (Principado de)	69.514	57,5	42,5	4,8	63,2	32,0
Baleares (Illes)	95.619	55,2	44,8	3,5	64,4	32,1
Canarias	134.697	54,8	45,2	6,4	61,8	31,8
Cantabria	39.470	61,1	38,9	4,9	63,0	32,0
Castilla y León	158.495	60,6	39,4	3,6	63,8	32,6
Castilla-La Mancha	112.452	63,0	37,0	4,5	61,0	34,5
Cataluña	715.318	52,7	47,3	5,5	64,5	30,0
Comunitat Valenciana	341.395	56,0	44,0	6,2	62,6	31,2
Extremadura	41.146	63,7	36,3	4,3	64,4	31,3
Galicia	184.270	58,6	41,4	5,2	64,7	30,1
Madrid (Comunidad de)	741.955	53,0	47,0	4,6	65,9	29,5
Murcia (Región de)	101.461	62,3	37,7	5,1	64,5	30,3
Navarra (Comunidad Foral de)	57.162	59,6	40,4	6,1	64,5	29,4
País Vasco	196.968	56,7	43,3	4,6	63,6	31,8
Rioja (La)	20.786	55,7	44,3	3,5	62,0	34,5
Ceuta y Melilla	4.360	64,7	35,3	6,0	59,7	34,3
No distribuido por C.A.	81	72,8	27,2	6,2	64,2	29,6
Participantes del mar	456	91,4	8,6	11,4	62,9	25,7

(1) La distribución territorial de los participantes se realiza por la Comunidad Autónoma de su centro de trabajo.

D11.7. *Iniciativa de Demanda*: Participantes formados en acciones formativas organizadas por las empresas por perfil sociolaboral y sector de actividad. Ejercicio económico 2015

	Agricultura	Industria	Construcción	Comercio	Hostelería	Servicios
TOTAL DE PARTICIPANTES	51.024	667.029	189.478	578.006	296.473	1.794.738
Edad del participante (%)						
De 16 a 25	8,1	3,6	4,6	6,9	11,5	3,9
De 26 a 35	27,0	24,5	26,9	30,9	29,5	25,3
De 36 a 45	33,6	39,0	38,8	37,3	30,7	37,7
De 46 a 55	23,7	24,8	22,9	19,9	20,7	25,6
Mayores de 55	7,6	8,1	6,7	5,0	7,7	7,5
Sexo (%)						
Hombres	76,9	75,6	88,4	51,1	48,5	47,9
Mujeres	23,1	24,4	11,6	48,9	51,5	52,1
Categoría profesional (%)						
Directivos	1,3	3,9	2,2	3,1	3,4	4,0
Mandos intermedios	2,9	11,0	4,9	9,6	7,9	11,5
Técnicos	6,6	19,7	13,7	13,3	5,8	26,4
participantes cualificados	37,2	44,1	58,8	51,9	44,7	37,7
participantes no cualificados	51,9	21,2	20,5	22,1	38,2	20,4
Tamaño de la empresa (%)						
De 1 a 9 asalariados	34,5	7,1	32,1	19,7	28,5	8,5
De 10 a 249 asalariados	47,2	44,5	48,1	34,7	40,9	30,8
Más de 249 asalariados	18,3	48,4	19,9	45,6	30,6	60,7

NOTA: Pueden darse diferencias entre el sumatorio de parciales y totales reflejados en la tabla debido a valores nulos o fuera de rango.

D11. LA FORMACIÓN PROFESIONAL PARA EL EMPLEO

D11.8. *Iniciativa de Oferta Estatal*. Participantes formados en acciones formativas dirigidas prioritariamente a trabajadores ocupados, por comunidad autónoma del participante (1). Convocatoria 2014

	TOTAL	SEXO (%)		EDAD (%)		
		Hombres	Mujeres	16-25	26-45	46 y más
TOTAL	168.830	53,0	47,0	9,1	64,3	26,6
Andalucía	35.024	50,3	49,7	13,3	65,5	21,2
Aragón	7.818	50,6	49,4	8,4	64,0	27,6
Asturias (Principado de)	5.773	51,8	48,2	7,9	67,4	24,7
Balears (Illes)	1.829	52,1	47,9	7,4	67,0	25,5
Canarias	4.864	54,6	45,4	9,4	66,1	24,5
Cantabria	2.332	53,9	46,1	5,5	66,5	28,0
Castilla y León	11.594	57,3	42,7	9,1	60,4	30,6
Castilla-La Mancha	7.239	56,0	44,0	7,9	65,0	27,1
Cataluña	15.161	60,4	39,6	6,4	61,2	32,3
Comunitat Valenciana	13.007	53,2	46,8	7,0	63,3	29,7
Extremadura	4.585	58,5	41,5	15,4	62,1	22,5
Galicia	11.886	47,5	52,5	7,2	69,1	23,7
Madrid (Comunidad de)	33.782	50,2	49,8	6,9	64,2	28,9
Murcia (Región de)	6.489	59,7	40,3	12,1	63,0	24,8
Navarra (Comunidad Foral de)	1.637	55,7	44,3	7,3	62,1	30,5
País Vasco	4.270	56,6	43,4	9,0	63,1	27,9
Rioja (La)	1.064	48,6	51,4	10,3	61,7	28,0
Ceuta	272	52,2	47,8	9,2	70,2	20,6
Melilla	201	54,2	45,8	16,9	64,7	18,4

(1) Para los participantes ocupados el referente territorial es la comunidad autónoma del centro de trabajo del participante; en el caso de los participantes desocupados el referente territorial es la comunidad autónoma del domicilio del participante.

D11.9. *Iniciativa de Oferta Estatal*. Participantes formados en acciones formativas dirigidas prioritariamente a trabajadores ocupados, por sector de actividad. Convocatoria 2015

	Agricultura	Industria	Construcción	Comercio	Hostelería	Servicios	Varios sectores	No asignando
TOTAL DE PARTICIPANTES	12.060	32.840	3.645	15.401	8.048	51.733	33.405	11.698
Edad del participante (%)								
De 16 a 25	10,7	9,7	8,3	12,4	15,7	7,1	4,9	17,9
De 26 a 35	24,3	30,5	26,6	34,1	29,5	30,2	25,2	33,8
De 36 a 45	31,2	34,8	37,4	31,5	31,0	36,5	38,6	28,8
De 46 a 55	24,7	20,7	23,4	18,3	19,5	22,0	25,7	17,4
Mayores de 55	9,1	4,3	4,3	3,6	4,4	4,2	5,6	2,1
Sexo (%)								
Hombres	78,4	74,3	94,3	29,5	43,7	43,9	44,2	56,9
Mujeres	21,6	25,7	5,7	70,5	56,3	56,1	55,8	43,1

D11. LA FORMACIÓN PROFESIONAL PARA EL EMPLEO

D11.10. *Iniciativa de Oferta Estatal. Programa específico jóvenes 2014.*

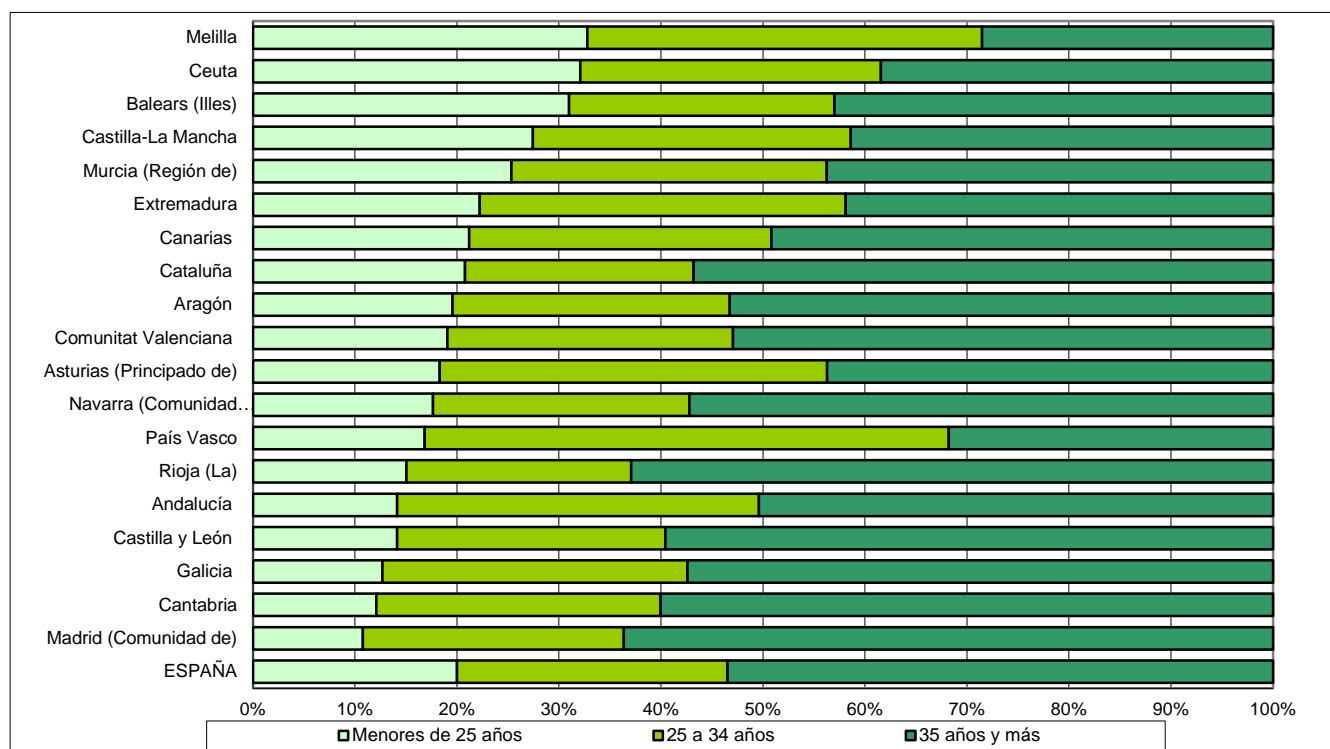
Participantes formados por comunidad autónoma del participante (1)

	TOTAL	SEXO (%)	
		Hombres	Mujeres
TOTAL	12.357	57,2	42,8
Andalucía	1.960	61,9	38,1
Aragón	204	54,4	45,6
Asturias (Principado de)	409	68,2	31,8
Baleares (Illes)	87	44,8	55,2
Canarias	981	46,9	53,1
Cantabria	26	73,1	26,9
Castilla y León	1.691	64,8	35,2
Castilla-La Mancha	467	52,2	47,8
Cataluña	610	65,4	34,6
Comunitat Valenciana	1.027	61,3	38,7
Extremadura	162	62,3	37,7
Galicia	524	55,3	44,7
Madrid (Comunidad de)	3.185	49,5	50,5
Murcia (Región de)	485	64,9	35,1
Navarra (Comunidad Foral de)	55	40,0	60,0
País Vasco	431	56,8	43,2
Rioja (La)	6	66,7	33,3
Ceuta	0	0,0	0,0
Melilla	46	41,3	58,7

(1) Para los participantes ocupados el referente territorial es la comunidad autónoma del centro de trabajo del participante; en el caso de los participantes desocupados el referente territorial es la comunidad autónoma del domicilio del participante.

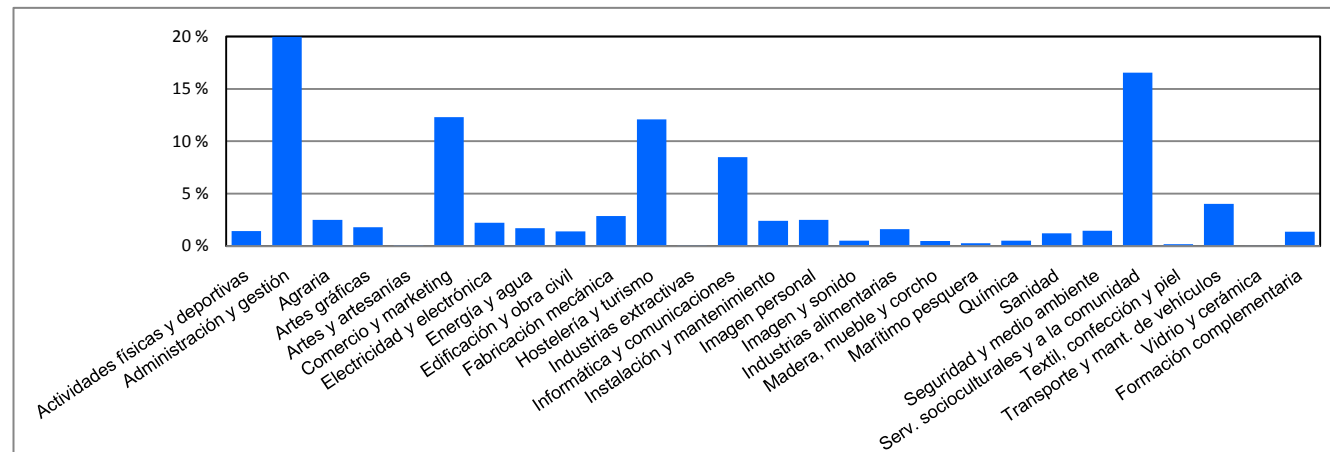
D11. LA FORMACIÓN PROFESIONAL PARA EL EMPLEO

D11.11. Distribución porcentual de los participantes formados en acciones dirigidas prioritariamente a desempleados por grupos de edad

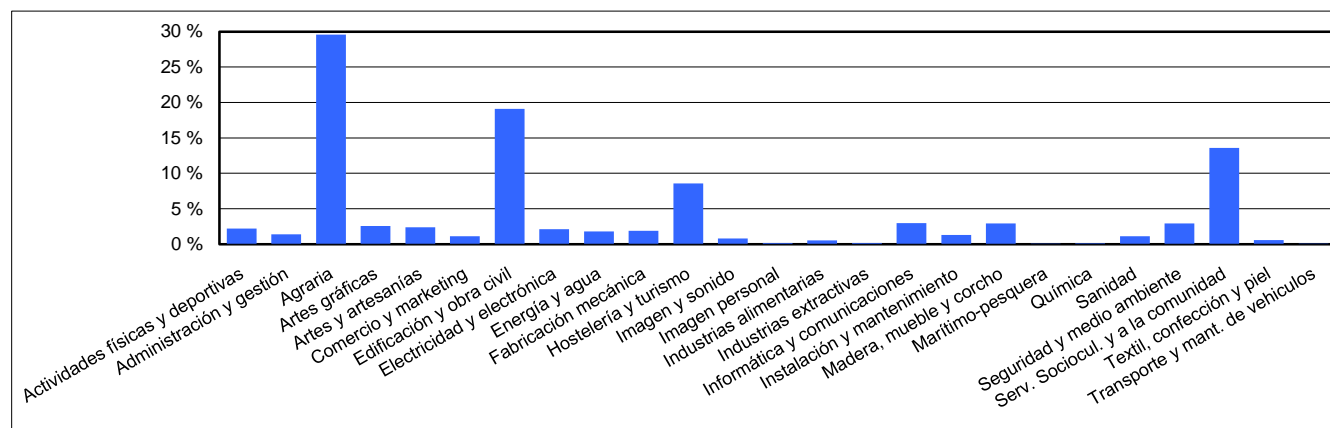


D11.12. Distribución porcentual de los participantes formados por familia profesional

Acciones formativas terminadas dirigidas prioritariamente a desempleados



Escuelas-Taller, Formación y Empleo y Talleres de Empleo



NOTA: El listado de profesiones es el mismo, y en el mismo orden, que el de las tablas D11.3 y D11.5, respectivamente.