

## C1. LA ESCOLARIZACIÓN EN EL SISTEMA EDUCATIVO

### C1.0. Contenido, notas explicativas y fuentes de información

---

En este capítulo se presenta una visión conjunta de la escolarización en los distintos niveles y regímenes del sistema educativo y formativo en el curso 2018-2019.

Los principales aspectos que se analizan son:

- El volumen de alumnado matriculado en las distintas enseñanzas del sistema educativo (tabla C1.1).
- El nivel de escolarización por edad, sexo y enseñanza (tablas C1.2 a C1.6).
- La escolarización según la titularidad del centro/tipo de financiación de la enseñanza (tabla C1.7).
- La distribución de la escolarización por tamaño del municipio donde está ubicado el centro (tabla C1.8).

Se facilitan las siguientes precisiones técnicas sobre los datos estadísticos de alumnado matriculado:

- El alumnado de E. Infantil se refiere al escolarizado en centros autorizados por las administraciones educativas.
- Para la cuantificación del nivel de escolarización (datos por edad, tasas de escolarización y esperanza de escolarización), se han tenido en cuenta las enseñanzas de Régimen General, no universitarias y universitarias, las enseñanzas profesionales de Música y Danza (de 16 y más años), los niveles B2, C1 y C2 de la enseñanza de Idiomas (presencial de 16 y más años), los Ciclos Formativos de Artes Plásticas y Diseño, las Enseñanzas Artísticas Superiores, las Enseñanzas Deportivas de Régimen Especial, los Certificados de Profesionalidad, la Formación Sanitaria Especializada, las enseñanzas para el acceso a la escala básica del Cuerpo Nacional de Policía y las EE. Iniciales y Secundaria de Educación de Adultos.

No se incluyen:

- Las enseñanzas elementales de Música y Danza y las enseñanzas profesionales de Música y Danza (del alumnado menor de 16 años), al coincidir teóricamente con las edades de escolarización obligatoria en la enseñanza básica.
- Las Enseñanzas de las Escuelas Oficiales de Idiomas (excepto los niveles B2, C1 y C2 presencial de 16 y más años, presencial) al poder ser compatibilizadas con otras enseñanzas, o cursadas como enseñanzas de la oferta de adultos.
- En esta edición, siguiendo la metodología de la estadística internacional, se continua aplicando la revisión de la Clasificación Internacional Normalizada de la Educación 2011 (CINE-2011), utilizándose la siguiente clasificación de los programas educativos en los diferentes niveles de la misma:
  - CINE 0 - E. Infantil y E. Especial Infantil
  - CINE 1 - E. Primaria, E. Especial Básica y EE. Iniciales de E. de Adultos
  - CINE 2 - Cursos 1º a 3º de E.S.O.; E. Secundaria para personas adultas, E. Especial-Transición a la vida adulta, Otros programas formativos de F.P. y Certificados de Profesionalidad Nivel I
  - CINE 3 - 4º curso de E.S.O., Bachillerato, Ciclos Formativos de F.P. Básica y de Grado Medio de F.P. y de Artes Plásticas y Diseño, Grado Medio de EE. Deportivas, Certificados de Profesionalidad Nivel II, EE. Profesionales de Música y Danza -16 y más años-, Niveles B2, C1 y C2 de la enseñanza de Idiomas (presencial de 16 y más años) y Escala Básica de la Policía
  - CINE 4 - Certificados de Profesionalidad Nivel III
  - CINE 5 - Ciclos Formativos de Grado superior de F.P. y de Artes Plásticas y Diseño y Grado Superior de EE. Deportivas
  - CINE 6 - Grado y Diplomatura Universitaria, y EE. Artísticas equivalentes a Grado y a Diplomatura Universitaria
  - CINE 7 - Máster Oficial, Licenciatura Universitaria, Grado de más de 4 años, EE. Artísticas equivalentes a Licenciatura, Máster en EE. Artísticas y Formación de Especialidades Sanitarias
  - CINE 8 - Doctorado
- La *tasa neta de escolaridad en una edad y una enseñanza*, es la relación entre el alumnado de esa edad que cursa la enseñanza considerada respecto al total de población de la misma edad.
- Para el cálculo de las tasas netas se han utilizado las *Cifras de Población del INE*.
- La *esperanza de vida escolar a los 6 años* indica el número medio de años de escolarización a partir de los 6 años en el sistema educativo, de acuerdo al nivel de escolarización existente en cada edad en el curso escolar al que está referida la información. En este indicador no se tienen en cuenta los años de escolarización en E. Infantil (ver tabla C1.5).

## **C1. LA ESCOLARIZACIÓN EN EL SISTEMA EDUCATIVO**

- La *clasificación por tamaño de municipio* se realiza atendiendo a la población de cada municipio según el Padrón de Habitantes de 2019 del INE. La única excepción corresponde a las comunidades autónomas de Principado de Asturias, Galicia y Región de Murcia, donde la clasificación se ha realizado sustituyendo el municipio por la entidad singular. En el caso de que un centro docente tenga unidades escolares en distintos municipios (centros rurales agrupados), a efectos de este tratamiento estadístico, se han incluido en el municipio cabecera del centro.

No se incluye en este capítulo información sobre los accesos, progresos, resultados y salidas del sistema educativo, los cuales son abordados en el capítulo siguiente, C2. Más información sobre la variable *alumnado matriculado* y el análisis de sus características aparece en todos los capítulos del apartado de *Las enseñanzas* y del apartado de *Otros aspectos de la escolarización*.

*Fuentes de información:*

- *Estadística de las Enseñanzas no universitarias*. Curso 2018-2019. S.G. de Estadística y Estudios del Ministerio de Educación y Formación Profesional.
- *Estadística de las Enseñanzas Universitarias*. Curso 2018-2019. Secretaría General de Universidades del Ministerio de Universidades (C1.1 a C1.6).

## C1.1. Alumnado matriculado en el sistema educativo por enseñanza

(continúa)

TOTAL	Total EE. Régimen General no Universitario	E. Infantil	E. Primaria	E. Especial	ESO	Bachille- rato (presencial y distancia)	Otros Programas Formativos	
<b>AMBOS SEXOS</b>								
<b>TOTAL</b>	<b>10.844.434</b>	<b>8.217.662</b>	<b>1.750.106</b>	<b>2.937.337</b>	<b>37.500</b>	<b>1.975.403</b>	<b>667.287</b>	<b>12.830</b>
Andalucía	2.018.987	1.608.790	349.583	571.127	7.762	397.573	135.367	356
Aragón	291.971	219.236	47.372	78.758	966	50.626	16.996	591
Asturias, Principado de	174.898	136.774	24.352	48.997	643	33.177	12.631	12
Balears, Illes	224.383	189.400	40.670	71.736	841	46.503	13.361	166
Canarias	456.760	348.260	60.430	119.598	2.071	89.992	34.884	385
Cantabria	121.249	94.187	17.641	33.495	438	22.402	7.689	251
Castilla y León	487.060	346.760	64.705	123.654	1.321	84.575	32.305	0
Castilla-La Mancha	445.485	361.900	74.642	131.299	1.436	87.649	28.696	105
Cataluña	1.829.860	1.367.173	294.593	489.880	6.053	327.096	95.730	7.246
Comunitat Valenciana	1.155.877	873.509	179.206	317.088	4.419	212.441	62.401	575
Extremadura	224.499	176.436	34.608	63.286	673	43.361	15.909	166
Galicia	534.048	402.996	85.427	137.310	1.188	92.523	35.461	273
Madrid, Comunidad de	1.682.194	1.209.956	287.960	432.889	5.444	280.331	104.654	1.398
Murcia, Región de	368.953	293.237	57.100	108.937	1.657	72.202	24.920	673
Navarra, Comunidad Foral de	163.964	115.421	24.241	42.916	674	27.606	9.308	290
País Vasco	519.724	376.963	87.243	131.057	1.465	85.142	30.272	0
Rioja, La	94.244	54.907	11.625	19.734	215	12.857	3.722	31
Ceuta	24.624	20.457	3.794	7.570	130	4.711	1.434	206
Melilla	25.654	21.300	4.914	8.006	104	4.636	1.547	106
<b>HOMBRES</b>								
<b>TOTAL</b>	<b>5.374.575</b>	<b>4.241.434</b>	<b>903.293</b>	<b>1.515.881</b>	<b>24.192</b>	<b>1.013.281</b>	<b>310.389</b>	<b>8.793</b>
Andalucía	1.006.471	828.141	180.579	294.257	5.084	203.835	63.799	214
Aragón	145.731	113.889	24.467	40.538	598	25.881	7.855	413
Asturias, Principado de	87.577	70.798	12.554	25.154	395	17.124	6.161	9
Balears, Illes	113.708	99.450	21.613	38.374	564	24.290	5.772	97
Canarias	222.875	177.794	30.761	61.653	1.356	46.148	16.568	243
Cantabria	59.926	48.314	9.029	17.214	287	11.436	3.565	211
Castilla y León	239.941	179.828	33.451	63.884	865	43.237	15.296	0
Castilla-La Mancha	222.020	186.854	38.611	68.056	890	45.093	13.113	60
Cataluña	904.086	702.031	151.441	251.411	3.939	168.627	42.972	5.045
Comunitat Valenciana	565.766	450.720	92.450	163.551	2.888	108.375	28.195	432
Extremadura	110.962	90.591	17.690	32.889	422	21.948	7.333	94
Galicia	264.288	208.519	44.244	70.859	788	47.147	16.770	167
Madrid, Comunidad de	834.193	622.778	148.081	222.439	3.348	143.612	50.211	988
Murcia, Región de	186.564	153.854	30.404	57.529	1.129	37.386	11.753	457
Navarra, Comunidad Foral de	80.788	59.804	12.415	22.061	418	14.082	4.179	178
País Vasco	261.230	198.455	44.949	67.643	949	43.828	13.864	0
Rioja, La	43.689	28.283	6.008	10.273	136	6.525	1.633	17
Ceuta	12.146	10.456	2.012	3.928	76	2.419	656	84
Melilla	12.614	10.875	2.534	4.168	60	2.288	694	84
<b>MUJERES</b>								
<b>TOTAL</b>	<b>5.469.859</b>	<b>3.976.228</b>	<b>846.813</b>	<b>1.421.456</b>	<b>13.308</b>	<b>962.122</b>	<b>356.898</b>	<b>4.037</b>
Andalucía	1.012.516	780.649	169.004	276.870	2.678	193.738	71.568	142
Aragón	146.240	105.347	22.905	38.220	368	24.745	9.141	178
Asturias, Principado de	87.321	65.976	11.798	23.843	248	16.053	6.470	3
Balears, Illes	110.675	89.950	19.057	33.362	277	22.213	7.589	69
Canarias	233.885	170.466	29.669	57.945	715	43.844	18.316	142
Cantabria	61.323	45.873	8.612	16.281	151	10.966	4.124	40
Castilla y León	247.119	166.932	31.254	59.770	456	41.338	17.009	0
Castilla-La Mancha	223.465	175.046	36.031	63.243	546	42.556	15.583	45
Cataluña	925.774	665.142	143.152	238.469	2.114	158.469	52.758	2.201
Comunitat Valenciana	590.111	422.789	86.756	153.537	1.531	104.066	34.206	143
Extremadura	113.537	85.845	16.918	30.397	251	21.413	8.576	72
Galicia	269.760	194.477	41.183	66.451	400	45.376	18.691	106
Madrid, Comunidad de	848.001	587.178	139.879	210.450	2.096	136.719	54.443	410
Murcia, Región de	182.389	139.383	26.696	51.408	528	34.816	13.167	216
Navarra, Comunidad Foral de	83.176	55.617	11.826	20.855	256	13.524	5.129	112
País Vasco	258.494	178.508	42.294	63.414	516	41.314	16.408	0
Rioja, La	50.555	26.624	5.617	9.461	79	6.332	2.089	14
Ceuta	12.478	10.001	1.782	3.642	54	2.292	778	122
Melilla	13.040	10.425	2.380	3.838	44	2.348	853	22

## C1.1. Alumnado matriculado en el sistema educativo por enseñanza

(conclusión)

	C.F. FP Básica	C.F. FP Gr. Medio (presencial y distancia)	C.F. FP Gr. Superior (presencial y distancia)	Total E. Universi- taria (1)	Total EE. Régimen Especial	EE. Artísticas	EE. Depor- tivas	EE. Escuelas Oficiales de Idiomas	E. de Adultos EE. Formales
<b>AMBOS SEXOS</b>									
<b>TOTAL</b>	<b>73.810</b>	<b>350.220</b>	<b>413.169</b>	<b>1.599.050</b>	<b>793.996</b>	<b>397.828</b>	<b>10.755</b>	<b>385.413</b>	<b>233.726</b>
Andalucía	13.047	64.218	69.757	262.822	102.684	52.765	1.224	48.695	44.691
Aragón	2.616	9.818	11.493	39.136	27.284	13.590	608	13.086	6.315
Asturias, Principado de	821	6.960	9.181	24.416	9.405	2.855	75	6.475	4.303
Balears, Illes	1.979	7.963	6.181	17.193	13.978	3.829	278	9.871	3.812
Canarias	3.711	15.949	21.240	45.793	47.319	21.344	759	25.216	15.388
Cantabria	841	5.083	6.347	16.361	9.039	2.430	407	6.202	1.662
Castilla y León	4.392	16.534	19.274	86.753	44.337	23.221	297	20.819	9.210
Castilla-La Mancha	4.846	16.518	16.709	34.327	32.700	18.303	143	14.254	16.558
Cataluña	0	66.940	79.635	286.973	132.270	87.347	2.309	42.614	43.444
Comunitat Valenciana	11.551	41.631	44.197	169.647	89.148	25.449	0	63.699	23.573
Extremadura	2.214	7.652	8.567	22.886	14.161	3.270	320	10.571	11.016
Galicia	4.812	20.605	25.397	70.476	54.080	26.048	746	27.286	6.496
Madrid, Comunidad de	11.214	35.062	51.004	346.769	100.323	54.095	2.351	43.877	25.146
Murcia, Región de	4.038	11.336	12.374	54.843	16.180	5.167	74	10.939	4.693
Navarra, Comunidad Foral de	1.127	4.315	4.944	21.007	26.059	15.508	251	10.300	1.477
País Vasco	4.570	15.121	22.093	64.792	64.943	38.259	859	25.825	13.026
Rioja, La	1.047	2.694	2.982	31.161	6.959	3.620	38	3.301	1.217
Ceuta	496	1.174	942	1.712	1.468	278	0	1.190	987
Melilla	488	647	852	1.983	1.659	450	16	1.193	712
<b>HOMBRES</b>									
<b>TOTAL</b>	<b>52.173</b>	<b>197.172</b>	<b>216.260</b>	<b>722.127</b>	<b>307.708</b>	<b>166.439</b>	<b>9.115</b>	<b>132.154</b>	<b>103.306</b>
Andalucía	9.599	35.847	34.927	119.099	39.710	22.245	1.055	16.410	19.521
Aragón	1.888	5.583	6.666	18.196	10.940	5.758	503	4.679	2.706
Asturias, Principado de	615	3.705	5.081	11.172	3.483	1.134	66	2.283	2.124
Balears, Illes	1.368	4.404	2.968	7.198	5.186	1.522	224	3.440	1.874
Canarias	2.720	8.468	9.877	19.708	18.928	9.579	652	8.697	6.445
Cantabria	589	2.724	3.259	7.595	3.237	855	293	2.089	780
Castilla y León	3.084	9.273	10.738	38.328	18.095	10.259	257	7.579	3.690
Castilla-La Mancha	3.458	8.900	8.673	14.931	12.817	7.615	130	5.072	7.418
Cataluña	0	38.390	40.206	130.405	53.081	35.808	1.905	15.368	18.569
Comunitat Valenciana	8.128	23.416	23.285	74.946	30.246	10.675	0	19.571	9.854
Extremadura	1.561	4.175	4.479	10.295	5.224	1.270	296	3.658	4.852
Galicia	3.463	11.486	13.595	31.372	20.772	11.043	604	9.125	3.625
Madrid, Comunidad de	7.646	19.492	26.961	161.371	38.778	21.521	2.079	15.178	11.266
Murcia, Región de	2.637	6.254	6.305	24.540	5.926	2.104	71	3.751	2.244
Navarra, Comunidad Foral de	789	2.760	2.922	9.278	11.093	7.100	216	3.777	613
País Vasco	3.248	9.808	14.166	30.325	26.031	15.965	710	9.356	6.419
Rioja, La	710	1.536	1.445	11.943	2.839	1.653	38	1.148	624
Ceuta	331	603	347	624	584	130	0	454	482
Melilla	339	348	360	801	738	203	16	519	200
<b>MUJERES</b>									
<b>TOTAL</b>	<b>21.637</b>	<b>153.048</b>	<b>196.909</b>	<b>876.923</b>	<b>486.288</b>	<b>231.389</b>	<b>1.640</b>	<b>253.259</b>	<b>130.420</b>
Andalucía	3.448	28.371	34.830	143.723	62.974	30.520	169	32.285	25.170
Aragón	728	4.235	4.827	20.940	16.344	7.832	105	8.407	3.609
Asturias, Principado de	206	3.255	4.100	13.244	5.922	1.721	9	4.192	2.179
Balears, Illes	611	3.559	3.213	9.995	8.792	2.307	54	6.431	1.938
Canarias	991	7.481	11.363	26.085	28.391	11.765	107	16.519	8.943
Cantabria	252	2.359	3.088	8.766	5.802	1.575	114	4.113	882
Castilla y León	1.308	7.261	8.536	48.425	26.242	12.962	40	13.240	5.520
Castilla-La Mancha	1.388	7.618	8.036	19.396	19.883	10.688	13	9.182	9.140
Cataluña	0	28.550	39.429	156.568	79.189	51.539	404	27.246	24.875
Comunitat Valenciana	3.423	18.215	20.912	94.701	58.902	14.774	0	44.128	13.719
Extremadura	653	3.477	4.088	12.591	8.937	2.000	24	6.913	6.164
Galicia	1.349	9.119	11.802	39.104	33.308	15.005	142	18.161	2.871
Madrid, Comunidad de	3.568	15.570	24.043	185.398	61.545	32.574	272	28.699	13.880
Murcia, Región de	1.401	5.082	6.069	30.303	10.254	3.063	3	7.188	2.449
Navarra, Comunidad Foral de	338	1.555	2.022	11.729	14.966	8.408	35	6.523	864
País Vasco	1.322	5.313	7.927	34.467	38.912	22.294	149	16.469	6.607
Rioja, La	337	1.158	1.537	19.218	4.120	1.967	0	2.153	593
Ceuta	165	571	595	1.088	884	148	0	736	505
Melilla	149	299	492	1.182	921	247	0	674	512

(1) Incluye: Primer y Segundo Ciclo, Grado, Máster Oficial y Doctorado.

## C1.2. Tasas netas de escolarización en el sistema educativo y formativo por edad y enseñanza

	TOTAL	Sistema educativo			Otras Enseñanzas (4)	
		EE. Régimen General no Universitarias	E. Universitaria (1)	EE. Régimen Especial (2)		E. de Adultos (3)
<b>AMBOS SEXOS</b>						
Menores de 1 año	12,4	12,4	-	-	-	-
De 1 año	41,9	41,9	-	-	-	-
De 2 años	61,4	61,4	-	-	-	-
De 3 años	96,1	96,1	-	-	-	-
De 4 años	97,5	97,5	-	-	-	-
De 5 años	98,1	98,1	-	-	-	-
De 16 años	95,9	92,7	-	2,6	0,5	0,1
De 17 años	90,1	86,1	-	2,3	1,5	0,2
De 18 años	79,8	40,5	33,0	2,5	3,4	0,4
De 19 años	71,9	31,0	35,8	2,4	2,4	0,4
De 20 años	64,5	22,8	37,6	2,2	1,5	0,4
De 21 años	58,4	16,2	38,6	2,0	1,2	0,4
De 22 años	47,1	11,4	32,4	1,8	1,0	0,4
De 23 años	37,9	8,6	26,4	1,6	0,8	0,5
De 24 años	28,6	6,1	19,7	1,4	0,8	0,6
<b>HOMBRES</b>						
Menores de 1 año	12,5	12,5	-	-	-	-
De 1 año	42,4	42,4	-	-	-	-
De 2 años	62,0	62,0	-	-	-	-
De 3 años	96,1	96,1	-	-	-	-
De 4 años	97,5	97,5	-	-	-	-
De 5 años	98,0	98,0	-	-	-	-
De 16 años	95,0	92,2	-	2,1	0,6	0,2
De 17 años	88,1	84,2	-	1,9	1,7	0,3
De 18 años	77,4	43,9	27,2	2,0	3,8	0,5
De 19 años	67,8	33,4	29,4	1,9	2,7	0,4
De 20 años	59,6	25,0	30,6	1,8	1,7	0,5
De 21 años	52,6	17,9	31,3	1,7	1,3	0,4
De 22 años	43,8	12,6	28,1	1,5	1,1	0,5
De 23 años	35,9	9,4	23,8	1,3	0,9	0,5
De 24 años	27,5	6,5	18,5	1,1	0,8	0,5
<b>MUJERES</b>						
Menores de 1 año	12,3	12,3	-	-	-	-
De 1 año	41,4	41,4	-	-	-	-
De 2 años	60,8	60,8	-	-	-	-
De 3 años	96,2	96,2	-	-	-	-
De 4 años	97,5	97,5	-	-	-	-
De 5 años	98,3	98,3	-	-	-	-
De 16 años	96,9	93,3	-	3,1	0,3	0,1
De 17 años	92,2	88,1	-	2,6	1,3	0,2
De 18 años	82,3	36,8	39,2	2,9	3,1	0,2
De 19 años	76,4	28,4	42,6	3,0	2,2	0,3
De 20 años	69,8	20,4	45,2	2,6	1,3	0,3
De 21 años	64,3	14,4	46,2	2,4	1,0	0,3
De 22 años	50,4	10,2	36,8	2,2	0,9	0,4
De 23 años	39,9	7,7	29,1	1,8	0,8	0,5
De 24 años	29,7	5,8	21,0	1,6	0,7	0,6

(1) Incluye: Primer y Segundo Ciclo, Grado, Máster Oficial y Doctorado.

(2) Incluye: C.F. Artes Plásticas y Diseño, EE. Deportivas, EE. Profesionales de Música y Danza (16 y más años), Niveles B2, C1 y C2 - Idiomas (presencial 16 y más años) y EE. Artísticas Grado Superior.

(3) Incluye: Enseñanzas Iniciales y Secundaria para personas adultas.

(4) Incluye: Certificados de Profesionalidad, Formación de Policía, Guardia Civil y Formación Sanitaria.

## C1.3. Alumnado matriculado en el sistema educativo y formativo por edad (1)

(continúa)

	TOTAL	< 3 años	3 años	4 años	5 años	6 años	7 años	8 años
<b>AMBOS SEXOS</b>								
<b>TOTAL</b>	<b>10.320.934</b>	<b>472.369</b>	<b>417.022</b>	<b>430.433</b>	<b>429.079</b>	<b>454.884</b>	<b>467.094</b>	<b>477.641</b>
Andalucía	1.936.115	104.896	80.052	82.810	81.818	86.999	89.607	92.137
Aragón	275.394	12.178	11.451	11.851	11.880	12.203	12.607	12.783
Asturias, Principado de	170.460	4.223	6.515	6.767	6.829	7.691	7.836	7.874
Balears, Illes	218.447	8.345	10.718	10.844	10.760	11.112	11.316	11.736
Canarias	426.576	10.904	16.194	16.938	16.538	18.158	18.306	18.899
Cantabria	116.548	3.747	4.408	4.603	4.875	5.040	5.356	5.503
Castilla y León	459.246	11.138	17.455	17.990	18.078	19.084	19.651	20.187
Castilla-La Mancha	422.282	18.222	18.445	18.753	19.156	20.129	20.698	21.104
Cataluña	1.731.995	79.982	69.977	72.210	71.929	76.825	79.125	81.073
Comunitat Valenciana	1.097.954	45.503	43.608	45.037	45.033	48.363	49.522	51.181
Extremadura	215.251	7.759	8.741	9.143	8.953	9.665	9.977	10.156
Galicia	502.781	25.957	19.517	19.891	19.975	21.301	22.022	22.366
Madrid, Comunidad de	1.624.273	92.481	63.670	65.604	65.556	68.240	69.822	70.438
Murcia, Región de	360.206	8.423	15.962	16.406	16.540	16.619	17.176	17.527
Navarra, Comunidad Foral de	146.154	5.152	6.249	6.471	6.352	6.936	6.983	6.991
País Vasco	480.099	28.984	19.042	19.636	19.487	20.857	21.418	21.825
Rioja, La	89.061	3.034	2.768	2.916	2.884	3.124	3.063	3.282
Ceuta	23.366	456	1.048	1.183	1.093	1.163	1.223	1.257
Melilla	24.726	985	1.202	1.380	1.343	1.375	1.386	1.322
<b>HOMBRES</b>								
<b>TOTAL</b>	<b>5.174.416</b>	<b>245.237</b>	<b>214.586</b>	<b>222.120</b>	<b>220.552</b>	<b>234.418</b>	<b>240.593</b>	<b>245.865</b>
Andalucía	975.273	54.758	41.303	42.451	42.093	44.828	45.831	47.381
Aragón	139.018	6.283	5.858	6.170	6.139	6.202	6.451	6.551
Asturias, Principado de	86.309	2.163	3.377	3.504	3.501	4.005	4.055	3.950
Balears, Illes	111.975	4.357	5.511	5.977	5.763	5.865	6.161	6.247
Canarias	211.230	5.579	8.183	8.675	8.425	9.292	9.392	9.732
Cantabria	58.495	1.957	2.185	2.370	2.512	2.633	2.785	2.821
Castilla y León	229.458	5.755	8.942	9.432	9.300	9.896	10.063	10.344
Castilla-La Mancha	212.904	9.562	9.486	9.677	9.838	10.355	10.842	10.883
Cataluña	864.188	41.392	35.822	37.143	36.765	39.198	40.433	41.684
Comunitat Valenciana	546.149	23.667	22.430	23.126	23.200	24.800	25.687	26.411
Extremadura	107.667	4.016	4.493	4.639	4.533	4.970	5.280	5.209
Galicia	251.956	13.474	10.106	10.420	10.189	11.076	11.332	11.576
Madrid, Comunidad de	812.102	47.722	32.660	33.643	33.629	35.050	35.661	36.075
Murcia, Región de	183.575	4.464	8.525	8.807	8.730	8.894	9.140	9.251
Navarra, Comunidad Foral de	73.240	2.694	3.205	3.271	3.233	3.589	3.614	3.577
País Vasco	245.616	15.054	9.829	10.014	9.983	10.830	10.901	11.123
Rioja, La	41.445	1.607	1.458	1.477	1.454	1.612	1.596	1.726
Ceuta	11.643	249	576	609	568	617	634	670
Melilla	12.173	484	637	715	697	706	735	654
<b>MUJERES</b>								
<b>TOTAL</b>	<b>5.146.518</b>	<b>227.132</b>	<b>202.436</b>	<b>208.313</b>	<b>208.527</b>	<b>220.466</b>	<b>226.501</b>	<b>231.776</b>
Andalucía	960.842	50.138	38.749	40.359	39.725	42.171	43.776	44.756
Aragón	136.376	5.895	5.593	5.681	5.741	6.001	6.156	6.232
Asturias, Principado de	84.151	2.060	3.138	3.263	3.328	3.686	3.781	3.924
Balears, Illes	106.472	3.988	5.207	4.867	4.997	5.247	5.155	5.489
Canarias	215.346	5.325	8.011	8.263	8.113	8.866	8.914	9.167
Cantabria	58.053	1.790	2.223	2.233	2.363	2.407	2.571	2.682
Castilla y León	229.788	5.383	8.513	8.558	8.778	9.188	9.588	9.843
Castilla-La Mancha	209.378	8.660	8.959	9.076	9.318	9.774	9.856	10.221
Cataluña	867.807	38.590	34.155	35.067	35.164	37.627	38.692	39.389
Comunitat Valenciana	551.805	21.836	21.178	21.911	21.833	23.563	23.835	24.770
Extremadura	107.584	3.743	4.248	4.504	4.420	4.695	4.697	4.947
Galicia	250.825	12.483	9.411	9.471	9.786	10.225	10.690	10.790
Madrid, Comunidad de	812.171	44.759	31.010	31.961	31.927	33.190	34.161	34.363
Murcia, Región de	176.631	3.959	7.437	7.599	7.810	7.725	8.036	8.276
Navarra, Comunidad Foral de	72.914	2.458	3.044	3.200	3.119	3.347	3.369	3.414
País Vasco	234.483	13.930	9.213	9.622	9.504	10.027	10.517	10.702
Rioja, La	47.616	1.427	1.310	1.439	1.430	1.512	1.467	1.556
Ceuta	11.723	207	472	574	525	546	589	587
Melilla	12.553	501	565	665	646	669	651	668

(1) Incluye: EE. Rég. General Universitarias y no Universitarias, EE. Rég. Especial (C.F. Artes Plásticas y Diseño, EE. Deportivas, EE. Profesionales de Música y Danza (16 y más años), Niveles B2, C1 y C2 - Idiomas (presencial 16 y más años) y EE. Artísticas Grado Superior), E. de Adultos (EE. Iniciales y Secundaria) y Otras enseñanzas (Certificados Profesionalidad, Policía, Guardia Civil y Formación Sanitaria).

## C1.3. Alumnado matriculado en el sistema educativo y formativo por edad (1)

(continuación)

	9 años	10 años	11 años	12 años	13 años	14 años	15 años	16 años	17 años
<b>AMBOS SEXOS</b>									
<b>TOTAL</b>	<b>486.013</b>	<b>508.097</b>	<b>490.236</b>	<b>486.405</b>	<b>477.699</b>	<b>474.422</b>	<b>463.807</b>	<b>444.748</b>	<b>416.691</b>
Andalucía	94.484	100.152	97.176	97.956	95.165	93.047	91.113	87.025	82.476
Aragón	12.975	13.410	13.145	11.716	12.125	12.430	12.115	11.838	11.425
Asturias, Principado de	8.359	8.385	8.119	8.096	8.077	7.885	7.722	7.354	7.015
Balears, Illes	11.653	12.366	11.874	11.802	11.149	11.220	10.760	10.263	9.338
Canarias	19.546	21.078	21.083	21.152	21.156	21.458	21.088	20.805	19.895
Cantabria	5.637	5.884	5.467	5.536	5.563	5.399	5.265	5.035	4.701
Castilla y León	20.210	21.215	20.384	20.205	20.515	20.257	20.222	20.158	19.124
Castilla-La Mancha	21.502	22.565	21.727	21.644	20.827	20.857	20.609	19.674	18.216
Cataluña	82.091	85.507	81.971	81.827	80.673	79.670	77.234	72.369	65.950
Comunitat Valenciana	52.106	55.573	53.958	53.160	51.754	51.314	50.280	47.391	44.123
Extremadura	10.506	10.948	10.554	10.577	10.404	10.384	10.409	10.166	9.759
Galicia	22.911	23.670	22.571	22.457	22.402	22.206	21.943	20.921	20.435
Madrid, Comunidad de	71.940	73.394	70.275	68.943	67.457	67.656	65.181	62.249	58.888
Murcia, Región de	17.964	18.783	18.003	17.773	17.366	17.296	16.846	16.172	14.908
Navarra, Comunidad Foral de	7.049	7.213	6.886	6.962	6.672	6.757	6.811	8.282	6.577
País Vasco	21.369	22.060	21.379	21.067	20.954	21.098	20.796	19.975	19.371
Rioja, La	3.211	3.341	3.240	3.157	3.174	3.250	3.135	2.904	2.693
Ceuta	1.228	1.267	1.219	1.170	1.164	1.176	1.138	1.064	844
Melilla	1.272	1.286	1.205	1.205	1.102	1.062	1.140	1.103	953
<b>HOMBRES</b>									
<b>TOTAL</b>	<b>250.827</b>	<b>261.927</b>	<b>252.434</b>	<b>250.185</b>	<b>244.321</b>	<b>244.154</b>	<b>237.860</b>	<b>227.253</b>	<b>210.048</b>
Andalucía	48.585	51.680	49.902	50.443	48.639	47.852	46.579	44.376	41.394
Aragón	6.672	6.965	6.757	6.122	6.217	6.340	6.254	6.211	5.866
Asturias, Principado de	4.274	4.228	4.205	4.200	4.152	4.103	3.920	3.712	3.657
Balears, Illes	6.150	6.663	6.304	6.086	5.819	5.970	5.616	5.282	4.594
Canarias	10.020	10.814	10.899	10.828	10.845	10.977	10.833	10.723	10.102
Cantabria	2.893	2.987	2.772	2.881	2.835	2.714	2.689	2.541	2.366
Castilla y León	10.439	10.907	10.586	10.366	10.571	10.421	10.181	10.327	9.687
Castilla-La Mancha	11.164	11.729	11.017	11.210	10.721	10.894	10.555	10.067	9.172
Cataluña	42.434	43.887	42.139	42.039	41.391	40.757	39.805	37.125	33.238
Comunitat Valenciana	26.836	28.627	27.678	27.279	26.346	26.439	25.639	24.139	22.131
Extremadura	5.427	5.672	5.496	5.373	5.290	5.277	5.327	5.101	4.848
Galicia	11.771	12.138	11.529	11.560	11.192	11.403	11.246	10.698	10.320
Madrid, Comunidad de	37.063	37.709	36.222	35.318	34.348	34.855	33.378	31.872	29.641
Murcia, Región de	9.415	9.762	9.439	9.277	9.008	8.953	8.854	8.301	7.447
Navarra, Comunidad Foral de	3.596	3.766	3.501	3.508	3.394	3.540	3.449	3.991	3.273
País Vasco	11.132	11.374	11.035	10.849	10.748	10.856	10.756	10.192	10.069
Rioja, La	1.633	1.724	1.715	1.661	1.626	1.660	1.571	1.486	1.352
Ceuta	643	623	619	578	611	615	610	547	433
Melilla	680	672	619	607	568	528	598	562	458
<b>MUJERES</b>									
<b>TOTAL</b>	<b>235.186</b>	<b>246.170</b>	<b>237.802</b>	<b>236.220</b>	<b>233.378</b>	<b>230.268</b>	<b>225.947</b>	<b>217.495</b>	<b>206.643</b>
Andalucía	45.899	48.472	47.274	47.513	46.526	45.195	44.534	42.649	41.082
Aragón	6.303	6.445	6.388	5.594	5.908	6.090	5.861	5.627	5.559
Asturias, Principado de	4.085	4.157	3.914	3.896	3.925	3.782	3.802	3.642	3.358
Balears, Illes	5.503	5.703	5.570	5.716	5.330	5.250	5.144	4.981	4.744
Canarias	9.526	10.264	10.184	10.324	10.311	10.481	10.255	10.082	9.793
Cantabria	2.744	2.897	2.695	2.655	2.728	2.685	2.576	2.494	2.335
Castilla y León	9.771	10.308	9.798	9.839	9.944	9.836	10.041	9.831	9.437
Castilla-La Mancha	10.338	10.836	10.710	10.434	10.106	9.963	10.054	9.607	9.044
Cataluña	39.657	41.620	39.832	39.788	39.282	38.913	37.429	35.244	32.712
Comunitat Valenciana	25.270	26.946	26.280	25.881	25.408	24.875	24.641	23.252	21.992
Extremadura	5.079	5.276	5.058	5.204	5.114	5.107	5.082	5.065	4.911
Galicia	11.140	11.532	11.042	10.897	11.210	10.803	10.697	10.223	10.115
Madrid, Comunidad de	34.877	35.685	34.053	33.625	33.109	32.801	31.803	30.377	29.247
Murcia, Región de	8.549	9.021	8.564	8.496	8.358	8.343	7.992	7.871	7.461
Navarra, Comunidad Foral de	3.453	3.447	3.385	3.454	3.278	3.217	3.362	4.291	3.304
País Vasco	10.237	10.686	10.344	10.218	10.206	10.242	10.040	9.783	9.302
Rioja, La	1.578	1.617	1.525	1.496	1.548	1.590	1.564	1.418	1.341
Ceuta	585	644	600	592	553	561	528	517	411
Melilla	592	614	586	598	534	534	542	541	495

(1) Incluye: EE. Rég. General Universitarias y no Universitarias, EE. Rég. Especial (C.F. Artes Plásticas y Diseño, EE. Deportivas, EE. Profesionales de Música y Danza (16 y más años), Niveles B2, C1 y C2 - Idiomas (presencial 16 y más años) y EE. Artísticas Grado Superior), E. de Adultos (EE. Iniciales y Secundaria) y Otras enseñanzas (Certificados Profesionalidad, Policía, Guardia Civil y Formación Sanitaria).

## C1.3. Alumnado matriculado en el sistema educativo y formativo por edad (1)

(conclusión)

	18 años	19 años	20 años	21 años	22 años	23 años	24 años	25 y más
<b>AMBOS SEXOS</b>								
<b>TOTAL</b>	<b>371.642</b>	<b>330.927</b>	<b>290.751</b>	<b>266.654</b>	<b>214.650</b>	<b>173.499</b>	<b>133.289</b>	<b>1.142.882</b>
Andalucía	67.659	59.363	51.992	47.498	38.240	30.650	23.655	160.145
Aragón	10.576	9.021	8.124	7.380	5.930	4.318	3.140	30.773
Asturias, Principado de	6.254	5.517	4.866	4.552	3.677	2.961	2.292	21.594
Balears, Illes	6.434	4.919	3.795	3.212	2.552	2.079	1.602	18.598
Canarias	15.663	13.455	10.590	9.398	7.350	5.923	4.790	56.209
Cantabria	3.979	3.619	3.065	2.866	2.192	1.756	1.377	15.675
Castilla y León	18.642	17.055	15.490	14.929	11.453	8.931	6.716	60.157
Castilla-La Mancha	13.440	11.284	9.325	8.220	6.502	5.255	4.177	39.951
Cataluña	59.867	54.105	47.302	43.974	34.494	27.705	21.579	204.556
Comunitat Valenciana	39.494	35.086	31.254	27.797	22.465	18.703	14.003	121.246
Extremadura	7.465	6.442	5.452	4.954	3.962	3.199	2.517	23.159
Galicia	17.441	15.690	14.448	13.225	10.728	8.695	6.899	65.110
Madrid, Comunidad de	64.245	59.525	53.369	49.375	42.098	35.068	26.909	191.890
Murcia, Región de	12.962	11.009	10.144	9.335	7.272	5.882	4.530	35.308
Navarra, Comunidad Foral de	5.583	4.959	4.244	3.834	2.744	2.109	1.401	12.937
País Vasco	18.435	16.816	14.520	13.511	10.177	7.547	5.430	54.345
Rioja, La	2.050	1.835	1.692	1.543	2.045	2.108	1.765	26.847
Ceuta	758	620	522	568	381	296	259	2.269
Melilla	695	607	557	483	388	314	248	2.113
<b>HOMBRES</b>								
<b>TOTAL</b>	<b>187.255</b>	<b>160.534</b>	<b>138.712</b>	<b>123.044</b>	<b>101.654</b>	<b>83.823</b>	<b>65.160</b>	<b>511.854</b>
Andalucía	33.658	28.506	24.276	21.356	17.771	14.647	11.535	75.429
Aragón	5.528	4.730	4.060	3.512	2.945	2.225	1.661	13.299
Asturias, Principado de	3.294	2.858	2.422	2.325	1.776	1.492	1.130	10.006
Balears, Illes	3.408	2.467	1.816	1.429	1.123	958	742	7.667
Canarias	8.100	6.590	5.131	4.269	3.463	2.833	2.303	23.222
Cantabria	2.092	1.890	1.566	1.498	1.135	900	716	6.757
Castilla y León	9.124	7.928	7.165	6.687	5.363	4.353	3.352	28.269
Castilla-La Mancha	6.990	5.719	4.468	3.902	3.083	2.526	2.018	17.026
Cataluña	29.984	25.824	22.735	20.242	16.537	13.243	10.319	90.052
Comunitat Valenciana	19.572	16.801	14.716	12.593	10.411	8.889	6.607	52.125
Extremadura	3.852	3.086	2.564	2.355	1.855	1.517	1.200	10.287
Galicia	9.011	7.866	7.040	6.265	5.241	4.250	3.343	28.910
Madrid, Comunidad de	31.596	28.323	25.056	22.761	19.712	16.936	13.423	89.449
Murcia, Región de	6.486	5.147	4.615	4.168	3.469	2.808	2.256	16.359
Navarra, Comunidad Foral de	2.787	2.462	2.104	1.757	1.288	1.039	709	5.893
País Vasco	9.984	8.872	7.665	6.844	5.348	4.060	2.885	25.213
Rioja, La	1.056	904	816	673	807	887	757	10.187
Ceuta	367	269	252	210	163	127	102	951
Melilla	366	292	245	198	164	133	102	753
<b>MUJERES</b>								
<b>TOTAL</b>	<b>184.387</b>	<b>170.393</b>	<b>152.039</b>	<b>143.610</b>	<b>112.996</b>	<b>89.676</b>	<b>68.129</b>	<b>631.028</b>
Andalucía	34.001	30.857	27.716	26.142	20.469	16.003	12.120	84.716
Aragón	5.048	4.291	4.064	3.868	2.985	2.093	1.479	17.474
Asturias, Principado de	2.960	2.659	2.444	2.227	1.901	1.469	1.162	11.588
Balears, Illes	3.026	2.452	1.979	1.783	1.429	1.121	860	10.931
Canarias	7.563	6.865	5.459	5.129	3.887	3.090	2.487	32.987
Cantabria	1.887	1.729	1.499	1.368	1.057	856	661	8.918
Castilla y León	9.518	9.127	8.325	8.242	6.090	4.578	3.364	31.888
Castilla-La Mancha	6.450	5.565	4.857	4.318	3.419	2.729	2.159	22.925
Cataluña	29.883	28.281	24.567	23.732	17.957	14.462	11.260	114.504
Comunitat Valenciana	19.922	18.285	16.538	15.204	12.054	9.814	7.396	69.121
Extremadura	3.613	3.356	2.888	2.599	2.107	1.682	1.317	12.872
Galicia	8.430	7.824	7.408	6.960	5.487	4.445	3.556	36.200
Madrid, Comunidad de	32.649	31.202	28.313	26.614	22.386	18.132	13.486	102.441
Murcia, Región de	6.476	5.862	5.529	5.167	3.803	3.074	2.274	18.949
Navarra, Comunidad Foral de	2.796	2.497	2.140	2.077	1.456	1.070	692	7.044
País Vasco	8.451	7.944	6.855	6.667	4.829	3.487	2.545	29.132
Rioja, La	994	931	876	870	1.238	1.221	1.008	16.660
Ceuta	391	351	270	358	218	169	157	1.318
Melilla	329	315	312	285	224	181	146	1.360

(1) Incluye: EE. Rég. General Universitarias y no Universitarias, EE. Rég. Especial (C.F. Artes Plásticas y Diseño, EE. Deportivas, EE. Profesionales de Música y Danza (16 y más años), Niveles B2, C1 y C2 - Idiomas (presencial 16 y más años) y EE. Artísticas Grado Superior), E. de Adultos (EE. Iniciales y Secundaria) y Otras enseñanzas (Certificados Profesionalidad, Policía, Guardia Civil y Formación Sanitaria).



## C1.4. Tasas netas de escolarización en edades post-obligatorias en el sistema educativo y formativo (1)

	16 años		17 años		18 años	
	2013-14	2018-19	2013-14	2018-19	2013-14	2018-19
<b>AMBOS SEXOS</b>						
<b>TOTAL</b>	<b>96,6</b>	<b>95,9</b>	<b>90,1</b>	<b>90,1</b>	<b>79,9</b>	<b>79,8</b>
Andalucía	96,8	96,9	88,5	91,4	74,8	74,6
Aragón	94,6	96,2	89,3	91,4	82,5	85,9
Asturias, Principado de	98,2	96,9	91,7	90,7	79,0	80,5
Baleares, Illes	85,5	88,1	79,2	81,4	55,7	55,5
Canarias	94,8	93,2	89,2	87,6	75,5	68,6
Cantabria	95,0	96,2	90,8	92,6	77,9	76,4
Castilla y León	99,9	99,2	95,1	94,5	89,6	89,5
Castilla-La Mancha	96,2	94,3	89,3	87,7	66,1	63,0
Cataluña	95,8	93,9	87,8	87,0	77,1	77,5
Comunitat Valenciana	96,4	95,6	89,1	89,0	79,4	79,6
Extremadura	97,3	96,4	91,3	90,8	70,5	68,2
Galicia	98,0	97,8	94,1	94,0	79,5	79,3
Madrid, Comunidad de	96,6	93,9	92,9	90,4	99,0	98,9
Murcia, Región de	94,4	95,5	88,0	88,2	77,1	77,2
Navarra, Comunidad Foral de	94,5	100,0	94,3	97,4	83,6	82,1
País Vasco	98,9	99,8	98,2	97,4	91,6	93,2
Rioja, La	96,3	97,5	93,3	91,5	71,3	68,6
Ceuta	96,4	99,2	84,5	81,3	65,9	71,2
Melilla	90,9	97,0	78,8	82,6	69,5	57,4
<b>HOMBRES</b>						
<b>TOTAL</b>	<b>96,2</b>	<b>95,0</b>	<b>88,9</b>	<b>88,1</b>	<b>78,2</b>	<b>77,4</b>
Andalucía	96,3	96,1	87,2	89,2	72,1	71,2
Aragón	94,7	97,6	88,6	91,8	84,5	85,4
Asturias, Principado de	98,6	96,7	89,9	90,2	79,1	81,6
Baleares, Illes	85,2	87,6	77,3	78,0	56,3	56,4
Canarias	97,4	92,9	91,9	86,2	75,2	68,2
Cantabria	95,9	94,5	88,5	91,4	80,6	78,8
Castilla y León	98,9	98,3	94,1	93,5	86,0	84,1
Castilla-La Mancha	96,0	92,9	88,1	85,4	67,3	62,8
Cataluña	95,4	93,0	86,1	84,3	75,2	74,6
Comunitat Valenciana	94,7	94,1	85,7	86,5	76,0	76,4
Extremadura	97,5	94,3	91,3	87,5	70,7	68,0
Galicia	96,9	97,2	92,5	91,8	79,0	78,7
Madrid, Comunidad de	96,3	93,4	92,4	89,4	96,1	94,8
Murcia, Región de	94,5	94,6	88,2	86,7	74,8	74,3
Navarra, Comunidad Foral de	95,5	100,0	93,2	94,7	82,7	80,9
País Vasco	98,1	99,7	98,3	96,0	93,3	96,6
Rioja, La	97,0	96,8	89,6	88,8	69,4	67,5
Ceuta	100,0	100,0	89,9	78,7	60,9	70,8
Melilla	92,6	95,6	77,5	79,1	66,6	58,2
<b>MUJERES</b>						
<b>TOTAL</b>	<b>97,0</b>	<b>96,8</b>	<b>91,3</b>	<b>92,2</b>	<b>81,7</b>	<b>82,3</b>
Andalucía	97,4	97,9	89,9	93,8	77,6	78,4
Aragón	94,5	94,6	90,0	91,0	80,3	86,4
Asturias, Principado de	97,7	97,1	93,6	91,2	78,9	79,3
Baleares, Illes	85,9	88,6	81,3	85,1	55,1	54,6
Canarias	92,2	93,5	86,5	89,1	75,9	68,9
Cantabria	94,0	98,0	93,2	93,8	75,0	73,8
Castilla y León	100,0	100,0	96,1	95,5	93,4	95,5
Castilla-La Mancha	96,5	95,9	90,5	90,2	64,7	63,2
Cataluña	96,2	94,9	89,6	89,9	79,2	80,7
Comunitat Valenciana	98,3	97,3	92,7	91,6	83,0	83,2
Extremadura	97,2	98,5	91,3	94,3	70,3	68,4
Galicia	99,1	98,4	95,7	96,4	80,0	79,9
Madrid, Comunidad de	97,0	94,5	93,4	91,4	100,0	100,0
Murcia, Región de	94,3	96,4	87,7	89,7	79,5	80,3
Navarra, Comunidad Foral de	93,5	100,0	95,5	100,0	84,6	83,3
País Vasco	99,8	99,9	98,1	99,1	89,8	89,4
Rioja, La	95,7	98,3	97,1	94,4	73,4	69,8
Ceuta	92,0	94,5	78,7	84,2	70,8	71,5
Melilla	89,0	98,5	80,3	86,1	72,8	56,6

(1) Incluye: EE. Rég. General Universitarias y no Universitarias, EE. Rég. Especial (C.F. Artes Plásticas y Diseño, EE. Deportivas, EE. Profesionales de Música y Danza (16 y más años), Niveles B2, C1 y C2 - Idiomas (presencial 16 y más años) y EE. Artísticas Grado Superior), E. de Adultos (EE. Iniciales y Secundaria) y Otras enseñanzas (Certificados Profesionalidad, Policía, Guardia Civil y Formación Sanitaria).

## C1.5. Esperanza de vida escolar en el sistema educativo a los 6 años (1)

	Total		E. no Universitaria		E. Universitaria	
	2013-14	2018-19	2013-14	2018-19	2013-14	2018-19
<b>AMBOS SEXOS</b>						
<b>TOTAL</b>	<b>17,5</b>	<b>17,5</b>	<b>14,4</b>	<b>14,3</b>	<b>3,1</b>	<b>3,3</b>
Andalucía	16,9	16,9	14,2	14,1	2,7	2,8
Aragón	17,3	17,5	14,3	14,5	3,0	3,0
Asturias, Principado de	17,5	17,6	14,6	14,6	2,9	2,9
Balears, Illes	15,0	14,6	13,6	13,3	1,4	1,3
Canarias	17,0	16,2	15,0	14,4	2,0	1,8
Cantabria	17,2	17,9	14,8	14,9	2,4	3,1
Castilla y León	18,7	18,5	14,8	14,6	3,9	3,9
Castilla-La Mancha	16,2	16,0	14,6	14,4	1,6	1,5
Cataluña	17,3	17,7	14,2	14,1	3,2	3,5
Comunitat Valenciana	17,7	17,7	14,5	14,4	3,2	3,3
Extremadura	16,8	16,5	14,8	14,5	2,0	2,0
Galicia	17,7	17,9	14,8	15,0	2,9	3,0
Madrid, Comunidad de	18,8	19,0	14,3	14,1	4,6	4,9
Murcia, Región de	17,0	17,2	14,0	14,1	3,0	3,2
Navarra, Comunidad Foral de	17,1	17,1	14,1	14,1	3,0	3,0
País Vasco	18,9	18,3	15,6	15,0	3,3	3,3
Rioja, La	20,2	23,8	14,7	14,5	5,5	9,3
Ceuta	16,8	16,8	15,2	15,3	1,6	1,5
Melilla	16,2	16,2	14,6	14,5	1,5	1,7
<b>HOMBRES</b>						
<b>TOTAL</b>	<b>17,2</b>	<b>17,1</b>	<b>14,5</b>	<b>14,2</b>	<b>2,7</b>	<b>2,9</b>
Andalucía	16,6	16,5	14,2	14,0	2,4	2,5
Aragón	17,1	17,3	14,5	14,5	2,6	2,7
Asturias, Principado de	17,3	17,3	14,7	14,7	2,6	2,6
Balears, Illes	14,7	14,3	13,6	13,2	1,1	1,0
Canarias	16,6	15,8	14,9	14,2	1,6	1,6
Cantabria	17,1	17,6	14,9	14,8	2,2	2,8
Castilla y León	18,1	17,9	14,8	14,5	3,3	3,4
Castilla-La Mancha	16,0	15,6	14,7	14,3	1,3	1,3
Cataluña	17,1	17,2	14,2	14,0	2,9	3,2
Comunitat Valenciana	17,3	17,1	14,4	14,3	2,9	2,9
Extremadura	16,6	16,1	14,8	14,3	1,8	1,7
Galicia	17,4	17,5	14,9	15,0	2,5	2,6
Madrid, Comunidad de	18,7	18,6	14,4	14,1	4,3	4,6
Murcia, Región de	16,8	16,7	14,1	14,0	2,6	2,7
Navarra, Comunidad Foral de	16,9	16,8	14,2	14,2	2,6	2,7
País Vasco	18,7	18,3	15,7	15,3	3,0	3,0
Rioja, La	18,4	21,5	14,6	14,4	3,8	7,1
Ceuta	16,2	16,1	15,1	15,0	1,1	1,1
Melilla	15,4	15,4	14,3	14,1	1,1	1,3
<b>MUJERES</b>						
<b>TOTAL</b>	<b>17,8</b>	<b>18,0</b>	<b>14,4</b>	<b>14,3</b>	<b>3,4</b>	<b>3,7</b>
Andalucía	17,2	17,3	14,2	14,1	3,0	3,2
Aragón	17,5	17,8	14,2	14,4	3,3	3,3
Asturias, Principado de	17,7	17,8	14,4	14,5	3,3	3,3
Balears, Illes	15,3	14,9	13,6	13,4	1,6	1,5
Canarias	17,4	16,6	15,1	14,5	2,3	2,1
Cantabria	17,3	18,3	14,6	14,9	2,7	3,3
Castilla y León	19,2	19,2	14,8	14,6	4,5	4,6
Castilla-La Mancha	16,4	16,4	14,6	14,6	1,9	1,8
Cataluña	17,6	18,2	14,1	14,3	3,5	4,0
Comunitat Valenciana	18,1	18,4	14,6	14,6	3,5	3,8
Extremadura	16,9	16,9	14,7	14,7	2,2	2,3
Galicia	18,0	18,4	14,7	15,0	3,3	3,4
Madrid, Comunidad de	19,0	19,3	14,2	14,0	4,9	5,3
Murcia, Región de	17,3	17,8	13,9	14,1	3,4	3,6
Navarra, Comunidad Foral de	17,4	17,4	14,0	14,0	3,4	3,5
País Vasco	19,0	18,2	15,4	14,6	3,6	3,6
Rioja, La	22,0	26,2	14,8	14,7	7,3	11,5
Ceuta	17,4	17,4	15,3	15,5	2,1	1,9
Melilla	17,0	17,0	15,0	14,9	2,0	2,1

(1) Incluye: EE. Rég. General Universitarias y no Universitarias, EE. Rég. Especial (C.F. Artes Plásticas y Diseño, EE. Deportivas, EE. Profesionales de Música y Danza (16 y más años), Niveles B2, C1 y C2 - Idiomas (presencial 16 y más años) y EE. Artísticas Grado Superior) y E. Adultos (EE. Iniciales y Secundaria).

## C1.6. Esperanza de participación en el sistema educativo y formativo a los 5 años, por niveles CINE (1)

	TOTAL	CINE 0	CINE 1	CINE 2	CINE 3	CINE 4	CINE 5	CINE 6	CINE 7	CINE 8
<b>AMBOS SEXOS</b>										
<b>TOTAL</b>	<b>18,7</b>	<b>1,0</b>	<b>6,3</b>	<b>3,5</b>	<b>3,7</b>	<b>0,0</b>	<b>0,9</b>	<b>2,5</b>	<b>0,7</b>	<b>0,2</b>
Andalucía	18,0	1,0	6,2	3,5	3,5	0,0	0,8	2,3	0,5	0,1
Aragón	18,8	1,0	6,4	3,6	3,8	0,1	0,9	2,5	0,5	0,2
Asturias, Principado de	18,9	1,0	6,2	3,5	3,9	0,1	1,1	2,5	0,4	0,2
Balears, Illes	15,8	1,0	6,2	3,5	3,2	0,1	0,6	1,1	0,2	0,1
Canarias	17,5	1,0	6,3	3,6	3,7	0,1	0,9	1,5	0,3	0,1
Cantabria	19,2	1,0	6,2	3,4	4,1	0,0	1,2	2,2	0,8	0,1
Castilla y León	19,8	1,0	6,3	3,4	4,1	0,0	0,9	3,3	0,6	0,2
Castilla-La Mancha	17,1	1,0	6,3	3,8	3,6	0,0	0,8	1,3	0,2	0,1
Cataluña	18,8	1,0	6,3	3,4	3,4	0,0	1,0	2,6	0,8	0,2
Comunitat Valenciana	18,8	1,0	6,3	3,5	3,7	0,0	0,9	2,5	0,8	0,2
Extremadura	17,7	1,0	6,2	3,9	3,8	0,1	0,8	1,7	0,3	0,1
Galicia	19,1	1,0	6,2	3,5	4,3	0,1	1,1	2,4	0,5	0,2
Madrid, Comunidad de	20,2	1,0	6,3	3,5	3,6	0,1	0,8	3,6	1,2	0,2
Murcia, Región de	18,4	1,0	6,2	3,5	3,6	0,0	0,7	2,5	0,6	0,2
Navarra, Comunidad Foral de	18,4	1,0	6,3	3,3	3,8	0,1	0,8	2,4	0,6	0,2
País Vasco	19,8	1,0	6,5	3,4	4,3	0,1	1,1	2,7	0,5	0,2
Rioja, La	24,9	1,0	6,3	3,4	3,8	0,0	1,0	4,6	4,7	0,1
Ceuta	17,8	1,0	6,4	4,2	3,9	0,0	0,8	1,5	0,1	0,0
Melilla	17,4	1,0	6,4	3,9	3,5	0,1	0,8	1,6	0,1	0,0
<b>HOMBRES</b>										
<b>TOTAL</b>	<b>18,3</b>	<b>1,0</b>	<b>6,3</b>	<b>3,5</b>	<b>3,6</b>	<b>0,0</b>	<b>0,9</b>	<b>2,2</b>	<b>0,6</b>	<b>0,2</b>
Andalucía	17,5	1,0	6,3	3,6	3,4	0,0	0,8	2,0	0,4	0,1
Aragón	18,5	1,0	6,3	3,6	3,7	0,0	1,0	2,3	0,4	0,1
Asturias, Principado de	18,6	1,0	6,2	3,5	3,9	0,1	1,2	2,2	0,3	0,1
Balears, Illes	15,5	1,0	6,2	3,6	3,1	0,0	0,5	0,9	0,1	0,1
Canarias	17,1	1,0	6,3	3,6	3,6	0,1	0,8	1,3	0,2	0,1
Cantabria	18,8	1,0	6,2	3,5	4,0	0,0	1,2	2,1	0,6	0,1
Castilla y León	19,2	1,0	6,3	3,4	4,1	0,0	1,0	2,8	0,5	0,2
Castilla-La Mancha	16,7	1,0	6,3	3,8	3,5	0,0	0,8	1,1	0,2	0,1
Cataluña	18,3	1,0	6,3	3,4	3,3	0,0	1,0	2,4	0,7	0,2
Comunitat Valenciana	18,1	1,0	6,3	3,5	3,5	0,0	0,9	2,2	0,7	0,2
Extremadura	17,3	1,0	6,2	3,8	3,6	0,0	0,8	1,5	0,2	0,1
Galicia	18,7	1,0	6,2	3,5	4,1	0,0	1,1	2,1	0,4	0,2
Madrid, Comunidad de	19,8	1,0	6,2	3,5	3,5	0,1	0,8	3,4	1,0	0,2
Murcia, Región de	17,9	1,0	6,3	3,5	3,5	0,0	0,7	2,2	0,5	0,2
Navarra, Comunidad Foral de	18,1	1,0	6,3	3,3	3,7	0,1	0,9	2,1	0,6	0,2
País Vasco	19,8	1,0	6,5	3,5	4,3	0,1	1,4	2,5	0,4	0,2
Rioja, La	22,5	1,0	6,3	3,4	3,7	0,0	0,9	3,2	3,9	0,1
Ceuta	17,2	1,0	6,4	4,2	3,8	0,0	0,6	1,1	0,0	0,0
Melilla	16,5	1,0	6,3	3,8	3,4	0,0	0,7	1,3	0,1	0,0
<b>MUJERES</b>										
<b>TOTAL</b>	<b>19,2</b>	<b>1,0</b>	<b>6,3</b>	<b>3,5</b>	<b>3,8</b>	<b>0,1</b>	<b>0,9</b>	<b>2,8</b>	<b>0,8</b>	<b>0,2</b>
Andalucía	18,4	1,0	6,2	3,5	3,5	0,0	0,8	2,6	0,6	0,1
Aragón	19,2	1,0	6,4	3,5	3,9	0,1	0,8	2,7	0,6	0,2
Asturias, Principado de	19,1	1,0	6,2	3,4	3,9	0,1	1,0	2,8	0,5	0,2
Balears, Illes	16,1	0,9	6,1	3,5	3,4	0,1	0,6	1,3	0,2	0,1
Canarias	18,0	1,0	6,4	3,6	3,7	0,2	0,9	1,8	0,4	0,1
Cantabria	19,5	1,0	6,2	3,4	4,2	0,0	1,2	2,4	1,1	0,1
Castilla y León	20,4	1,0	6,4	3,4	4,1	0,0	0,8	3,7	0,8	0,2
Castilla-La Mancha	17,6	1,0	6,3	3,8	3,8	0,0	0,8	1,6	0,3	0,1
Cataluña	19,4	1,0	6,4	3,3	3,5	0,0	1,1	2,9	1,0	0,2
Comunitat Valenciana	19,4	1,0	6,3	3,4	3,9	0,0	0,8	2,8	1,0	0,2
Extremadura	18,2	1,0	6,2	3,9	4,0	0,1	0,7	1,9	0,4	0,1
Galicia	19,6	1,0	6,2	3,4	4,4	0,1	1,0	2,7	0,7	0,2
Madrid, Comunidad de	20,6	1,0	6,3	3,4	3,6	0,1	0,7	3,9	1,4	0,2
Murcia, Región de	18,9	1,0	6,2	3,4	3,7	0,0	0,7	2,9	0,7	0,2
Navarra, Comunidad Foral de	18,7	1,0	6,3	3,3	3,8	0,1	0,6	2,7	0,7	0,2
País Vasco	19,9	1,0	6,4	3,4	4,4	0,1	0,8	2,9	0,6	0,2
Rioja, La	27,3	1,0	6,3	3,3	3,9	0,0	1,0	6,0	5,6	0,1
Ceuta	18,5	1,0	6,5	4,1	3,9	0,0	1,1	1,9	0,1	0,0
Melilla	18,3	1,0	6,6	3,9	3,7	0,1	1,0	2,0	0,1	0,0

(1) Se han tomado como referencia de inicio los 5 años siguiendo la metodología utilizada por la OCDE en su proyecto de indicadores.

## C1.7. Distribución porcentual del alumnado de enseñanzas de Régimen General no universitarias por tipo de financiación/titularidad del centro

	TOTAL	E. Infantil	E. Primaria	E. Especial	ESO	Bachillerato		C.F. de F.P.				Otros Prog. FP
						Presencial	Distancia	F.P. Básica	Grado Medio	Grado Superior	Distancia	
<b>% ENSEÑANZA PÚBLICA</b>												
<b>TOTAL</b>	<b>67,1</b>	<b>63,0</b>	<b>67,7</b>	<b>60,4</b>	<b>65,8</b>	<b>72,5</b>	<b>97,0</b>	<b>75,5</b>	<b>72,1</b>	<b>72,1</b>	<b>65,2</b>	<b>70,6</b>
Andalucía	73,6	65,0	76,6	67,2	75,4	80,7	100,0	76,9	68,5	70,1	66,1	100,0
Aragón	68,3	65,9	68,9	60,2	65,6	73,1	100,0	69,1	69,3	72,9	89,6	62,1
Asturias, Principado de	71,7	71,9	70,0	71,2	66,8	76,4	100,0	72,6	75,6	81,4	96,3	50,0
Baleares, Illes	64,7	63,0	63,3	32,8	61,2	68,3	100,0	84,6	79,7	82,1	94,7	36,1
Canarias	75,9	66,9	73,9	75,2	74,9	84,9	77,6	93,5	92,6	89,0	87,4	94,0
Cantabria	70,3	71,7	67,7	45,7	67,7	83,6	100,0	59,7	66,9	71,1	88,1	41,0
Castilla y León	67,4	65,8	66,3	62,2	63,8	76,5	100,0	67,2	69,1	76,3	79,5	-
Castilla-La Mancha	80,9	76,8	80,6	63,9	79,7	89,0	100,0	87,9	86,1	90,1	82,5	100,0
Cataluña	65,3	65,8	66,8	42,6	63,3	65,7	100,0	-	73,8	65,0	35,4	70,4
Comunitat Valenciana	66,9	61,1	67,3	81,6	65,1	71,7	100,0	88,4	71,9	77,8	100,0	100,0
Extremadura	80,1	81,1	78,4	48,7	76,2	86,7	100,0	98,8	86,0	86,1	100,0	56,0
Galicia	72,1	65,5	70,2	43,7	69,8	83,8	100,0	84,1	81,2	83,5	97,8	100,0
Madrid, Comunidad de	53,8	51,0	54,4	54,1	52,0	58,1	100,0	63,2	57,3	61,2	35,3	77,1
Murcia, Región de	70,3	66,1	69,3	68,4	68,3	85,6	100,0	84,3	74,0	77,9	47,8	57,1
Navarra, Comunidad Foral de	64,8	67,2	64,8	58,9	59,8	61,9	100,0	62,6	75,8	72,1	92,9	51,0
País Vasco	50,7	52,2	51,8	51,1	46,0	46,9	100,0	28,0	61,1	55,0	100,0	-
Rioja, La	65,6	61,2	65,6	65,1	60,9	76,1	100,0	58,1	70,9	79,4	100,0	61,3
Ceuta	80,3	76,4	77,7	100,0	76,1	93,4	100,0	91,1	100,0	100,0	100,0	9,2
Melilla	83,5	73,8	79,6	100,0	90,1	96,7	100,0	100,0	100,0	100,0	100,0	12,3
<b>% ENSEÑANZA PRIVADA CONCERTADA (1)</b>												
<b>TOTAL</b>	<b>25,6</b>	<b>25,4</b>	<b>28,4</b>	<b>39,2</b>	<b>30,2</b>	<b>11,3</b>	<b>0,0</b>	<b>24,2</b>	<b>22,1</b>	<b>13,2</b>	<b>0,0</b>	<b>29,4</b>
Andalucía	20,9	29,9	19,6	32,8	21,1	6,6	0,0	22,9	24,6	10,6	0,0	0,0
Aragón	24,7	20,7	27,7	39,8	30,9	7,2	0,0	30,9	25,7	20,3	0,0	37,9
Asturias, Principado de	22,8	23,7	27,1	28,8	30,3	2,3	0,0	27,4	14,5	7,5	0,0	50,0
Baleares, Illes	28,6	25,9	31,3	67,2	33,5	25,5	0,0	15,4	15,5	6,8	0,0	63,9
Canarias	16,2	17,7	21,0	24,8	20,3	2,6	0,0	6,5	5,6	1,1	0,0	6,0
Cantabria	27,4	23,8	32,2	54,3	32,3	5,7	0,0	40,3	33,1	23,3	0,0	59,0
Castilla y León	29,0	28,6	33,2	37,8	35,0	5,3	0,0	32,3	29,8	20,8	0,0	-
Castilla-La Mancha	15,0	14,4	18,3	35,4	18,7	2,4	0,0	10,8	9,1	2,4	0,0	0,0
Cataluña	26,8	22,3	30,5	57,4	34,1	13,1	0,0	-	17,5	18,2	0,0	29,6
Comunitat Valenciana	25,0	20,8	27,4	16,8	29,6	21,1	0,0	11,5	23,8	14,9	0,0	0,0
Extremadura	17,6	16,1	21,1	51,3	23,3	3,9	0,0	0,7	8,8	4,1	0,0	44,0
Galicia	22,3	23,5	27,7	56,3	27,7	0,0	0,0	15,2	15,5	8,3	0,0	0,0
Madrid, Comunidad de	30,1	25,9	36,3	45,6	37,7	7,7	0,0	36,5	33,8	3,2	0,0	22,9
Murcia, Región de	25,7	25,9	29,4	31,1	30,5	10,1	0,0	15,7	19,6	6,4	0,0	42,9
Navarra, Comunidad Foral de	33,7	28,6	34,8	37,1	40,1	38,1	0,0	37,4	22,4	20,9	0,0	49,0
País Vasco	48,4	47,2	47,3	48,9	53,2	52,2	0,0	71,9	37,3	42,5	0,0	-
Rioja, La	30,2	25,7	34,3	34,9	39,1	4,5	0,0	41,9	29,0	15,9	0,0	38,7
Ceuta	18,7	20,8	22,3	0,0	23,9	0,0	0,0	8,9	0,0	0,0	0,0	90,8
Melilla	13,9	16,7	19,8	0,0	9,9	0,0	0,0	0,0	0,0	0,0	0,0	87,7
<b>% ENSEÑANZA PRIVADA NO CONCERTADA</b>												
<b>TOTAL</b>	<b>7,3</b>	<b>11,6</b>	<b>3,9</b>	<b>0,3</b>	<b>4,0</b>	<b>16,2</b>	<b>3,0</b>	<b>0,3</b>	<b>5,8</b>	<b>14,7</b>	<b>34,8</b>	<b>0,0</b>
Andalucía	5,5	5,1	3,8	0,0	3,5	12,7	0,0	0,2	6,9	19,3	33,9	0,0
Aragón	7,0	13,4	3,3	0,0	3,5	19,7	0,0	0,0	5,0	6,8	10,4	0,0
Asturias, Principado de	5,5	4,4	2,9	0,0	2,9	21,3	0,0	0,0	9,9	11,0	3,7	0,0
Baleares, Illes	6,7	11,1	5,5	0,0	5,3	6,2	0,0	0,0	4,7	11,1	5,3	0,0
Canarias	7,9	15,4	5,1	0,0	4,8	12,5	22,4	0,0	1,8	9,9	12,6	0,0
Cantabria	2,3	4,5	0,1	0,0	0,0	10,7	0,0	0,0	0,0	5,6	11,9	0,0
Castilla y León	3,5	5,6	0,5	0,0	1,2	18,2	0,0	0,5	1,1	2,9	20,5	-
Castilla-La Mancha	4,1	8,9	1,2	0,6	1,6	8,6	0,0	1,3	4,8	7,5	17,5	0,0
Cataluña	7,9	11,9	2,7	0,0	2,6	21,2	0,0	-	8,7	16,9	64,6	0,0
Comunitat Valenciana	8,1	18,2	5,4	1,6	5,4	7,2	0,0	0,2	4,3	7,3	0,0	0,0
Extremadura	2,3	2,8	0,5	0,0	0,5	9,4	0,0	0,5	5,2	9,7	0,0	0,0
Galicia	5,6	10,9	2,1	0,0	2,5	16,2	0,0	0,7	3,3	8,3	2,2	0,0
Madrid, Comunidad de	16,1	23,1	9,3	0,3	10,3	34,2	0,0	0,3	8,9	35,6	64,7	0,0
Murcia, Región de	4,0	8,1	1,2	0,5	1,2	4,4	0,0	0,0	6,4	15,7	52,2	0,0
Navarra, Comunidad Foral de	1,5	4,2	0,4	4,0	0,2	0,0	0,0	0,0	1,7	7,0	7,1	0,0
País Vasco	0,9	0,6	0,9	0,0	0,7	0,9	0,0	0,1	1,6	2,5	0,0	-
Rioja, La	4,3	13,1	0,1	0,0	0,0	19,4	0,0	0,0	0,1	4,7	0,0	0,0
Ceuta	0,9	2,9	0,0	0,0	0,0	6,6	0,0	0,0	0,0	0,0	0,0	0,0
Melilla	2,6	9,5	0,6	0,0	0,0	3,3	0,0	0,0	0,0	0,0	0,0	0,0

(1) Incluye también la enseñanza subvencionada (E. Infantil Primer Ciclo).

**C1.8. Distribución porcentual del alumnado matriculado por tamaño de municipio.  
Enseñanzas de Régimen General no universitarias (1)**

(continúa)

	TOTAL	Hasta 2.000 hab.	De 2.001 a 10.000 hab.	De 10.001 a 25.000 hab.	De 25.001 a 100.000 hab.	Más de 100.000 hab.
<b>TODAS LAS ENSEÑANZAS (1), (2)</b>						
<b>TOTAL</b>	<b>8.094.155</b>	<b>3,4</b>	<b>14,3</b>	<b>15,2</b>	<b>26,6</b>	<b>40,4</b>
Andalucía	1.588.115	1,4	13,5	18,8	27,0	39,3
Aragón	215.494	6,7	15,5	14,0	8,8	54,9
Asturias, Principado de	132.818	11,8	20,0	5,9	13,7	48,6
Balears, Illes	186.876	0,6	11,3	13,4	36,7	38,0
Canarias	333.814	0,3	7,3	18,4	31,9	42,1
Cantabria	90.754	3,4	26,0	12,9	25,2	32,4
Castilla y León	340.964	7,4	18,6	7,1	24,5	42,4
Castilla-La Mancha	355.170	5,8	26,8	16,1	41,4	9,9
Cataluña	1.340.384	2,3	13,3	15,0	26,6	42,8
Comunitat Valenciana	872.055	1,9	12,1	19,5	34,8	31,8
Extremadura	174.200	10,0	29,1	10,3	33,6	17,0
Galicia	394.007	18,0	28,2	10,5	21,9	21,3
Madrid, Comunidad de	1.196.754	0,5	4,5	6,3	20,7	68,1
Murcia, Región de	288.832	4,4	20,1	28,8	30,1	16,6
Navarra, Comunidad Foral de	114.026	5,2	26,1	24,4	7,5	36,8
País Vasco	375.102	3,2	16,1	22,2	19,3	39,2
Rioja, La	53.872	3,9	18,9	22,6	0,0	54,6
Ceuta	19.858	0,0	0,0	0,0	100,0	0,0
Melilla	21.060	0,0	0,0	0,0	100,0	0,0
<b>E. INFANTIL</b>						
<b>TOTAL</b>	<b>1.750.106</b>	<b>4,6</b>	<b>15,3</b>	<b>15,1</b>	<b>25,6</b>	<b>39,4</b>
Andalucía	349.583	1,9	14,9	19,5	27,4	36,3
Aragón	47.372	10,1	16,1	14,2	7,8	51,8
Asturias, Principado de	24.352	14,7	20,9	5,2	12,3	46,8
Balears, Illes	40.670	1,0	14,0	14,4	35,9	34,7
Canarias	60.430	0,3	7,4	18,7	31,6	41,9
Cantabria	17.641	5,0	30,3	12,5	23,2	29,0
Castilla y León	64.705	9,8	20,7	7,9	23,1	38,5
Castilla-La Mancha	74.642	7,7	29,4	15,7	37,6	9,7
Cataluña	294.593	3,9	14,6	14,5	25,5	41,5
Comunitat Valenciana	179.206	2,8	13,7	20,1	33,3	30,1
Extremadura	34.608	14,8	29,0	9,2	30,4	16,6
Galicia	85.427	22,3	27,5	10,2	19,7	20,3
Madrid, Comunidad de	287.960	0,6	4,9	5,9	20,8	67,9
Murcia, Región de	57.100	6,5	21,1	28,7	29,0	14,7
Navarra, Comunidad Foral de	24.241	7,5	31,2	25,9	5,8	29,7
País Vasco	87.243	4,5	16,1	22,3	18,8	38,2
Rioja, La	11.625	5,1	21,3	20,6	0,0	53,0
Ceuta	3.794	0,0	0,0	0,0	100,0	0,0
Melilla	4.914	0,0	0,0	0,0	100,0	0,0
<b>E. PRIMARIA</b>						
<b>TOTAL</b>	<b>2.937.337</b>	<b>4,8</b>	<b>15,6</b>	<b>15,5</b>	<b>26,2</b>	<b>38,0</b>
Andalucía	571.127	2,1	14,4	19,3	27,7	36,5
Aragón	78.758	9,7	15,4	13,9	7,8	53,2
Asturias, Principado de	48.997	14,8	20,1	5,5	12,5	47,2
Balears, Illes	71.736	0,9	13,3	13,9	35,6	36,3
Canarias	119.598	0,4	7,6	19,7	33,2	39,1
Cantabria	33.495	4,7	28,5	12,7	25,6	28,6
Castilla y León	123.654	10,9	20,7	7,7	21,8	38,8
Castilla-La Mancha	131.299	9,1	29,5	15,6	36,9	8,9
Cataluña	489.880	3,6	14,9	15,2	26,3	40,0
Comunitat Valenciana	317.088	2,9	13,2	20,1	34,4	29,5
Extremadura	63.286	13,9	28,0	9,1	31,9	17,2
Galicia	137.310	22,6	28,8	10,6	19,5	18,5
Madrid, Comunidad de	432.889	0,6	5,3	6,7	21,0	66,4
Murcia, Región de	108.937	7,0	22,8	29,0	27,4	13,8
Navarra, Comunidad Foral de	42.916	7,4	30,2	24,1	5,9	32,4
País Vasco	131.057	4,5	17,8	22,0	18,9	36,9
Rioja, La	19.734	6,4	21,9	20,3	0,0	51,4
Ceuta	7.570	0,0	0,0	0,0	100,0	0,0
Melilla	8.006	0,0	0,0	0,0	100,0	0,0

(1) No se incluye el alumnado de enseñanza a distancia (Bachillerato y Ciclos Formativos de FP).

(2) Incluye el alumnado de Educación Especial.

**C1.8. Distribución porcentual del alumnado matriculado por tamaño de municipio.  
Enseñanzas de Régimen General no universitarias (1)**

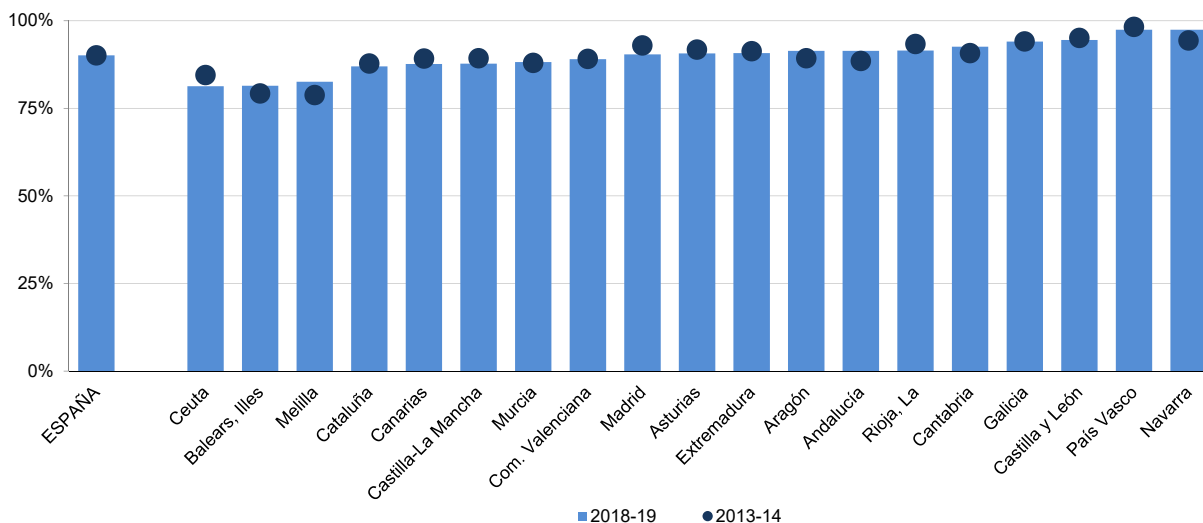
(conclusión)

TOTAL	Hasta 2.000 hab.	De 2.001 a 10.000 hab.	De 10.001 a 25.000 hab.	De 25.001 a 100.000 hab.	Más de 100.000 hab.	
<b>ESO</b>						
<b>TOTAL</b>	<b>1.975.403</b>	<b>2,0</b>	<b>15,2</b>	<b>16,5</b>	<b>27,4</b>	<b>39,0</b>
Andalucía	397.573	1,0	14,7	19,3	27,5	37,6
Aragón	50.626	3,6	18,0	14,2	8,4	55,8
Asturias, Principado de	33.177	7,5	23,0	6,5	12,8	50,2
Balears, Illes	46.503	0,1	9,8	14,2	37,5	38,4
Canarias	89.992	0,2	7,9	18,9	32,2	40,8
Cantabria	22.402	2,1	24,9	14,1	27,2	31,6
Castilla y León	84.575	4,7	19,5	7,1	24,9	43,8
Castilla-La Mancha	87.649	2,6	28,1	18,5	41,4	9,4
Cataluña	327.096	0,5	14,3	17,1	27,5	40,7
Comunitat Valenciana	212.441	0,7	12,3	21,2	35,6	30,3
Extremadura	43.361	5,6	34,9	11,2	32,8	15,5
Galicia	92.523	15,5	31,7	11,9	21,3	19,6
Madrid, Comunidad de	280.331	0,2	4,8	7,3	21,8	65,9
Murcia, Región de	72.202	1,6	18,1	30,9	32,5	17,0
Navarra, Comunidad Foral de	27.606	2,2	22,8	27,0	9,7	38,3
País Vasco	85.142	1,5	16,8	23,8	19,7	38,2
Rioja, La	12.857	1,5	17,0	25,1	0,0	56,3
Ceuta	4.711	0,0	0,0	0,0	100,0	0,0
Melilla	4.636	0,0	0,0	0,0	100,0	0,0
<b>BACHILLERATO (1)</b>						
<b>TOTAL</b>	<b>631.227</b>	<b>1,1</b>	<b>11,5</b>	<b>14,8</b>	<b>27,8</b>	<b>44,8</b>
Andalucía	123.240	0,2	9,9	18,3	27,3	44,3
Aragón	16.283	0,8	13,9	13,5	11,4	60,4
Asturias, Principado de	11.922	5,6	20,3	6,9	14,3	52,9
Balears, Illes	12.578	0,0	5,4	9,8	37,6	47,2
Canarias	30.137	0,0	7,1	16,7	30,5	45,8
Cantabria	7.184	0,9	21,3	12,6	26,1	39,1
Castilla y León	30.375	2,9	14,8	6,1	27,5	48,7
Castilla-La Mancha	27.720	1,7	22,6	16,6	47,0	12,0
Cataluña	94.085	0,2	10,1	14,9	27,1	47,8
Comunitat Valenciana	61.631	0,3	9,7	18,8	35,6	35,7
Extremadura	15.442	4,0	27,2	13,0	39,7	16,1
Galicia	31.997	9,1	30,1	12,1	26,1	22,6
Madrid, Comunidad de	100.149	0,1	2,5	6,4	21,5	69,5
Murcia, Región de	23.524	0,6	14,2	28,6	33,5	23,1
Navarra, Comunidad Foral de	9.070	0,0	15,2	24,0	9,8	51,0
País Vasco	29.622	0,8	11,9	22,9	21,0	43,4
Rioja, La	3.560	0,0	12,2	23,8	0,0	63,9
Ceuta	1.279	0,0	0,0	0,0	100,0	0,0
Melilla	1.429	0,0	0,0	0,0	100,0	0,0
<b>CICLOS FORMATIVOS DE F.P. (1) y OTROS PROGRAMAS FORMATIVOS</b>						
<b>TOTAL</b>	<b>762.582</b>	<b>1,1</b>	<b>7,9</b>	<b>11,4</b>	<b>27,7</b>	<b>51,9</b>
Andalucía	138.830	0,1	6,2	14,5	21,3	57,9
Aragón	21.489	0,5	10,1	14,1	13,8	61,4
Asturias, Principado de	13.727	10,4	10,8	6,2	22,2	50,4
Balears, Illes	14.548	0,0	4,6	8,9	39,9	46,5
Canarias	31.586	0,0	5,3	13,7	28,3	52,7
Cantabria	9.594	1,2	15,9	12,0	21,7	49,2
Castilla y León	36.334	1,4	9,1	4,4	32,8	52,3
Castilla-La Mancha	32.424	0,7	11,3	15,6	69,5	2,8
Cataluña	128.677	0,3	4,0	9,5	25,9	60,3
Comunitat Valenciana	97.270	0,5	7,0	13,6	35,7	43,2
Extremadura	16.830	2,8	20,7	12,1	43,3	21,1
Galicia	45.562	7,1	20,0	6,8	31,7	34,4
Madrid, Comunidad de	89.981	0,7	1,3	2,6	14,3	81,1
Murcia, Región de	25.412	0,2	16,6	21,9	33,8	27,5
Navarra, Comunidad Foral de	9.519	2,1	14,9	14,9	9,9	58,1
País Vasco	40.573	1,2	12,5	19,5	20,0	46,7
Rioja, La	5.881	0,6	12,9	28,4	1,8	56,3
Ceuta	2.374	0,0	0,0	0,0	91,3	8,7
Melilla	1.971	0,0	0,0	0,0	100,0	0,0

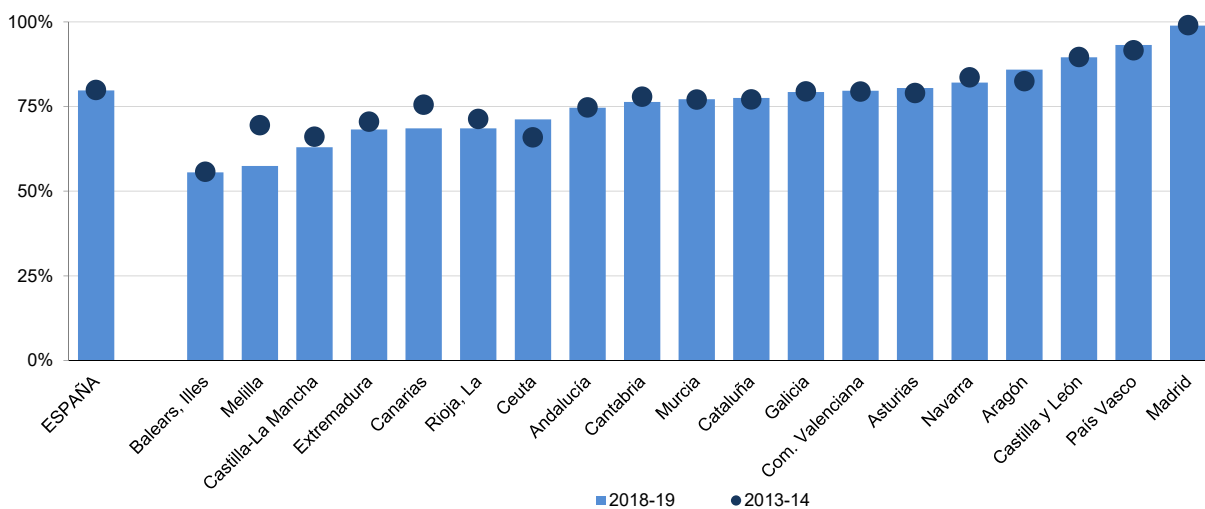
(1) No se incluye el alumnado de enseñanza a distancia (Bachillerato y Ciclos Formativos de FP).

C1.9. Variación quinquenal de las tasas netas de escolarización de 17 y 18 años

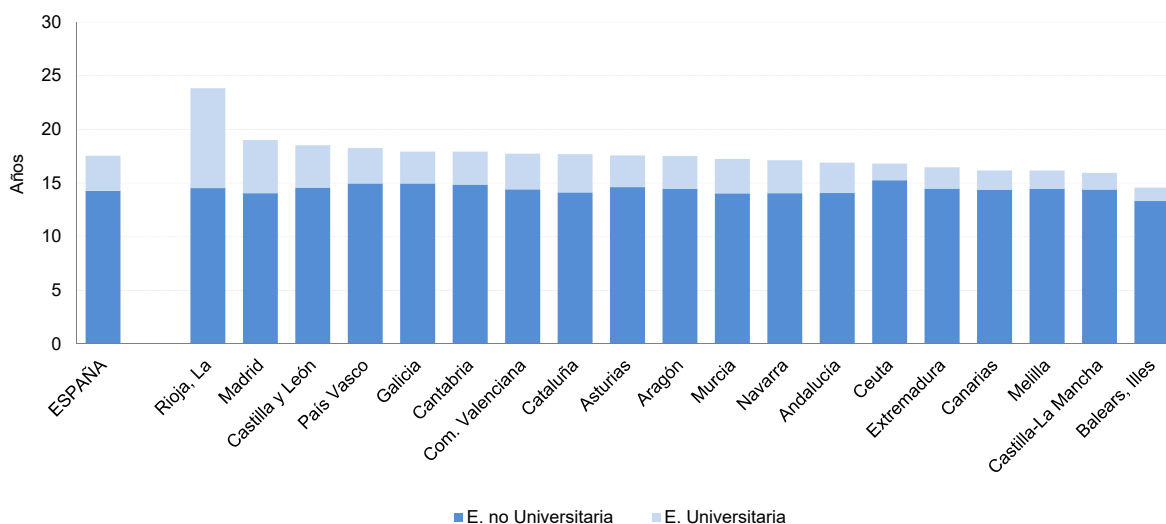
17 Años



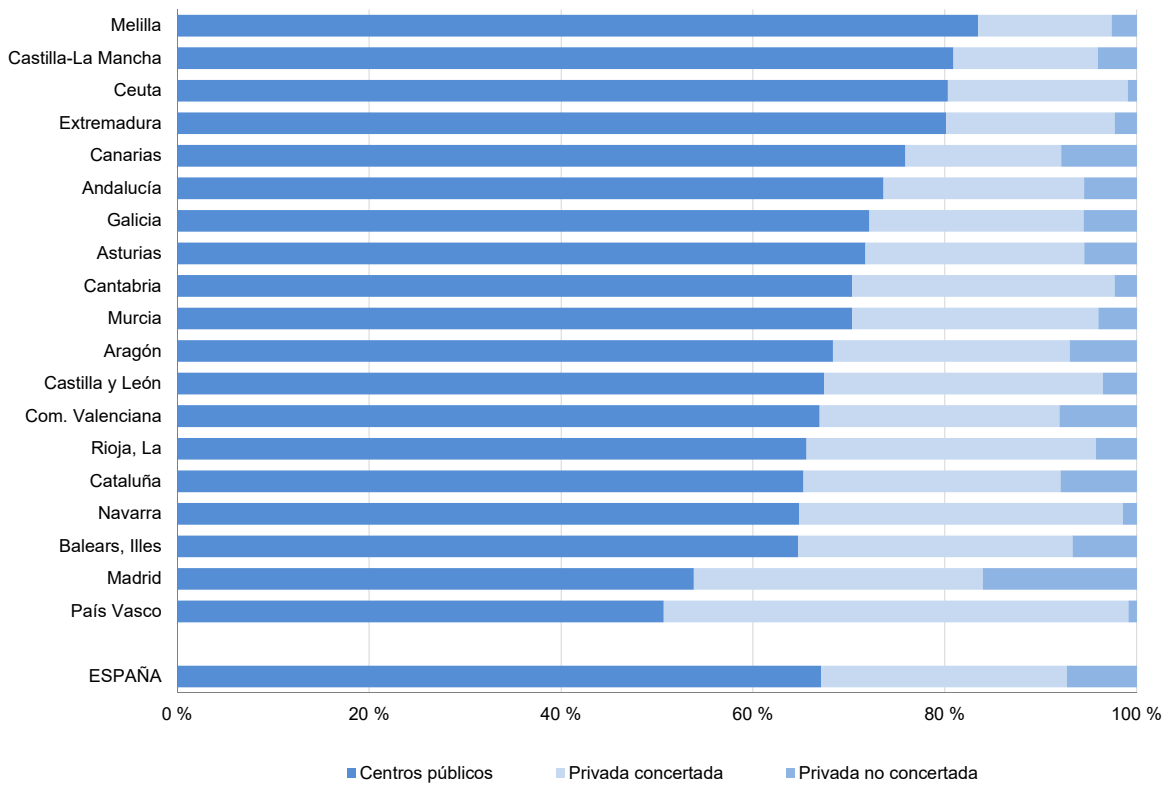
18 Años



C1.10. Esperanza de vida escolar a los 6 años en el sistema educativo



**C1.11. Distribución porcentual del alumnado en las distintas ofertas educativas en enseñanzas de Régimen General no universitarias**



**C1.12. Distribución porcentual del alumnado de E. Primaria según tamaño de municipio**

