

## B5. LAS BECAS Y AYUDAS A LA EDUCACIÓN

### B5.0. Contenido, notas explicativas y fuentes de información

---

Se facilita en este capítulo información estadística acerca de las becas y ayudas al estudio concedidas en el curso 2005-06 por el conjunto de las Administraciones Educativas, lo que significa que, además de las becas y ayudas otorgadas por el Ministerio de Educación y Ciencia y por el Departamento de Educación, Universidades e Investigación del Gobierno Vasco a través de sus convocatorias, se ofrece información sobre las concedidas por las restantes Consejerías / Departamentos de Educación.

Esta información procede de la *Estadística de Becas y Ayudas al estudio*, en la que se considera:

- *Beca*: todas las transferencias destinadas a estudiantes / hogares, bien directas o canalizadas a través de instituciones educativas, pagos en especie y reducciones de precios o beneficios fiscales, motivadas previa solicitud del interesado y cuya concesión esté supeditada al cumplimiento de requisitos socioeconómicos y académicos o únicamente académicos. Se considera *becario* al estudiante que recibe una o más becas.
- *Ayuda al estudio*: las transferencias destinadas a estudiantes / hogares, bien directas o canalizadas a través de instituciones educativas, pagos en especie y reducciones de precios o beneficios fiscales, motivadas previa solicitud del interesado y cuya concesión esté supeditada al cumplimiento de requisitos socioeconómicos. A efectos de esta estadística se ha reservado este concepto para los niveles obligatorios de enseñanza (Primaria y E.S.O.), Educación Infantil y Educación Especial. Se considera *beneficiario* al estudiante que recibe una o más ayudas al estudio.

Las becas y ayudas al estudio se han clasificado de acuerdo a los siguientes tipos:

- *Enseñanza*. Para gastos determinados por razón de la condición jurídica del centro y destinados a la matriculación y otros servicios de enseñanza.
- *Compensatoria*. Para compensar a las familias con rentas más bajas por la no incorporación del estudiante al mercado de trabajo.
- *Libros de texto y material didáctico*. Tanto si se entrega al alumnado directamente el material o el dinero para adquirirlo.
- *Transporte*. Las asignadas por este concepto, en razón de la distancia entre el domicilio familiar del becario y el centro de estudios, con excepción de las contempladas en el artículo 65.2 de la LOGSE.
- *Comedor*. Las concedidas por este concepto, excluidas las contempladas en el artículo 65.2 de la LOGSE.
- *Residencia*. Destinadas a paliar los gastos derivados de la residencia del alumno durante el curso escolar fuera del domicilio familiar.
- *Educación Especial*. Incluye todas las ayudas individualizadas (independientemente del tipo: transporte, comedor, etc.) destinadas a alumnos en centros específicos y unidades específicas de Educación Especial.
- *Exención de precios por servicios académicos universitarios*, ligada al cumplimiento de requisitos económicos y/o académicos.
- *Cursos de idiomas extranjeros*, independientemente de que se lleven a cabo en España o en el extranjero.
- *Movilidad*. Las concedidas a estudiantes universitarios en razón de efectuar sus estudios en otro distrito universitario.
- *Becas Séneca*. Las correspondientes a esa convocatoria del M.E.C. y destinadas a facilitar los intercambios entre centros universitarios españoles.
- *Intereses de préstamos*. Recogen las subvenciones concedidas por las Administraciones Públicas para intereses en el caso de préstamos bancarios a universitarios.
- *Complementos a las becas ERASMUS*. Representan las aportaciones complementarias de la Administración Educativa a las becas ERASMUS.
- *Colaboración*. Para alumnos universitarios con el fin de favorecer su colaboración en distintos Departamentos Universitarios.
- *Proyecto fin de estudios*, incluyendo las correspondientes a alumnos de los Ciclos Formativos de Grado Superior.

Además se recoge como información adicional, aunque no responde al concepto actualizado de beca o ayuda, la *Exención de precios por servicios académicos universitarios para familias numerosas de tres hijos*.

Para el análisis de los resultados que se presentan hay que tener en cuenta que:

- Con excepción del MEC, País Vasco y Aragón, no siempre se ha podido determinar o el número de becas o el número de becarios, por lo que en esas ocasiones se ha hecho la hipótesis de considerar un becario por beca y viceversa con el fin de obtener totales en todas las tablas. Esto ha podido originar una sobrevaloración en el número de becarios que no superaría en ningún caso el 2% del total.
- Algunas administraciones educativas, como las de Aragón, Canarias, Castilla - La Mancha y La Rioja, tienen instaurado un sistema de préstamo de libros de texto en los niveles obligatorios al que pueden acceder todos los alumnos. Al no tratarse de ayudas, de acuerdo a la definición de esta Estadística, no se recogen en los diferentes totales, ni el número de beneficiarios de este sistema ni el importe que se destina al mismo.

*Fuentes de información:*

- *Estadística de Becas y Ayudas al estudio. Curso 2005-06. Oficina de Estadística del M.E.C..*

## B5.1. Número de beneficiarios de ayudas concedidas en enseñanzas obligatorias, E. Infantil y E. Especial

	TOTAL	E. Infantil	E. Primaria y E.S.O.	E. Especial	Sin especificar enseñanza
<b>NÚMERO DE BENEFICIARIOS</b>					
<b>TOTAL</b>	<b>2.090.785</b>	<b>186.390</b>	<b>1.804.963</b>	<b>46.799</b>	<b>52.633</b>
Andalucía	577.298	82.185	485.670	9.443	0
Aragón	10.204	2.072	6.696	1.356	80
Asturias (Principado de)	13.047	721	11.942	384	0
Balears (Illes)	14.813	2	12.864	1.947	0
Canarias	101.692	19.641	77.912	3.080	1.059
Cantabria	18.616	517	17.835	264	0
Castilla y León	191.267	1.440	187.752	2.075	0
Castilla-La Mancha	68.160	4.075	62.988	1.097	0
Cataluña	157.565	2.329	93.616	13.617	48.003
Comunidad Valenciana	210.027	2.009	206.334	1.684	0
Extremadura	91.172	1.194	88.810	1.168	0
Galicia	183.434	941	180.473	2.020	0
Madrid (Comunidad de)	287.502	49.019	232.731	5.752	0
Murcia (Región de)	54.600	3	49.140	1.966	3.491
Navarra (Comunidad Foral de)	20.475	329	19.915	231	0
País Vasco	80.206	19.908	59.867	431	0
Rioja (La)	8.513	0	8.396	117	0
Ceuta	870	5	732	133	0
Melilla	1.324	0	1.290	34	0
<b>DISTRIBUCIÓN PORCENTUAL POR ENSEÑANZA</b>					
<b>TOTAL</b>	<b>100,0</b>	<b>8,9</b>	<b>86,3</b>	<b>2,2</b>	<b>2,5</b>
Andalucía	100,0	14,2	84,1	1,6	0,0
Aragón	100,0	20,3	65,6	13,3	0,8
Asturias (Principado de)	100,0	5,5	91,5	2,9	0,0
Balears (Illes)	100,0	0,0	86,8	13,1	0,0
Canarias	100,0	19,3	76,6	3,0	1,0
Cantabria	100,0	2,8	95,8	1,4	0,0
Castilla y León	100,0	0,8	98,2	1,1	0,0
Castilla-La Mancha	100,0	6,0	92,4	1,6	0,0
Cataluña	100,0	1,5	59,4	8,6	30,5
Comunidad Valenciana	100,0	1,0	98,2	0,8	0,0
Extremadura	100,0	1,3	97,4	1,3	0,0
Galicia	100,0	0,5	98,4	1,1	0,0
Madrid (Comunidad de)	100,0	17,0	80,9	2,0	0,0
Murcia (Región de)	100,0	0,0	90,0	3,6	6,4
Navarra (Comunidad Foral de)	100,0	1,6	97,3	1,1	0,0
País Vasco	100,0	24,8	74,6	0,5	0,0
Rioja (La)	100,0	0,0	98,6	1,4	0,0
Ceuta	100,0	0,6	84,1	15,3	0,0
Melilla	100,0	0,0	97,4	2,6	0,0
<b>DISTRIBUCIÓN PORCENTUAL POR COMUNIDAD AUTÓNOMA</b>					
<b>TOTAL</b>	<b>100,0</b>	<b>100,0</b>	<b>100,0</b>	<b>100,0</b>	<b>100,0</b>
Andalucía	27,6	44,1	26,9	20,2	0,0
Aragón	0,5	1,1	0,4	2,9	0,2
Asturias (Principado de)	0,6	0,4	0,7	0,8	0,0
Balears (Illes)	0,7	0,0	0,7	4,2	0,0
Canarias	4,9	10,5	4,3	6,6	2,0
Cantabria	0,9	0,3	1,0	0,6	0,0
Castilla y León	9,1	0,8	10,4	4,4	0,0
Castilla-La Mancha	3,3	2,2	3,5	2,3	0,0
Cataluña	7,5	1,2	5,2	29,1	91,2
Comunidad Valenciana	10,0	1,1	11,4	3,6	0,0
Extremadura	4,4	0,6	4,9	2,5	0,0
Galicia	8,8	0,5	10,0	4,3	0,0
Madrid (Comunidad de)	13,8	26,3	12,9	12,3	0,0
Murcia (Región de)	2,6	0,0	2,7	4,2	6,6
Navarra (Comunidad Foral de)	1,0	0,2	1,1	0,5	0,0
País Vasco	3,8	10,7	3,3	0,9	0,0
Rioja (La)	0,4	0,0	0,5	0,3	0,0
Ceuta	0,0	0,0	0,0	0,3	0,0
Melilla	0,1	0,0	0,1	0,1	0,0

## B5.2. Importe de las ayudas concedidas en enseñanzas obligatorias, E. Infantil y E. Especial

	TOTAL	E. Infantil	E. Primaria y E.S.O.	E. Especial	Sin especificar enseñanza
<b>IMPORTE DE LAS AYUDAS (miles de euros)</b>					
<b>TOTAL</b>	<b>346.350,5</b>	<b>58.571,6</b>	<b>207.693,8</b>	<b>29.873,1</b>	<b>50.212,1</b>
Andalucía	73.134,8	14.314,0	52.820,5	6.000,2	0,0
Aragón	3.658,5	813,5	2.049,7	758,9	36,5
Asturias (Principado de)	1.597,9	417,5	1.037,0	143,4	0,0
Balears (Illes)	2.286,4	1,2	1.117,1	1.168,1	0,0
Canarias	14.502,2	867,7	3.690,8	2.450,5	7.493,1
Cantabria	2.369,6	243,8	1.949,3	176,5	0,0
Castilla y León	17.705,6	555,5	15.811,4	1.338,6	0,0
Castilla-La Mancha	14.189,5	407,2	5.659,4	648,2	7.474,6
Cataluña	50.905,7	1.254,7	7.491,7	8.702,6	33.456,7
Comunidad Valenciana	33.253,9	737,3	31.042,7	1.473,9	0,0
Extremadura	8.454,3	647,6	7.309,9	496,8	0,0
Galicia	18.646,8	544,8	16.630,0	1.472,0	0,0
Madrid (Comunidad de)	67.525,2	31.127,7	33.354,0	3.043,5	0,0
Murcia (Región de)	7.513,2	1,7	4.267,3	1.493,0	1.751,2
Navarra (Comunidad Foral de)	1.903,5	94,2	1.576,0	233,2	0,0
País Vasco	27.459,1	6.540,2	20.721,9	197,0	0,0
Rioja (La)	1.033,4	0,0	989,2	44,1	0,0
Ceuta	83,9	2,9	63,6	17,5	0,0
Melilla	127,0	0,0	112,0	15,0	0,0
<b>DISTRIBUCIÓN PORCENTUAL POR ENSEÑANZA</b>					
<b>TOTAL</b>	<b>100,0</b>	<b>16,9</b>	<b>60,0</b>	<b>8,6</b>	<b>14,5</b>
Andalucía	100,0	19,6	72,2	8,2	0,0
Aragón	100,0	22,2	56,0	20,7	1,0
Asturias (Principado de)	100,0	26,1	64,9	9,0	0,0
Balears (Illes)	100,0	0,1	48,9	51,1	0,0
Canarias	100,0	6,0	25,4	16,9	51,7
Cantabria	100,0	10,3	82,3	7,4	0,0
Castilla y León	100,0	3,1	89,3	7,6	0,0
Castilla-La Mancha	100,0	2,9	39,9	4,6	52,7
Cataluña	100,0	2,5	14,7	17,1	65,7
Comunidad Valenciana	100,0	2,2	93,4	4,4	0,0
Extremadura	100,0	7,7	86,5	5,9	0,0
Galicia	100,0	2,9	89,2	7,9	0,0
Madrid (Comunidad de)	100,0	46,1	49,4	4,5	0,0
Murcia (Región de)	100,0	0,0	56,8	19,9	23,3
Navarra (Comunidad Foral de)	100,0	5,0	82,8	12,3	0,0
País Vasco	100,0	23,8	75,5	0,7	0,0
Rioja (La)	100,0	0,0	95,7	4,3	0,0
Ceuta	100,0	3,4	75,7	20,8	0,0
Melilla	100,0	0,0	88,2	11,8	0,0
<b>DISTRIBUCIÓN PORCENTUAL POR COMUNIDAD AUTÓNOMA</b>					
<b>TOTAL</b>	<b>100,0</b>	<b>100,0</b>	<b>100,0</b>	<b>100,0</b>	<b>100,0</b>
Andalucía	21,1	24,4	25,4	20,1	0,0
Aragón	1,1	1,4	1,0	2,5	0,1
Asturias (Principado de)	0,5	0,7	0,5	0,5	0,0
Balears (Illes)	0,7	0,0	0,5	3,9	0,0
Canarias	4,2	1,5	1,8	8,2	14,9
Cantabria	0,7	0,4	0,9	0,6	0,0
Castilla y León	5,1	0,9	7,6	4,5	0,0
Castilla-La Mancha	4,1	0,7	2,7	2,2	14,9
Cataluña	14,7	2,1	3,6	29,1	66,6
Comunidad Valenciana	9,6	1,3	14,9	4,9	0,0
Extremadura	2,4	1,1	3,5	1,7	0,0
Galicia	5,4	0,9	8,0	4,9	0,0
Madrid (Comunidad de)	19,5	53,1	16,1	10,2	0,0
Murcia (Región de)	2,2	0,0	2,1	5,0	3,5
Navarra (Comunidad Foral de)	0,5	0,2	0,8	0,8	0,0
País Vasco	7,9	11,2	10,0	0,7	0,0
Rioja (La)	0,3	0,0	0,5	0,1	0,0
Ceuta	0,0	0,0	0,0	0,1	0,0
Melilla	0,0	0,0	0,1	0,1	0,0





## B5.5. Porcentaje de alumnos becarios e importe medio por becario en bachillerato y formación profesional

	TOTAL		BACHILLERATO		FORMACIÓN PROFESIONAL (1)	
	% Alumnos Becarios	Importe medio becario (euros)	% Alumnos Becarios	Importe medio becario (euros)	% Alumnos Becarios	Importe medio becario (euros)
<b>TOTAL</b>	<b>16,9</b>	<b>974,8</b>	<b>15,7</b>	<b>818,6</b>	<b>18,4</b>	<b>1.147,0</b>
Andalucía	26,3	1.170,5	27,9	962,8	24,3	1.482,4
Aragón	8,2	1.212,3	6,4	746,9	10,2	1.556,6
Asturias (Principado de)	11,9	1.129,6	11,7	830,4	12,0	1.457,5
Baleares (Illes)	4,5	940,6	4,2	768,7	4,9	1.171,9
Canarias	30,5	748,4	21,6	833,8	41,3	694,7
Cantabria	11,3	983,7	11,0	733,0	11,7	1.243,9
Castilla y León	15,4	1.069,4	14,6	714,3	16,5	1.496,9
Castilla-La Mancha	23,3	1.001,7	21,5	809,8	26,5	1.268,9
Cataluña	6,3	889,6	6,5	550,2	6,0	1.315,8
Comunidad Valenciana	13,6	914,3	13,9	708,9	13,2	1.156,6
Extremadura	30,4	1.289,3	29,4	936,9	32,0	1.842,9
Galicia	33,0	749,9	19,5	852,4	47,0	706,0
Madrid (Comunidad de)	5,4	911,3	5,4	765,3	5,4	1.175,4
Murcia (Región de)	14,5	1.002,3	14,6	737,9	14,3	1.423,4
Navarra (Comunidad Foral de)	15,5	901,8	11,9	660,9	19,9	1.075,2
País Vasco	16,3	516,2	18,9	463,2	13,6	592,8
Rioja (La)	6,8	944,0	7,0	623,7	6,7	1.291,9
Ceuta	13,9	1.184,2	15,6	1.020,7	11,7	1.453,1
Melilla	18,8	1.248,2	20,6	1.041,1	16,3	1.608,3

(1) Incluye Ciclos Formativos de F.P. y de Artes Plásticas y Diseño.

## B5.6. Número de becarios y becas en Educación Universitaria, por universidad

	Número de becarios			Número de becas		Compensación de precios para familias de 3 hijos (1)
	Total Becarios	Distribución porcentual por universidad	% alumnos becarios E. Universitaria	Becas pago directo de alumnos	Exención de precios de académicos	
<b>TOTAL</b>	<b>258.299</b>	<b>100,0</b>	<b>18,0</b>	<b>405.544</b>	<b>206.991</b>	<b>96.524</b>
<b>Universidades públicas</b>	<b>241.738</b>	<b>93,6</b>	<b>18,7</b>	<b>387.506</b>	<b>199.559</b>	<b>96.524</b>
Alcalá de Henares	3.180	1,2	17,7	3.548	2.253	1.447
Alicante	5.776	2,2	22,1	8.657	5.016	2.262
Almería	2.328	0,9	20,2	4.030	2.129	1.129
Autónoma de Barcelona	5.286	2,0	14,6	9.319	4.036	2.272
Autónoma de Madrid	5.229	2,0	17,8	8.024	2.968	2.188
Barcelona	6.219	2,4	11,6	8.855	4.919	4.235
Burgos	1.516	0,6	18,2	1.809	1.296	748
Cádiz	4.983	1,9	24,8	8.458	4.607	1.647
Cantabria	2.131	0,8	19,3	2.981	1.865	915
Carlos III de Madrid	3.289	1,3	19,5	4.301	2.507	1.255
Castilla-La Mancha	10.001	3,9	35,5	16.245	7.347	2.916
Complutense de Madrid	12.847	5,0	16,3	15.810	8.981	7.623
Córdoba	4.007	1,6	22,0	7.916	3.587	2.167
Coruña (A)	3.874	1,5	16,9	9.485	3.552	1.180
Extremadura	7.713	3,0	32,1	15.428	6.666	3.182
Girona	1.557	0,6	13,1	2.357	1.291	584
Granada	13.485	5,2	23,7	26.017	11.828	3.976
Huelva	2.523	1,0	24,5	4.899	2.428	1.020
Illes Balears	1.637	0,6	12,2	2.906	1.475	978
Jaén	3.566	1,4	24,9	6.774	3.353	1.553
Jaume I de Castellón	2.609	1,0	20,6	3.147	2.142	641
La Laguna	5.688	2,2	24,2	10.957	5.184	1.770
La Rioja	761	0,3	11,6	976	652	434
León	3.342	1,3	25,4	4.847	2.621	567
Lleida	1.469	0,6	18,3	2.188	1.230	523
Málaga	6.858	2,7	19,9	13.438	6.247	2.073
Miguel Hernández de Elche	2.687	1,0	24,2	3.834	2.398	1.001
Murcia	5.861	2,3	21,8	9.785	4.998	2.548
Oviedo	4.776	1,8	16,0	6.938	4.246	1.630
Pablo de Olavide - Sevilla	1.604	0,6	20,5	3.318	1.511	990
País Vasco	8.634	3,3	18,1	12.421	7.294	3.000
Palmas (Las)	5.710	2,2	25,7	10.341	4.648	1.376
Politécnica de Cartagena	1.147	0,4	19,2	1.766	953	601
Politécnica de Catalunya	3.684	1,4	11,7	5.122	2.508	2.330
Politécnica de Madrid	4.716	1,8	13,0	5.273	2.695	3.549
Politécnica de Valencia	8.250	3,2	24,2	12.572	6.723	2.136
Pompeu Fabra	1.588	0,6	16,6	2.237	1.026	693
Pública de Navarra	1.886	0,7	25,4	2.245	992	711
Rey Juan Carlos	3.085	1,2	17,7	3.834	2.567	1.329
Rovira i Virgili	1.928	0,7	16,4	2.766	1.689	861
Salamanca	7.236	2,8	26,8	10.500	5.743	2.329
Santiago de Compostela	6.748	2,6	22,9	14.240	6.030	2.200
Sevilla	11.819	4,6	20,0	22.205	10.826	6.632
U.N.E.D.	7.326	2,8	5,2	12.014	7.258	4.163
Valencia Estudi General	11.956	4,6	26,4	15.624	10.414	3.396
Valladolid	7.237	2,8	26,1	9.606	5.516	1.710
Vigo	5.130	2,0	21,9	10.332	4.600	1.212
Zaragoza	6.856	2,7	20,8	7.161	4.744	2.842
<b>Universidades privadas</b>	<b>11.481</b>	<b>4,4</b>	<b>8,3</b>	<b>15.017</b>	<b>7.285</b>	<b>0</b>
Abat Oliba - C.E.U.	7	0,0	0,9	404	7	0
Alfonso X El Sabio	531	0,2	5,6	546	326	0
Antonio de Nebrija	112	0,0	8,2	121	38	0
Camilo José Cela	55	0,0	4,4	67	47	0
Cardenal Herrera - C.E.U.	565	0,2	8,8	867	496	0
Católica de Ávila	60	0,0	10,8	59	46	0
Católica San Antonio - Murcia	663	0,3	13,2	876	436	0
Católica San Vicente Mártir - Valenci	874	0,3	19,2	1.521	831	0
Deusto	1.427	0,6	16,1	1.811	1.034	0
Europea de Madrid	456	0,2	7,0	507	182	0
Europea Miguel de Cervantes	249	0,1	19,7	292	188	0
Francisco de Vitoria	132	0,1	8,2	149	71	0
Internacional de Cataluña	193	0,1	7,8	283	176	0
Mondragón	406	0,2	11,9	604	364	0
Navarra	1.679	0,7	17,7	1.830	691	0
Oberta de Catalunya	233	0,1	0,6	250	233	0
Pontificia de Comillas	1.024	0,4	15,7	1.143	271	0
Pontificia de Salamanca	822	0,3	11,7	1.074	575	0
Ramón Llull	617	0,2	5,1	812	372	0
S.E.K.	121	0,0	10,6	142	84	0
San Jorge - Zaragoza	16	0,0	8,8	17	16	0
San Pablo - C.E.U.	538	0,2	7,0	600	171	0
Vic	701	0,3	16,2	1.042	630	0
<b>Sin especificar Universidad</b>	<b>5.080</b>	<b>2,0</b>	<b>-</b>	<b>3.021</b>	<b>147</b>	<b>0</b>

(1) Se presenta información adicional de la exención de precios por servicios académicos universitarios para familias numerosas de tres hijos.



## B5.7. Importe de las becas concedidas en Educación Universitaria, por universidad

	Importe Total (miles de euros)	Distribución porcentual por tipo beca		Distribución porcentual por universidad	Exención de precios para familias de 3 hijos (1)	
		Becas pago directo de alumnos	Exención de precios académicos		Importe total (miles de euros)	Distribución porcentual por universidad
<b>TOTAL</b>	<b>578.533,1</b>	<b>77,6</b>	<b>22,4</b>	<b>100,0</b>	<b>32.472,9</b>	<b>100,0</b>
<b>Universidades públicas</b>	<b>548.819,5</b>	<b>77,2</b>	<b>22,8</b>	<b>94,9</b>	<b>32.472,9</b>	<b>100,0</b>
Alcalá de Henares	6.269,1	80,1	19,9	1,1	526,2	1,6
Alicante	11.565,6	72,7	27,3	2,0	531,6	1,6
Almería	5.958,2	77,3	22,7	1,0	318,5	1,0
Autónoma de Barcelona	10.637,7	76,2	23,8	1,8	924,8	2,8
Autónoma de Madrid	9.482,2	78,5	21,5	1,6	917,4	2,8
Barcelona	13.087,8	75,5	24,5	2,3	1.339,3	4,1
Burgos	3.193,3	70,1	29,9	0,6	269,9	0,8
Cádiz	11.118,9	71,6	28,4	1,9	466,4	1,4
Cantabria	3.873,6	72,3	27,7	0,7	365,5	1,1
Carlos III de Madrid	6.521,2	74,2	25,8	1,1	519,5	1,6
Castilla-La Mancha	26.536,3	79,9	20,1	4,6	852,9	2,6
Complutense de Madrid	26.714,1	81,9	18,1	4,6	2.575,3	7,9
Córdoba	10.578,0	82,2	17,8	1,8	686,5	2,1
Coruña (A)	10.315,5	80,5	19,5	1,8	332,2	1,0
Extremadura	23.780,8	80,0	20,0	4,1	755,6	2,3
Girona	2.934,7	70,8	29,2	0,5	208,7	0,6
Granada	41.055,3	84,1	15,9	7,1	1.486,4	4,6
Huelva	6.940,7	78,4	21,6	1,2	381,5	1,2
Illes Balears	3.401,2	67,6	32,4	0,6	319,5	1,0
Jaén	9.871,0	77,0	23,0	1,7	467,9	1,4
Jaume I de Castellón	4.140,8	66,6	33,4	0,7	172,7	0,5
La Laguna	13.515,8	75,9	24,1	2,3	491,8	1,5
La Rioja	1.621,7	74,7	25,3	0,3	164,8	0,5
León	7.866,3	79,1	20,9	1,4	257,2	0,8
Lleida	3.765,5	79,7	20,3	0,7	173,9	0,5
Málaga	17.698,1	75,9	24,1	3,1	774,9	2,4
Miguel Hernández de Elche	5.494,7	77,8	22,2	0,9	364,1	1,1
Murcia	14.137,3	80,2	19,8	2,4	990,2	3,0
Oviedo	9.824,6	73,5	26,5	1,7	544,9	1,7
Pablo de Olavide - Sevilla	3.988,2	75,2	24,8	0,7	266,3	0,8
País Vasco	15.102,0	67,9	32,1	2,6	1.154,0	3,6
Palmas (Las)	10.807,5	74,5	25,5	1,9	465,2	1,4
Politécnica de Cartagena	2.811,5	73,8	26,2	0,5	262,2	0,8
Politécnica de Catalunya	6.761,8	77,0	23,0	1,2	956,9	2,9
Politécnica de Madrid	9.872,3	81,1	18,9	1,7	1.581,4	4,9
Politécnica de Valencia	16.795,1	70,6	29,4	2,9	721,9	2,2
Pompeu Fabra	2.594,7	75,6	24,4	0,4	242,5	0,7
Pública de Navarra	2.996,5	73,9	26,1	0,5	337,6	1,0
Rey Juan Carlos	5.423,5	70,8	29,2	0,9	533,5	1,6
Rovira i Virgili	4.604,3	77,7	22,3	0,8	311,9	1,0
Salamanca	19.927,1	83,8	16,2	3,4	743,8	2,3
Santiago de Compostela	19.449,4	82,1	17,9	3,4	720,9	2,2
Sevilla	33.414,6	78,1	21,9	5,8	1.969,9	6,1
U.N.E.D.	11.171,1	68,0	32,0	1,9	745,0	2,3
Valencia Estudi General	21.904,4	70,7	29,3	3,8	1.014,5	3,1
Valladolid	15.111,0	76,0	24,0	2,6	714,4	2,2
Vigo	11.544,6	75,8	24,2	2,0	404,5	1,2
Zaragoza	12.639,7	74,7	25,3	2,2	1.146,5	3,5
<b>Universidades privadas</b>	<b>22.179,7</b>	<b>80,6</b>	<b>19,4</b>	<b>3,8</b>	<b>0,0</b>	<b>0,0</b>
Abat Oliba - C.E.U.	26,6	90,2	9,8	0,0	0,0	0,0
Alfonso X El Sabio	1.300,7	91,0	9,0	0,2	0,0	0,0
Antonio de Nebrija	203,4	94,5	5,5	0,0	0,0	0,0
Camilo José Cela	139,3	85,6	14,4	0,0	0,0	0,0
Cardenal Herrera - C.E.U.	1.113,2	75,9	24,1	0,2	0,0	0,0
Católica de Ávila	113,9	72,7	27,3	0,0	0,0	0,0
Católica San Antonio - Murcia	1.515,7	84,2	15,8	0,3	0,0	0,0
Católica San Vicente Mártir - Valenc	1.540,8	70,8	29,2	0,3	0,0	0,0
Deusto	1.712,1	58,2	41,8	0,3	0,0	0,0
Europea de Madrid	702,3	90,4	9,6	0,1	0,0	0,0
Europea Miguel de Cervantes	462,7	71,0	29,0	0,1	0,0	0,0
Francisco de Vitoria	335,6	91,0	9,0	0,1	0,0	0,0
Internacional de Cataluña	441,3	70,5	29,5	0,1	0,0	0,0
Mondragón	748,2	67,6	32,4	0,1	0,0	0,0
Navarra	4.073,4	88,4	11,6	0,7	0,0	0,0
Oberta de Catalunya	350,0	54,8	45,2	0,1	0,0	0,0
Pontificia de Comillas	1.758,9	90,4	9,6	0,3	0,0	0,0
Pontificia de Salamanca	2.005,3	86,6	13,4	0,3	0,0	0,0
Ramón Llull	971,4	75,4	24,6	0,2	0,0	0,0
S.E.K.	305,6	88,1	11,9	0,1	0,0	0,0
San Jorge - Zaragoza	31,1	58,3	41,7	0,0	0,0	0,0
San Pablo - C.E.U.	720,2	88,0	12,0	0,1	0,0	0,0
Vic	1.608,0	75,1	24,9	0,3	0,0	0,0
<b>Sin especificar Universidad</b>	<b>7.533,9</b>	<b>98,7</b>	<b>1,3</b>	<b>1,3</b>	<b>0,0</b>	<b>0,0</b>

(1) Se presenta información adicional de la exención de precios por servicios académicos universitarios para familias numerosas de tres hijos.

## B5.8. Porcentaje de becarios que reciben cada clase de beca, en las enseñanzas post-obligatorias

	Bachillerato	C.F. Grado Medio	C.F. Grado Superior	Garantía Social	Idioma extranjero	Otras enseñanzas	Sin especificar	E. Universitaria
<b>Número de becarios</b>	<b>94.684</b>	<b>40.222</b>	<b>45.693</b>	<b>7.491</b>	<b>3.407</b>	<b>20.914</b>	<b>25</b>	<b>258.299</b>
<b>% de becarios que reciben cada clase de beca</b>								
Enseñanza	10,2	6,5	10,6	0,1	0,0	18,9	0,0	0,1
Compensatoria	39,0	34,7	32,5	0,0	0,0	14,0	0,0	19,9
Transporte	18,0	53,3	44,3	19,0	0,0	28,4	100,0	26,7
Comedor	0,2	1,1	0,5	2,7	0,0	0,0	0,0	0,1
Residencia	1,6	9,3	16,7	0,0	0,0	5,3	0,0	26,1
Libros y material	87,1	84,9	73,6	73,4	0,0	95,9	0,0	56,2
Idioma extranjero	6,0	0,0	0,0	0,0	100,0	0,1	0,0	0,5
Servicios complementarios (1)	0,4	1,4	0,8	2,6	0,0	0,2	0,0	0,0
Exención de precios académicos	0,0	0,0	0,0	0,0	0,0	0,0	0,0	80,1
Movilidad	0,0	0,0	0,0	0,0	0,0	0,0	0,0	9,7
Intereses de préstamos	0,0	0,0	0,0	0,0	0,0	0,0	0,0	0,7
Complementos Erasmus	0,0	0,0	0,0	0,0	0,0	0,0	0,0	13,3
Becas de colaboración	0,0	0,0	0,0	0,0	0,0	0,0	0,0	1,2
Proyecto fin de estudios (2)	0,0	0,0	0,0	0,0	0,0	0,7	0,0	0,4
Séneca	0,0	0,0	0,0	0,0	0,0	0,0	0,0	0,6
Ayudas Diversas (3)	1,4	1,6	1,2	1,1	0,0	0,1	0,0	0,1
Sin especificar (4)	0,0	0,3	0,0	1,5	0,0	0,9	0,0	1,4

(1) Incluye servicios complementarios sin especificar y ayudas individuales de desplazamiento.

(2) Incluye también Bolsas de tercer ciclo en E. Universitaria.

(3) Incluye actividades extraescolares, convivencias escolares, ayudas de carácter especial, excelencia académica, ayudas a emigrantes y otras ayudas diversas.

(4) Son actividades que no especifican el tipo de ayuda, excepto en el País Vasco que son "Exención de precios".

**B5.9. Importe de las ayudas concedidas en enseñanzas obligatorias, E. Infantil y E. Especial por Administración educativa financiadora y tipo de ayuda (miles de euros)**

	TOTAL	Enseñanza	Transporte	Comedor	Residencia
<b>TOTAL</b>	<b>346.350,5</b>	<b>32.430,2</b>	<b>16.117,1</b>	<b>121.347,0</b>	<b>5.869,9</b>
M.E.C.	110.120,1	9.471,4	0,0	0,0	0,0
Andalucía	35.192,6	0,0	0,0	21.140,7	4.988,4
Aragón	2.830,5	0,0	348,5	2.151,0	69,8
Asturias (Principado de )	0,0	0,0	0,0	0,0	0,0
Balears (Illes)	..	..	..	..	..
Canarias	7.851,9	358,8	0,0	6.242,4	811,7
Cantabria	1.432,0	0,0	0,0	721,0	0,0
Castilla y León	10.595,3	0,0	377,1	2.339,4	0,0
Castilla-La Mancha	8.531,5	0,0	363,0	7.474,6	0,0
Cataluña	33.739,8	0,0	14.121,0	18.321,7	0,0
Comunidad Valenciana	29.473,0	0,0	0,0	16.388,7	0,0
Extremadura	3.322,0	0,0	786,1	32,0	0,0
Galicia	12.669,3	0,0	0,0	0,0	0,0
Madrid (Comunidad de)	58.849,7	22.600,0	0,0	26.209,7	0,0
Murcia (Región de)	2.522,5	0,0	121,5	1.629,7	0,0
Navarra (Comunidad Foral de)	989,5	0,0	0,0	0,0	0,0
País Vasco	27.459,1	0,0	0,0	18.297,6	0,0
Rioja (La)	771,7	0,0	0,0	398,5	0,0

	Servicios complementarios (1)	Libros y material	Idioma extranjero	E. Especial	Ayudas diversas (2)
<b>TOTAL</b>	<b>3.928,9</b>	<b>128.959,0</b>	<b>1.678,9</b>	<b>29.268,9</b>	<b>6.750,5</b>
M.E.C.	0,0	71.871,6	0,0	28.777,2	0,0
Andalucía	3.343,6	0,0	0,0	0,0	5.719,9
Aragón	0,0	261,2	0,0	0,0	0,0
Asturias (Principado de )	0,0	0,0	0,0	0,0	0,0
Balears (Illes)	..	..	..	..	..
Canarias	439,0	0,0	0,0	0,0	0,0
Cantabria	0,0	711,0	0,0	0,0	0,0
Castilla y León	0,0	7.878,8	0,0	0,0	0,0
Castilla-La Mancha	0,0	0,0	693,9	0,0	0,0
Cataluña	0,0	0,0	266,4	0,0	1.030,6
Comunidad Valenciana	0,0	13.084,3	0,0	0,0	0,0
Extremadura	0,0	2.320,0	0,0	183,9	0,0
Galicia	0,0	12.669,3	0,0	0,0	0,0
Madrid (Comunidad de)	0,0	10.040,0	0,0	0,0	0,0
Murcia (Región de)	0,0	771,3	0,0	0,0	0,0
Navarra (Comunidad Foral de)	146,3	583,4	149,0	110,9	0,0
País Vasco	0,0	8.394,9	569,6	197,0	0,0
Rioja (La)	0,0	373,2	0,0	0,0	0,0

(1) Incluye servicios complementarios sin especificar, desayuno escolar, aula matinal y ayudas individuales de desplazamiento.

(2) Incluye actividades extraescolares, convivencias escolares y ayudas para enfermedad de larga duración

**B5.10. Importe de las becas en enseñanzas postobligatorias no universitarias por Administración educativa financiadora y tipo de ayuda (miles de euros)**

		TOTAL	Enseñanza	Compensatoria	Transporte	Comedor	Residencia
<b>TOTAL</b>		<b>193.505,5</b>	<b>7.920,0</b>	<b>96.691,6</b>	<b>21.122,4</b>	<b>312,6</b>	<b>25.474,0</b>
M.E.C.		169.457,6	6.034,5	95.269,9	15.948,0	0,0	24.514,0
Consejerías/Departamentos de Educación	Andalucía	8.895,9	0,0	0,0	0,0	44,8	0,0
	Aragón	298,8	0,0	0,0	295,3	1,2	0,0
	Asturias (Principado de )	0,0	0,0	0,0	0,0	0,0	0,0
	Balears (Illes)	..	..	..	..	..	..
	Canarias	1.121,1	0,0	0,0	712,5	14,5	394,1
	Cantabria	0,0	0,0	0,0	0,0	0,0	0,0
	Castilla y León	1.183,6	806,9	0,0	341,4	0,0	0,0
	Castilla-La Mancha	1.487,0	0,0	0,0	419,6	252,1	0,1
	Cataluña	1.407,3	0,0	0,0	40,0	0,0	489,0
	Comunidad Valenciana	0,0	0,0	0,0	0,0	0,0	0,0
	Extremadura	147,5	0,0	0,0	23,0	0,0	0,0
	Galicia	2.889,2	0,0	0,0	2.749,9	..	..
	Madrid (Comunidad de)	459,0	0,0	0,0	0,0	0,0	0,0
	Murcia (Región de)	0,0	0,0	0,0	0,0	0,0	0,0
	Navarra (Comunidad Foral de)	749,2	12,5	0,0	0,0	0,0	0,0
	País Vasco	5.388,8	1.066,2	1.409,0	592,5	0,0	69,1
	Rioja (La)	20,4	0,0	12,7	0,0	0,0	7,7

		Libros y material	Idioma extranjero	Proyecto Fin de estudios	Servicios complementarios (1)	Otro tipo y sin especificar
<b>TOTAL</b>		<b>25.338,7</b>	<b>14.810,3</b>	<b>54,7</b>	<b>716,1</b>	<b>1.064,9</b>
M.E.C.		23.266,9	4.369,4	54,7	0,0	0,0
Consejerías/Departamentos de Educación	Andalucía	0,0	8.803,9	0,0	0,0	47,2
	Aragón	2,3	0,0	0,0	0,0	0,0
	Asturias (Principado de )	0,0	0,0	0,0	0,0	0,0
	Balears (Illes)	..	..	..	..	..
	Canarias	0,0	0,0	0,0	0,0	0,0
	Cantabria	0,0	0,0	0,0	0,0	0,0
	Castilla y León	0,0	0,0	0,0	0,0	35,3
	Castilla-La Mancha	0,0	815,1	0,0	0,0	0,1
	Cataluña	0,0	94,0	0,0	0,0	784,3
	Comunidad Valenciana	0,0	0,0	0,0	0,0	0,0
	Extremadura	0,0	0,0	0,0	122,9	1,6
	Galicia	0,0	0,0	0,0	0,0	139,3
	Madrid (Comunidad de)	459,0	0,0	0,0	0,0	0,0
	Murcia (Región de)	0,0	0,0	0,0	0,0	0,0
	Navarra (Comunidad Foral de)	0,0	143,6	0,0	593,2	0,0
	País Vasco	1.610,5	584,3	0,0	0,0	57,2
	Rioja (La)	0,0	0,0	0,0	0,0	0,0

(1) Incluye servicios complementarios sin especificar y ayudas individuales de desplazamiento.

## B5.11. Importe de las becas universitarias por Administración educativa financiadora y tipo de beca (miles de euros)

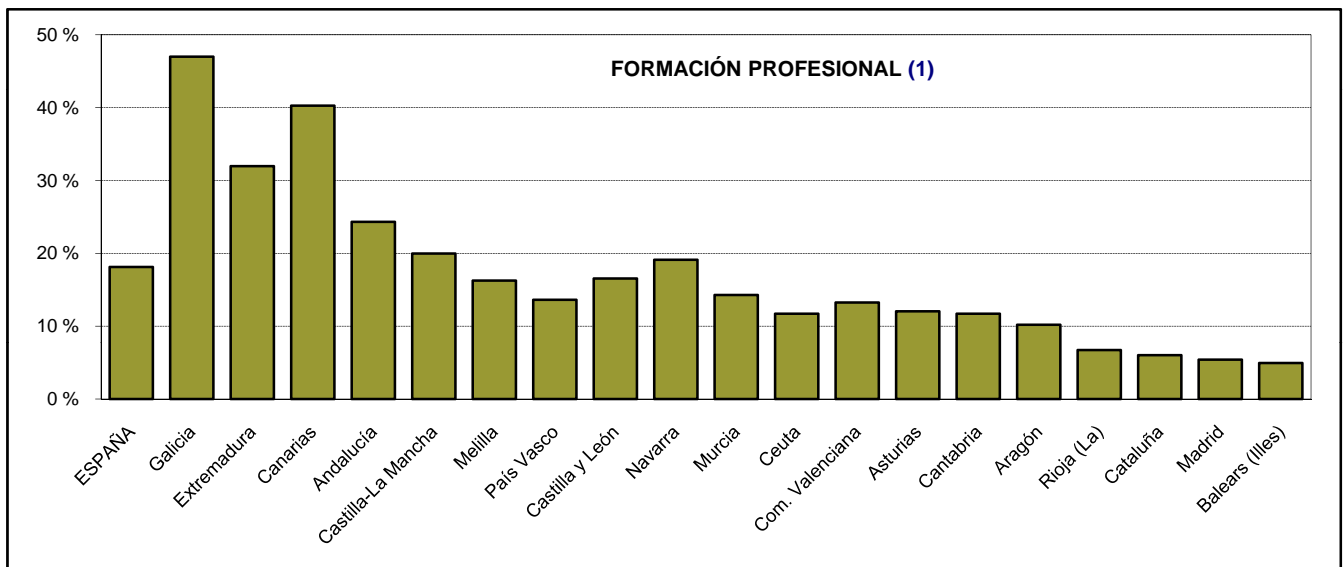
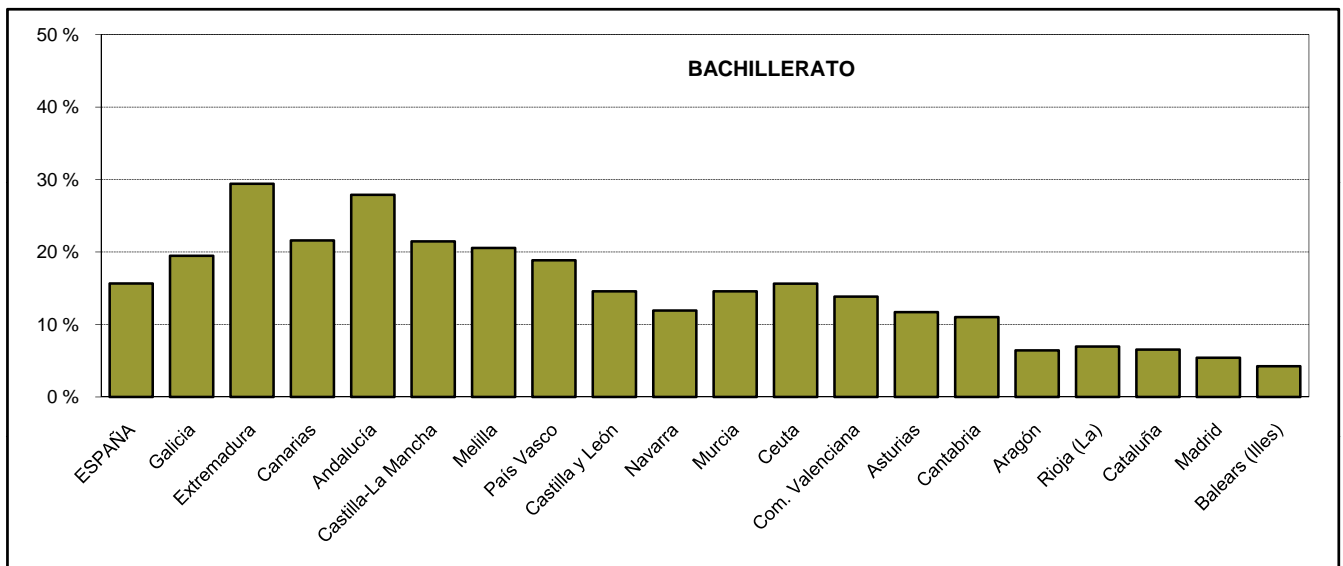
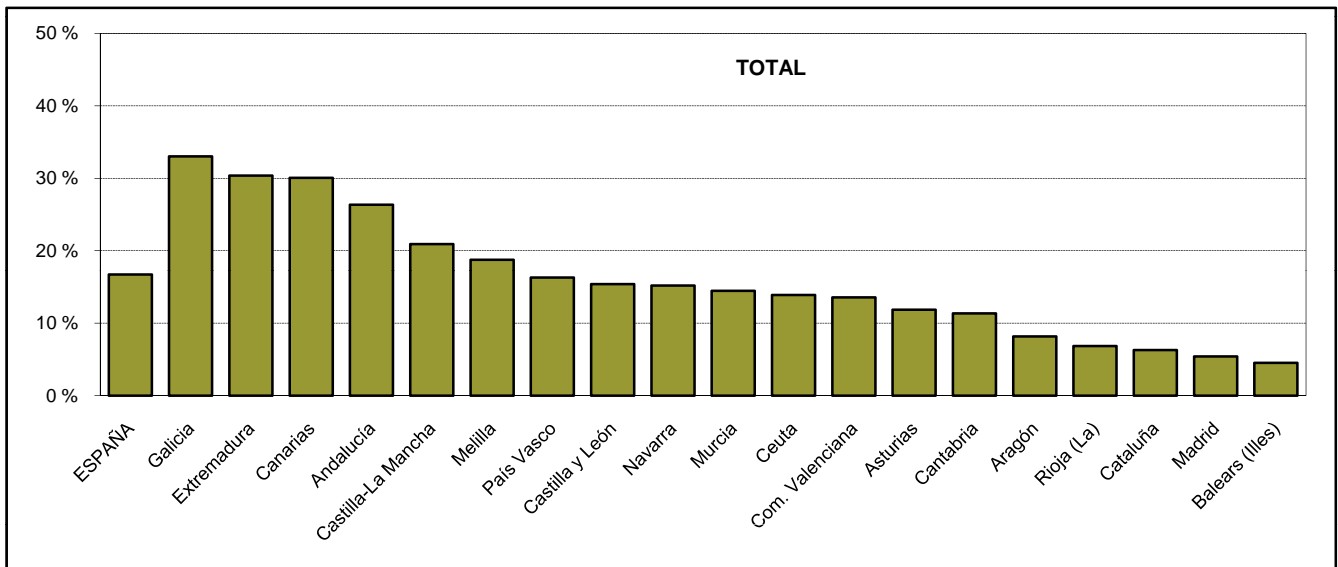
	TOTAL	Enseñanza	Compen- satoria	Transporte	Comedor	Residencia	Libros y material	Idioma extranjero	Exención precios
<b>TOTAL</b>	<b>578.533,1</b>	<b>118,0</b>	<b>107.095,4</b>	<b>26.523,4</b>	<b>102,2</b>	<b>138.936,9</b>	<b>30.423,9</b>	<b>1.924,8</b>	<b>129.589,3</b>
M.E.C.	523.426,5	0,0	106.007,8	24.036,5	0,0	128.763,6	28.030,6	1.600,0	114.856,8
Andalucía	0,0	0,0	0,0	0,0	0,0	0,0	0,0	0,0	0,0
Aragón	2.195,0	0,0	0,0	0,0	0,0	0,0	0,0	0,0	560,1
Asturias (Principado de )	0,0	0,0	0,0	0,0	0,0	0,0	0,0	0,0	0,0
Balears (Illes)	..	..	..	..	..	..	..	..	..
Canarias	5.261,6	0,0	0,0	301,4	0,0	293,4	304,1	0,0	1.548,9
Cantabria	0,0	0,0	0,0	0,0	0,0	0,0	0,0	0,0	0,0
Castilla y León	2.046,6	0,0	0,0	0,0	0,0	940,8	0,0	0,0	451,9
Castilla-La Mancha	5.480,6	0,0	0,0	0,0	0,0	4.606,9	0,0	200,0	446,1
Cataluña	1.349,2	118,0	0,0	0,0	0,0	390,0	0,0	0,0	0,0
Comunidad Valenciana	5.696,8	0,0	0,0	0,0	0,0	0,0	0,0	0,0	5.241,6
Extremadura	526,6	0,0	0,0	159,8	102,2	61,4	0,0	0,0	169,1
Galicia	4.355,7	0,0	0,0	0,0	0,0	18,8	0,0	124,8	0,0
Madrid (Comunidad de)	8.371,3	0,0	0,0	0,0	0,0	0,0	0,0	0,0	0,0
Murcia (Región de)	1.349,9	0,0	0,0	503,9	0,0	0,0	0,0	0,0	0,0
Navarra (Comunidad Foral de)	2.789,1	0,0	0,0	0,0	0,0	0,0	0,0	0,0	0,0
País Vasco	15.475,3	0,0	1.087,6	1.521,9	0,0	3.862,1	2.089,2	0,0	6.314,8
Rioja (La)	208,9	0,0	0,0	0,0	0,0	0,0	0,0	0,0	0,0

	Movilidad	Intereses préstamos	Comple- mento Erasmus	Colabo- ración	Proy. Fin de estudios	Programa SÉNECA	Otro tipo y sin especificar (1)	Exención precios familias 3 hijos (2)
<b>TOTAL</b>	<b>101.459,6</b>	<b>322,1</b>	<b>12.280,4</b>	<b>7.307,0</b>	<b>2.590,8</b>	<b>8.614,1</b>	<b>11.245,4</b>	<b>32.472,9</b>
M.E.C.	98.772,7	316,6	5.616,2	6.519,7	294,0	8.612,3	0,0	32.189,0
Andalucía	0,0	0,0	0,0	0,0	0,0	0,0	0,0	0,0
Aragón	0,0	0,0	1.372,3	53,2	0,0	0,0	209,4	283,9
Asturias (Principado de )	0,0	0,0	0,0	0,0	0,0	0,0	0,0	0,0
Balears (Illes)	..	..	..	..	..	..	..	..
Canarias	1.955,3	0,0	858,5	0,0	0,0	0,0	0,0	0,0
Cantabria	0,0	0,0	0,0	0,0	0,0	0,0	0,0	0,0
Castilla y León	0,0	0,0	646,2	0,0	7,7	0,0	0,0	0,0
Castilla-La Mancha	12,3	0,0	215,3	0,0	0,0	0,0	0,0	0,0
Cataluña	0,0	0,0	841,2	0,0	0,0	0,0	0,0	0,0
Comunidad Valenciana	0,0	0,0	455,2	0,0	0,0	0,0	0,0	0,0
Extremadura	0,0	0,0	0,0	34,1	0,0	0,0	0,0	0,0
Galicia	300,1	5,5	1.044,6	126,0	2.263,5	0,0	472,6	0,0
Madrid (Comunidad de)	0,0	0,0	709,0	0,0	0,0	0,0	7.662,3	0,0
Murcia (Región de)	210,4	0,0	475,6	0,0	0,0	0,0	160,0	0,0
Navarra (Comunidad Foral de)	0,0	0,0	46,2	0,0	0,0	1,8	2.741,1	0,0
País Vasco	0,0	0,0	0,0	574,0	25,7	0,0	0,0	0,0
Rioja (La)	208,9	0,0	0,0	0,0	0,0	0,0	0,0	0,0

(1) El dato de Galicia incluye Bolsas de tercer ciclo.

(1) Se presenta información adicional de la exención de precios por servicios académicos universitarios para familias numerosas de tres hijos.

B5.12. Porcentaje de alumnos becarios en bachillerato y formación profesional



B5.13. Porcentaje de alumnos becarios en las universidades públicas

