



Nota: Estadística del Concurso de Traslados de Ámbito Estatual de los Cuerpos de Personal Docente.

Curso 2020-2021

Se publican los resultados del Concurso de Traslados de Ámbito Estatual del profesorado de los Cuerpos de Maestros, Enseñanza Secundaria, Formación Profesional, Enseñanzas Artísticas, Idiomas e Inspección Educativa correspondientes al curso 2020-2021. Esta estadística, incluida en el Plan Estadístico Nacional, se realiza en el marco de cooperación establecido con las Comunidades Autónomas por medio de la Comisión de Estadística de la Conferencia Sectorial de Educación.

El Concurso de Traslados de Ámbito Estatual es bienal y en los años que no se realiza se lleva a cabo Concursos Territoriales en las Comunidades Autónomas.

En esta estadística se presentan datos del profesorado que ha participado en el concurso y de aquellos que obtienen plaza en el mismo.



Principales resultados

En el curso 2020-2021 el profesorado que ha participado en el concurso asciende a 50.636 profesores del Cuerpo de Maestros de los cuales 8.988 son hombres (17,8%) y 41.648 mujeres (82,2%) y a 37.153 de los Cuerpos de E. Secundaria, FP, Enseñanzas Artísticas, Idiomas e Inspección Educativa, 14.405 hombres (38,8%) y 22.748 mujeres (61,2%).

Tabla 1: Participantes en el Concurso de Traslados de ámbito estatal por comunidad autónoma de origen y sexo. Curso 2020-2021

Comunidad autónoma de origen	Cuerpo de Maestros			Cuerpos de E. Secundaria, FP, EE. Artísticas, Idiomas e Inspección Educativa		
	Total	Hombres	Mujeres	Total	Hombres	Mujeres
TOTAL	50.636	8.988	41.648	37.153	14.405	22.748
Andalucía	15.489	3.280	12.209	11.166	4.779	6.387
Aragón	867	152	715	843	326	517
Asturias, Principado de	322	56	266	532	186	346
Baleares, Illes	623	110	513	506	195	311
Canarias	954	152	802	1.164	433	731
Cantabria	177	32	145	335	118	217
Castilla y León	2.761	439	2.322	2.092	785	1.307
Castilla-La Mancha	2.441	490	1.951	2.318	905	1.413
Cataluña	8.892	1.140	7.752	4.994	1.708	3.286
Comunitat Valenciana	4.603	799	3.804	2.117	806	1.311
Extremadura	1.375	268	1.107	1.605	599	1.006
Galicia	2.628	424	2.204	2.699	1.004	1.695
Madrid, Comunidad de	3.939	709	3.230	3.859	1.437	2.422
Murcia, Región de	2.205	386	1.819	1.517	633	884
Navarra, Com. Foral de	580	112	468	288	109	179
País Vasco	2.583	403	2.180	934	304	630
Rioja, La	95	17	78	112	42	70
Ceuta	72	12	60	46	24	22
Melilla	30	7	23	26	12	14

En el concurso obtienen plaza 17.314 profesores en el Cuerpo de Maestros, 34,2% de los participantes, y 15.807 en los Cuerpos de E. Secundaria, FP, Enseñanzas Artísticas, Idiomas e Inspección Educativa, 42,5% de los participantes. Por comunidad autónoma, en el Cuerpo de Maestros el porcentaje más alto de participantes que obtienen plaza corresponde a Principado de Asturias (56,5%) seguida de La Rioja (55,8%) y Canarias (54,2%), en los otros cuerpos docentes los mayores porcentajes corresponden a Cataluña (61,2%) seguida de La Rioja (59,8%) y Ceuta (56,5%).



Tabla 2: Participantes que obtienen plaza en el concurso por comunidad autónoma de origen. Curso 2020-2021

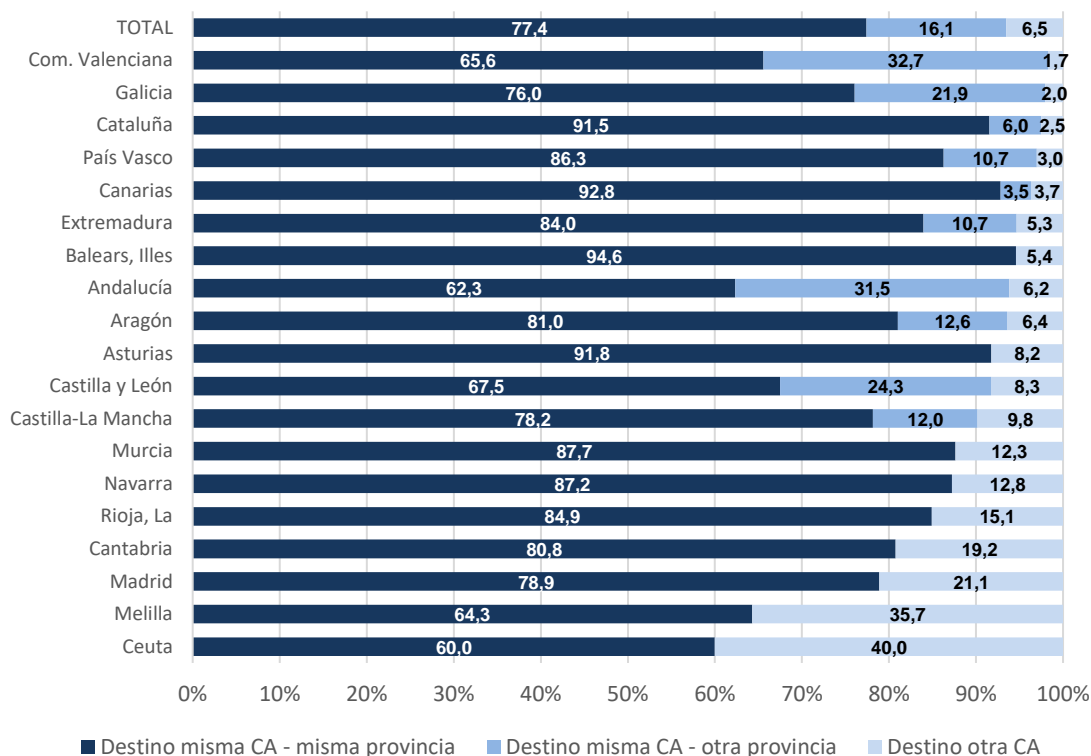
Comunidad autónoma de origen	Cuerpo de Maestros		Cuerpos de E. Secundaria, FP, EE. Artísticas, Idiomas e Insp. Educ.	
	Obtienen plaza	% sobre participantes	Obtienen plaza	% sobre participantes
TOTAL	17.314	34,2	15.807	42,5
Andalucía	3.670	23,7	4.506	40,4
Aragón	358	41,3	447	53,0
Asturias, Principado de	182	56,5	292	54,9
Balears, Illes	259	41,6	239	47,2
Canarias	517	54,2	563	48,4
Cantabria	52	29,4	139	41,5
Castilla y León	701	25,4	714	34,1
Castilla-La Mancha	600	24,6	833	35,9
Cataluña	3.735	42,0	3.055	61,2
Comunitat Valenciana	2.140	46,5	586	27,7
Extremadura	374	27,2	499	31,1
Galicia	1.223	46,5	1.232	45,6
Madrid, Comunidad de	1.811	46,0	1.473	38,2
Murcia, Región de	567	25,7	479	31,6
Navarra, Com. Foral de	196	33,8	142	49,3
País Vasco	832	32,2	505	54,1
Rioja, La	53	55,8	67	59,8
Ceuta	30	41,7	26	56,5
Melilla	14	46,7	10	38,5

En el Cuerpo de Maestros el 77,4% del profesorado obtiene plaza en la misma provincia de origen, el 16,1% en otra provincia de la misma comunidad autónoma y el 6,5% restante en otra comunidad.

Los mayores porcentajes de Maestros que obtienen plaza en otra comunidad se dan en las ciudades autónomas de Ceuta (40,0%) y Melilla (35,7%) y en las comunidades uniprovinciales de Comunidad de Madrid (21,1%) y Cantabria (19,2%). También existen comunidades con importantes porcentajes de Maestros que obtienen plaza en otra provincia de esa comunidad, destacando Comunitat Valenciana (32,7%), seguida de Andalucía (31,5%) y Castilla y León (24,3%). Los porcentajes menores de Maestros que obtienen plaza en otra comunidad los presentan Comunitat Valenciana (1,7%) y Galicia (2,0%).



Gráfico 1: Distribución del profesorado del Cuerpo de Maestros que obtiene plaza por CA/provincia de destino. Curso 2020-2021

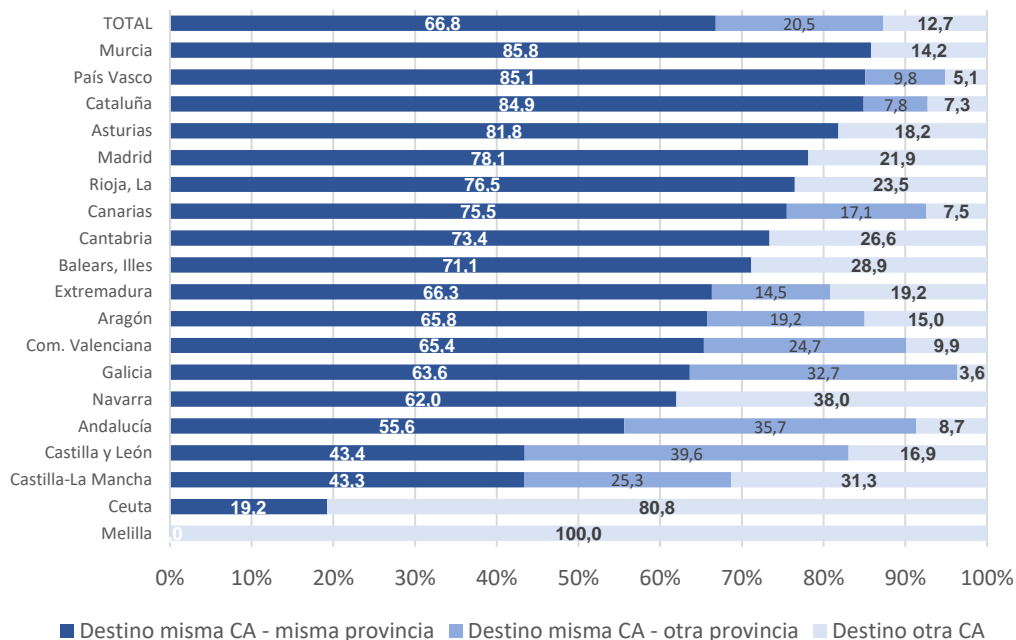


En Cuerpos de E. Secundaria, FP, Enseñanzas Artísticas, Idiomas e Inspección Educativa el 66,8% del profesorado obtiene plaza en la misma provincia de origen, el 20,5% en otra provincia de la misma comunidad autónoma y el 12,7% restante en otra comunidad.

Los mayores porcentajes de profesorado de estos Cuerpos que obtienen plaza en otra comunidad se dan en las ciudades autónomas, Melilla (100%) y Ceuta (80,8%), seguidas a mucha distancia de Navarra (38,0%). También existen comunidades con importantes porcentajes de profesorado que obtienen plaza en otra provincia de esa comunidad, destacando Castilla y León (39,6%), Andalucía (35,7%) y Galicia (32,7%). Los porcentajes menores de profesores de estos Cuerpos que obtienen plaza en otra comunidad se presentan en Galicia (3,6%) y País Vasco (5,1%).

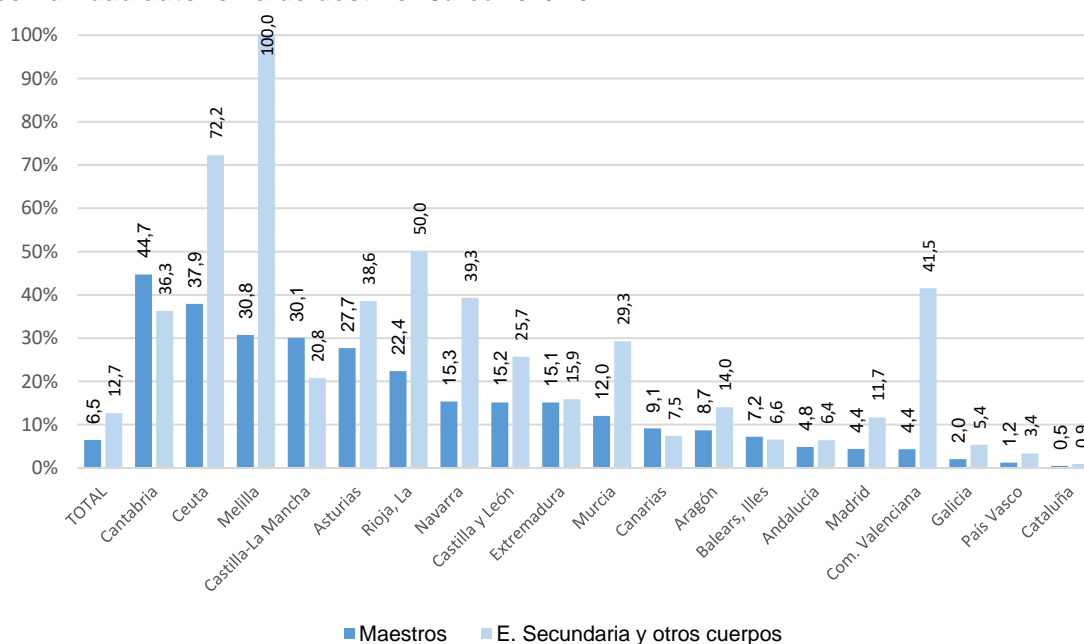


Gráfico 2: Distribución del profesorado del E. Secundaria, FP, Enseñanzas Artísticas, Idiomas e Inspección Educativa Secundaria que obtiene plaza por CA/provincia de destino. Curso 2020-2021



El 44,7% de los maestros que obtienen plaza en Cantabria y el 37,9% en la ciudad autónoma de Ceuta proceden de otra comunidad, en cambio sólo representan el 0,5% en Cataluña. En E. Secundaria y los otros cuerpos considerados, el 100% del profesorado de la ciudad autónoma de Melilla, el 72,2% en la ciudad autónoma de Ceuta y el 50,0% de La Rioja provienen de otra comunidad, mientras este porcentaje vuelve a ser muy reducido para Cataluña, 0,9%.

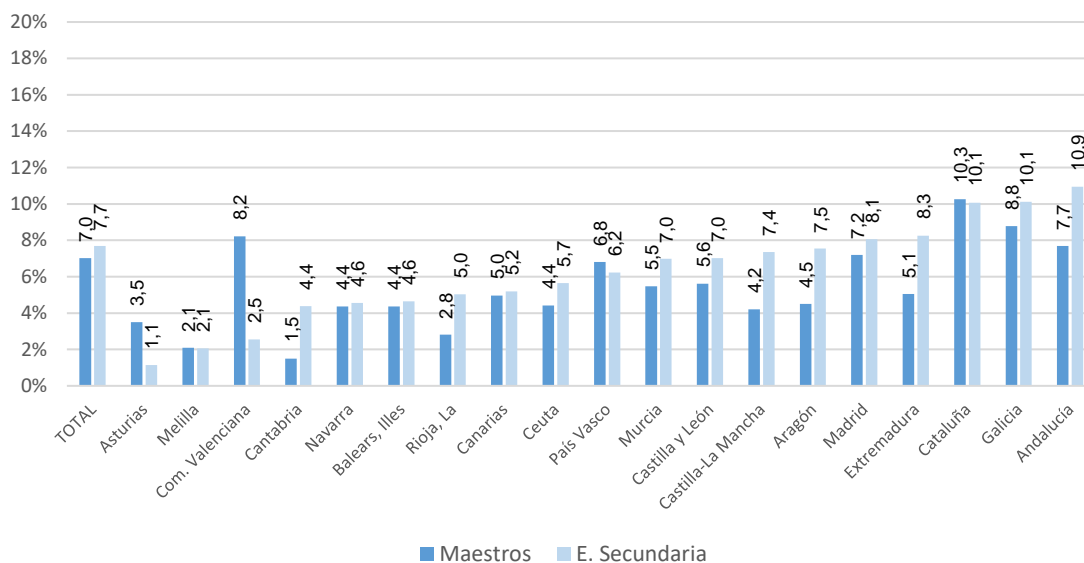
Gráfico 3: Porcentaje de profesorado que obtiene plaza que proviene de otra CA, por comunidad autónoma de destino. Curso 2020-2021





Comparando el profesorado que obtiene plaza con el total de profesorado, se tiene que representaría el 7,0% en el Cuerpo de Maestros y el 7,7% en el Cuerpo de E. Secundaria. Las comunidades en las que los Maestros que obtienen plaza representan mayores porcentajes son Cataluña (10,3%) y Galicia (8,8%). En el Cuerpo de E. Secundaria son Andalucía (10,9%), Galicia (10,1%) y Cataluña (10,1%).

Gráfico 4: Porcentaje del profesorado que obtiene plaza respecto al total de profesorado ⁽¹⁾, por CA de destino. Curso 2020-2021



(1) Para los totales de profesorado se han utilizado los proporcionados por la Estadística de las Enseñanzas no universitarias 2019-2020.

Madrid, 14 de julio de 2021