

C1. LA ESCOLARIZACIÓN EN EL SISTEMA EDUCATIVO

C1.0. Contenido, notas explicativas y fuentes de información

En este capítulo se presenta una visión conjunta de la escolarización en los distintos niveles y regímenes del sistema educativo y formativo en el curso 2016-2017.

Los principales aspectos que se analizan son:

- El volumen de alumnado matriculado en las distintas enseñanzas del sistema educativo (tabla C1.1).
- El nivel de escolarización por edad, sexo y enseñanza (tablas C1.2 a C1.6).
- La escolarización según la titularidad del centro/tipo de financiación de la enseñanza (tabla C1.7).
- La distribución de la escolarización por tamaño del municipio donde está ubicado el centro (tabla C1.8).

Se facilitan las siguientes precisiones técnicas sobre los datos estadísticos de alumnado matriculado:

- El alumnado de E. Infantil se refiere al escolarizado en centros autorizados por las administraciones educativas.
- Para la cuantificación del nivel de escolarización (datos por edad, tasas de escolarización y esperanza de escolarización), se han tenido en cuenta las enseñanzas de Régimen General, no universitarias y universitarias, las enseñanzas profesionales de Música y Danza (de 16 y más años), el Nivel Avanzado (presencial) y los niveles C1 y C2 de la enseñanza de Idiomas (de 16 y más años), los Ciclos Formativos de Artes Plásticas y Diseño, las Enseñanzas Artísticas Superiores, las Enseñanzas Deportivas de Régimen Especial, los Certificados de Profesionalidad, la Formación Sanitaria Especializada, las enseñanzas para el acceso a la escala básica del Cuerpo Nacional de Policía y las EE. Iniciales y Secundaria de Educación de Adultos.

No se incluyen:

- Las enseñanzas elementales de Música y Danza y las enseñanzas profesionales de Música y Danza (del alumnado menor de 16 años), al coincidir teóricamente con las edades de escolarización obligatoria en la enseñanza básica.
- Las Enseñanzas de las Escuelas Oficiales de Idiomas (excepto el Nivel avanzado (presencial) y los niveles C1 y C2) al poder ser compatibilizadas con otras enseñanzas, o cursadas como enseñanzas de la oferta de adultos.
- En esta edición, siguiendo la metodología de la estadística internacional, se continua aplicando la revisión de la Clasificación Internacional Normalizada de la Educación 2011 (CINE-2011), utilizándose la siguiente clasificación de los programas educativos en los diferentes niveles de la misma:
 - CINE 0 - E. Infantil y E. Especial Infantil
 - CINE 1 - E. Primaria, E. Especial Básica y EE. Iniciales de E. de Adultos
 - CINE 2 - Cursos 1º a 3º de E.S.O.; E. Secundaria para personas adultas, E. Especial-Transición a la vida adulta, Otros programas formativos de F.P. y Certificados de Profesionalidad Nivel I
 - CINE 3 - 4º curso de E.S.O., Bachillerato, Ciclos Formativos de F.P. Básica y de Grado Medio de F.P. y de Artes Plásticas y Diseño, Grado Medio de EE. Deportivas, P.C.P.I., Certificados de Profesionalidad Nivel II, EE. Profesionales de Música y Danza -16 y más años-, Nivel Avanzado (presencial), C1 y C2. de EE. de Idiomas -16 y más años- y Escala Básica de la Policía
 - CINE 4 - Certificados de Profesionalidad Nivel III
 - CINE 5 - Ciclos Formativos de Grado superior de F.P. y de Artes Plásticas y Diseño y Grado Superior de EE. Deportivas
 - CINE 6 - Grado y Diplomatura Universitaria, y EE. Artísticas equivalentes a Grado y a Diplomatura Universitaria
 - CINE 7 - Máster Oficial, Licenciatura Universitaria, Grado de más de 4 años, EE. Artísticas equivalentes a Licenciatura, Máster en EE. Artísticas y Formación de Especialidades Sanitarias
 - CINE 8 - Doctorado
- La *tasa neta de escolaridad en una edad y una enseñanza*, es la relación entre el alumnado de esa edad que cursa la enseñanza considerada respecto al total de población de la misma edad.
- Para el cálculo de las tasas netas se han utilizado las *Cifras de Población del INE*.
- La *esperanza de vida escolar a los 6 años* indica el número medio de años de escolarización a partir de los 6 años en el sistema educativo, de acuerdo al nivel de escolarización existente en cada edad en el curso escolar al que está referida la información. En este indicador no se tienen en cuenta los años de escolarización en E. Infantil (ver tabla C1.5).

C1. LA ESCOLARIZACIÓN EN EL SISTEMA EDUCATIVO

- La *clasificación por tamaño de municipio* se realiza atendiendo a la población de cada municipio según el Padrón de Habitantes de 2017 del INE. La única excepción corresponde a las comunidades autónomas de Principado de Asturias, Galicia y Región de Murcia, donde la clasificación se ha realizado sustituyendo el municipio por la entidad singular. En el caso de que un centro docente tenga unidades escolares en distintos municipios (centros rurales agrupados), a efectos de este tratamiento estadístico, se han incluido en el municipio cabecera del centro.

No se incluye en este capítulo información sobre los accesos, progresos, resultados y salidas del sistema educativo, los cuales son abordados en el capítulo siguiente, C2. Más información sobre la variable *alumnado matriculado* y el análisis de sus características aparece en todos los capítulos del apartado de *Las enseñanzas* y del apartado de *Otros aspectos de la escolarización*.

Fuentes de información:

- *Estadística de las Enseñanzas no universitarias*. Curso 2016-2017. S.G. de Estadística y Estudios del Ministerio de Educación y Formación Profesional.
- *Estadística de Estudiantes Universitarios*. Curso 2016-2017. Secretaría General de Universidades-Ministerio de Ciencia, Innovación y Universidades (C1.1 a C1.6).

C1.1. Alumnado matriculado en el sistema educativo por enseñanza

(continúa)

TOTAL	Total EE. Régimen General no Universitario	E. Infantil	E. Primaria	E. Especial	ESO	Bachille- rato (presencial y distancia)	Otros Programas Formativos (1)	
AMBOS SEXOS								
TOTAL	10.799.129	8.135.876	1.780.377	2.941.363	35.886	1.887.027	687.595	12.243
Andalucía	2.039.246	1.606.477	353.744	582.837	7.587	380.679	144.240	253
Aragón	291.097	216.287	47.484	77.979	943	49.378	17.519	559
Asturias (Principado de)	177.866	136.661	25.867	49.043	664	31.769	12.885	14
Balears (Illes)	230.278	180.138	38.497	70.275	721	43.678	12.807	108
Canarias	461.154	350.618	58.873	123.223	1.816	87.417	36.751	373
Cantabria	119.652	93.582	18.662	33.633	405	20.879	8.076	195
Castilla y León	495.491	351.736	66.952	124.775	1.319	83.555	34.812	0
Castilla-La Mancha	454.219	364.836	77.720	132.168	1.441	85.078	31.036	75
Cataluña	1.796.183	1.340.620	303.142	489.528	6.917	307.871	94.320	7.114
Comunitat Valenciana	1.134.138	861.263	180.579	318.533	3.024	199.684	63.792	395
Extremadura	231.183	180.761	36.016	64.728	681	43.507	16.563	146
Galicia	533.791	402.049	87.354	137.061	1.201	89.514	37.231	256
Madrid (Comunidad de)	1.645.085	1.179.255	290.526	422.387	5.266	264.920	105.604	1.339
Murcia (Región de)	370.751	290.679	58.688	109.593	1.435	69.888	25.067	699
Navarra (Comunidad Foral de)	159.718	111.736	24.439	41.369	631	26.561	9.285	339
País Vasco	519.228	373.455	91.103	129.521	1.375	81.389	30.231	0
Rioja (La)	90.389	54.343	11.895	19.483	224	12.179	4.193	31
Ceuta	24.464	20.389	3.925	7.652	131	4.522	1.536	197
Melilla	25.196	20.991	4.911	7.575	105	4.559	1.647	150
HOMBRES								
TOTAL	5.358.587	4.203.032	919.182	1.516.818	22.813	968.079	324.437	8.263
Andalucía	1.017.025	827.917	182.710	300.210	4.888	195.170	69.250	139
Aragón	144.805	112.431	24.407	40.292	585	25.168	8.282	371
Asturias (Principado de)	88.893	70.809	13.317	25.122	422	16.420	6.309	8
Balears (Illes)	114.899	94.791	20.726	37.392	483	22.772	5.703	61
Canarias	225.181	179.246	30.122	63.529	1.188	44.975	17.374	242
Cantabria	59.523	48.384	9.708	17.255	255	10.557	3.893	157
Castilla y León	244.411	182.476	34.592	64.576	849	42.942	16.492	0
Castilla-La Mancha	226.665	188.374	40.360	68.469	916	43.678	14.515	39
Cataluña	888.726	689.967	155.653	251.739	4.462	158.218	42.722	4.963
Comunitat Valenciana	558.949	444.160	93.114	163.869	1.856	102.088	29.313	265
Extremadura	114.590	92.947	18.642	33.427	434	22.256	7.725	84
Galicia	264.431	208.470	45.300	70.667	794	46.087	17.713	152
Madrid (Comunidad de)	818.136	607.157	149.111	216.761	3.192	135.559	51.484	884
Murcia (Región de)	186.865	152.219	31.184	57.453	955	36.047	11.921	457
Navarra (Comunidad Foral de)	78.718	57.863	12.612	21.151	375	13.560	4.217	229
País Vasco	260.569	196.620	46.871	66.911	892	41.791	14.161	0
Rioja (La)	41.556	27.863	6.098	10.138	141	6.126	1.908	21
Ceuta	12.142	10.511	2.060	3.951	68	2.361	699	111
Melilla	12.503	10.827	2.595	3.906	58	2.304	756	80
MUJERES								
TOTAL	5.440.542	3.932.844	861.195	1.424.545	13.073	918.948	363.158	3.980
Andalucía	1.022.221	778.560	171.034	282.627	2.699	185.509	74.990	114
Aragón	146.292	103.856	23.077	37.687	358	24.210	9.237	188
Asturias (Principado de)	88.973	65.852	12.550	23.921	242	15.349	6.576	6
Balears (Illes)	115.379	85.347	17.771	32.883	238	20.906	7.104	47
Canarias	235.973	171.372	28.751	59.694	628	42.442	19.377	131
Cantabria	60.129	45.198	8.954	16.378	150	10.322	4.183	38
Castilla y León	251.080	169.260	32.360	60.199	470	40.613	18.320	0
Castilla-La Mancha	227.554	176.462	37.360	63.699	525	41.400	16.521	36
Cataluña	907.457	650.653	147.489	237.789	2.455	149.653	51.598	2.151
Comunitat Valenciana	575.189	417.103	87.465	154.664	1.168	97.596	34.479	130
Extremadura	116.593	87.814	17.374	31.301	247	21.251	8.838	62
Galicia	269.360	193.579	42.054	66.394	407	43.427	19.518	104
Madrid (Comunidad de)	826.949	572.098	141.415	205.626	2.074	129.361	54.120	455
Murcia (Región de)	183.886	138.460	27.504	52.140	480	33.841	13.146	242
Navarra (Comunidad Foral de)	81.000	53.873	11.827	20.218	256	13.001	5.068	110
País Vasco	258.659	176.835	44.232	62.610	483	39.598	16.070	0
Rioja (La)	48.833	26.480	5.797	9.345	83	6.053	2.285	10
Ceuta	12.322	9.878	1.865	3.701	63	2.161	837	86
Melilla	12.693	10.164	2.316	3.669	47	2.255	891	70

(1) Incluye 27 alumnos (12 hombres y 15 mujeres) de PCPIs.

C1.1. Alumnado matriculado en el sistema educativo por enseñanza

(conclusión)

	C.F. FP Básica	C.F. FP Gr. Medio (presencial y distancia)	C.F. FP Gr. Superior (presencial y distancia)	Total E. Universi- taria (1)	Total EE. Régimen Especial	EE. Artísticas	EE. Depor- tivas	EE. Escuelas Oficiales de Idiomas	E. de Adultos EE. Formales
AMBOS SEXOS									
TOTAL	69.528	343.920	377.937	1.564.943	837.611	393.603	10.026	433.982	260.699
Andalucía	12.427	62.719	61.991	261.584	115.331	57.297	1.203	56.831	55.854
Aragón	2.567	9.230	10.628	39.251	28.623	13.299	582	14.742	6.936
Asturias (Principado de)	757	7.137	8.525	25.491	11.411	2.951	86	8.374	4.303
Baleares (Illes)	1.889	7.107	5.056	17.572	25.663	2.395	191	23.077	6.905
Canarias	3.729	17.999	20.437	45.506	49.120	19.219	769	29.132	15.910
Cantabria	775	5.208	5.749	14.499	9.379	1.969	307	7.103	2.192
Castilla y León	4.256	17.211	18.856	87.630	46.495	22.741	290	23.464	9.630
Castilla-La Mancha	4.728	16.575	16.015	35.453	35.640	18.154	195	17.291	18.290
Cataluña	0	62.265	69.463	272.595	138.519	84.156	1.841	52.522	44.449
Comunitat Valenciana	10.783	41.759	42.714	165.108	81.915	24.786	0	57.129	25.852
Extremadura	2.389	7.857	8.874	24.268	15.156	3.145	266	11.745	10.998
Galicia	4.050	21.031	24.351	71.194	53.734	25.854	590	27.290	6.814
Madrid (Comunidad de)	10.404	34.386	44.423	335.698	102.801	54.590	2.638	45.573	27.331
Murcia (Región de)	3.535	10.708	11.066	54.836	19.925	5.095	117	14.713	5.311
Navarra (Comunidad Foral de)	941	3.923	4.248	19.977	26.228	15.266	101	10.861	1.777
País Vasco	4.385	14.439	21.012	63.630	66.973	38.297	773	27.903	15.170
Rioja (La)	946	2.571	2.821	27.119	7.588	3.669	47	3.872	1.339
Ceuta	425	1.080	921	1.701	1.448	249	0	1.199	926
Melilla	542	715	787	1.831	1.662	471	30	1.161	712
HOMBRES									
TOTAL	49.251	194.915	199.274	713.605	321.128	165.355	8.726	147.047	120.822
Andalucía	9.240	34.990	31.320	119.689	44.380	24.383	1.056	18.941	25.039
Aragón	1.826	5.422	6.078	18.070	11.294	5.756	500	5.038	3.010
Asturias (Principado de)	574	3.907	4.730	11.681	4.176	1.197	79	2.900	2.227
Baleares (Illes)	1.319	3.855	2.480	7.342	9.261	948	164	8.149	3.505
Canarias	2.731	9.644	9.441	19.559	19.320	8.927	649	9.744	7.056
Cantabria	545	2.873	3.141	6.965	3.158	675	219	2.264	1.016
Castilla y León	2.942	9.617	10.466	38.921	18.793	10.075	244	8.474	4.221
Castilla-La Mancha	3.414	9.026	7.957	15.312	13.956	7.644	181	6.131	9.023
Cataluña	0	36.152	36.058	125.685	53.520	33.750	1.565	18.205	19.554
Comunitat Valenciana	7.496	23.658	22.501	74.805	28.514	10.572	0	17.942	11.470
Extremadura	1.731	4.222	4.426	10.991	5.445	1.224	250	3.971	5.207
Galicia	2.935	11.778	13.044	31.713	20.261	11.023	484	8.754	3.987
Madrid (Comunidad de)	7.130	19.312	23.724	158.017	39.995	21.906	2.420	15.669	12.967
Murcia (Región de)	2.300	6.092	5.810	24.769	7.065	2.075	108	4.882	2.812
Navarra (Comunidad Foral de)	689	2.539	2.491	8.902	11.143	7.078	94	3.971	810
País Vasco	3.090	9.378	13.526	29.842	26.490	16.124	639	9.727	7.617
Rioja (La)	643	1.422	1.366	10.009	2.991	1.664	47	1.280	693
Ceuta	263	610	388	632	577	117	0	460	422
Melilla	383	418	327	701	789	217	27	545	186
MUJERES									
TOTAL	20.277	149.005	178.663	851.338	516.483	228.248	1.300	286.935	139.877
Andalucía	3.187	27.729	30.671	141.895	70.951	32.914	147	37.890	30.815
Aragón	741	3.808	4.550	21.181	17.329	7.543	82	9.704	3.926
Asturias (Principado de)	183	3.230	3.795	13.810	7.235	1.754	7	5.474	2.076
Baleares (Illes)	570	3.252	2.576	10.230	16.402	1.447	27	14.928	3.400
Canarias	998	8.355	10.996	25.947	29.800	10.292	120	19.388	8.854
Cantabria	230	2.335	2.608	7.534	6.221	1.294	88	4.839	1.176
Castilla y León	1.314	7.594	8.390	48.709	27.702	12.666	46	14.990	5.409
Castilla-La Mancha	1.314	7.549	8.058	20.141	21.684	10.510	14	11.160	9.267
Cataluña	0	26.113	33.405	146.910	84.999	50.406	276	34.317	24.895
Comunitat Valenciana	3.287	18.101	20.213	90.303	53.401	14.214	0	39.187	14.382
Extremadura	658	3.635	4.448	13.277	9.711	1.921	16	7.774	5.791
Galicia	1.115	9.253	11.307	39.481	33.473	14.831	106	18.536	2.827
Madrid (Comunidad de)	3.274	15.074	20.699	177.681	62.806	32.684	218	29.904	14.364
Murcia (Región de)	1.235	4.616	5.256	30.067	12.860	3.020	9	9.831	2.499
Navarra (Comunidad Foral de)	252	1.384	1.757	11.075	15.085	8.188	7	6.890	967
País Vasco	1.295	5.061	7.486	33.788	40.483	22.173	134	18.176	7.553
Rioja (La)	303	1.149	1.455	17.110	4.597	2.005	0	2.592	646
Ceuta	162	470	533	1.069	871	132	0	739	504
Melilla	159	297	460	1.130	873	254	3	616	526

(1) Incluye: Primer y Segundo Ciclo, Grado, Máster Oficial y Doctorado.

C1.2. Tasas netas de escolarización en el sistema educativo y formativo por edad y enseñanza

	TOTAL	Sistema educativo				Otras Enseñanzas (4)
		EE. Régimen General no Universitarias	E. Universitaria (1)	EE. Régimen Especial (2)	E. de Adultos (3)	
AMBOS SEXOS						
Menores de 1 año	10,9	10,9	-	-	-	-
De 1 año	38,4	38,4	-	-	-	-
De 2 años	58,7	58,7	-	-	-	-
De 3 años	96,3	96,3	-	-	-	-
De 4 años	97,7	97,7	-	-	-	-
De 5 años	97,1	97,1	-	-	-	-
De 16 años	96,0	93,3	-	2,4	0,3	0,1
De 17 años	89,8	86,5	-	2,1	1,0	0,2
De 18 años	79,5	40,2	33,0	2,1	4,0	0,2
De 19 años	73,0	31,0	36,6	2,2	2,9	0,3
De 20 años	66,4	23,7	38,0	2,2	2,2	0,4
De 21 años	60,1	17,6	38,5	1,9	1,6	0,4
De 22 años	49,4	13,0	32,8	1,7	1,4	0,4
De 23 años	39,9	9,8	26,9	1,5	1,2	0,5
De 24 años	31,1	7,4	20,7	1,3	1,1	0,5
HOMBRES						
Menores de 1 año	10,9	10,9	-	-	-	-
De 1 año	38,9	38,9	-	-	-	-
De 2 años	59,1	59,1	-	-	-	-
De 3 años	96,2	96,2	-	-	-	-
De 4 años	97,7	97,7	-	-	-	-
De 5 años	97,0	97,0	-	-	-	-
De 16 años	95,1	92,6	-	2,0	0,4	0,1
De 17 años	88,2	85,0	-	1,8	1,2	0,2
De 18 años	77,5	43,4	27,5	1,7	4,6	0,3
De 19 años	69,7	33,7	30,4	1,8	3,4	0,4
De 20 años	62,0	26,1	31,2	1,8	2,5	0,4
De 21 años	55,1	19,4	31,7	1,7	1,9	0,4
De 22 años	46,8	14,4	28,9	1,5	1,6	0,4
De 23 años	38,6	10,9	24,6	1,3	1,4	0,4
De 24 años	30,2	8,1	19,2	1,1	1,3	0,4
MUJERES						
Menores de 1 año	10,8	10,8	-	-	-	-
De 1 año	37,8	37,8	-	-	-	-
De 2 años	58,3	58,3	-	-	-	-
De 3 años	96,5	96,5	-	-	-	-
De 4 años	97,8	97,8	-	-	-	-
De 5 años	97,2	97,2	-	-	-	-
De 16 años	97,0	93,9	-	2,8	0,2	0,0
De 17 años	91,6	88,1	-	2,5	0,8	0,1
De 18 años	81,7	36,7	38,9	2,4	3,3	0,2
De 19 años	76,5	28,1	43,1	2,5	2,5	0,2
De 20 años	71,0	21,2	45,2	2,6	1,8	0,3
De 21 años	65,4	15,8	45,7	2,2	1,4	0,3
De 22 años	52,1	11,5	36,9	2,0	1,2	0,4
De 23 años	41,2	8,8	29,2	1,7	1,0	0,5
De 24 años	32,0	6,6	22,3	1,5	1,0	0,6

(1) Incluye: Primer y Segundo Ciclo, Grado, Máster Oficial y Doctorado.

(2) Incluye: C.F. Artes Plásticas y Diseño, EE. Deportivas, EE. Profesionales de Música y Danza (16 y más años), Idiomas Nivel Avanzado (presencial) y EE. Artísticas Grado Superior.

(3) Incluye: Enseñanzas Iniciales y Secundaria para personas adultas.

(4) Incluye: Certificados de Profesionalidad, Formación de Policías y Formación Sanitaria.

C1.3. Alumnado matriculado en el sistema educativo y formativo por edad (1)

(continúa)

	TOTAL	< 3 años	3 años	4 años	5 años	6 años	7años	8 años
AMBOS SEXOS								
TOTAL	10.192.299	460.772	414.042	444.935	460.397	470.315	479.018	500.587
Andalucía	1.935.946	99.547	79.845	85.567	88.749	91.519	93.638	99.144
Aragón	268.935	12.038	11.249	11.841	12.503	12.512	12.736	13.206
Asturias (Principado de)	171.197	4.046	6.595	7.545	7.709	7.739	8.213	8.284
Balears (Illes)	210.991	6.533	10.198	10.702	10.996	11.384	11.269	11.971
Canarias	426.369	8.250	15.484	17.517	17.605	18.386	19.010	20.486
Cantabria	114.018	3.713	4.696	4.957	5.274	5.434	5.531	5.788
Castilla y León	461.863	11.084	17.554	18.805	19.734	19.925	20.048	20.994
Castilla-La Mancha	427.335	18.550	18.677	19.767	20.688	20.995	21.369	22.319
Cataluña	1.699.230	80.866	69.219	74.871	77.724	79.727	80.782	84.308
Comunitat Valenciana	1.074.634	42.436	43.460	46.517	48.183	50.061	51.035	54.407
Extremadura	222.127	7.616	8.776	9.626	10.008	10.173	10.473	10.980
Galicia	495.110	25.539	19.373	20.878	21.446	21.999	22.812	23.347
Madrid (Comunidad de)	1.579.437	92.105	62.703	66.920	68.720	68.960	70.433	72.033
Murcia (Región de)	359.627	9.161	15.815	16.591	17.320	17.310	17.928	18.608
Navarra (Comunidad Foral de)	142.246	4.861	6.104	6.686	6.771	6.770	6.837	7.025
País Vasco	470.866	30.041	19.157	20.596	21.255	21.582	21.227	21.793
Rioja (La)	84.618	2.981	2.816	3.069	3.012	3.217	3.147	3.301
Ceuta	23.378	436	1.078	1.165	1.313	1.297	1.249	1.294
Melilla	24.372	969	1.243	1.315	1.387	1.325	1.281	1.299
HOMBRES								
TOTAL	5.127.659	239.622	212.805	229.267	237.180	242.105	247.322	258.039
Andalucía	976.089	52.060	41.071	44.077	45.473	47.057	48.198	51.179
Aragón	136.006	6.204	5.823	6.046	6.388	6.390	6.539	6.865
Asturias (Principado de)	86.821	2.071	3.380	3.917	3.977	3.883	4.201	4.168
Balears (Illes)	108.387	3.454	5.517	5.677	6.034	6.080	5.944	6.501
Canarias	211.783	4.266	7.876	8.978	9.023	9.448	9.764	10.483
Cantabria	57.933	1.929	2.431	2.598	2.734	2.789	2.844	2.952
Castilla y León	230.665	5.820	9.063	9.709	10.117	10.244	10.339	10.853
Castilla-La Mancha	216.179	9.734	9.591	10.175	10.837	10.807	11.139	11.566
Cataluña	850.662	42.176	35.305	38.225	39.680	41.037	41.735	43.192
Comunitat Valenciana	538.281	22.040	22.390	23.755	24.938	25.860	26.230	27.952
Extremadura	111.422	3.975	4.427	4.953	5.284	5.223	5.422	5.721
Galicia	249.804	13.362	9.871	10.854	11.120	11.416	11.761	12.020
Madrid (Comunidad de)	794.152	47.519	32.127	34.321	35.018	35.183	36.298	36.947
Murcia (Región de)	183.671	4.776	8.345	8.908	9.239	9.183	9.416	9.718
Navarra (Comunidad Foral de)	71.462	2.527	3.120	3.452	3.504	3.466	3.485	3.672
País Vasco	241.448	15.421	9.837	10.747	10.836	11.006	11.046	11.241
Rioja (La)	39.094	1.534	1.427	1.573	1.555	1.691	1.618	1.689
Ceuta	11.730	218	556	623	689	691	660	642
Melilla	12.069	536	648	679	734	651	683	678
MUJERES								
TOTAL	5.064.640	221.150	201.237	215.668	223.217	228.210	231.696	242.548
Andalucía	959.857	47.487	38.774	41.490	43.276	44.462	45.440	47.965
Aragón	132.929	5.834	5.426	5.795	6.115	6.122	6.197	6.341
Asturias (Principado de)	84.376	1.975	3.215	3.628	3.732	3.856	4.012	4.116
Balears (Illes)	102.604	3.079	4.681	5.025	4.962	5.304	5.325	5.470
Canarias	214.586	3.984	7.608	8.539	8.582	8.938	9.246	10.003
Cantabria	56.085	1.784	2.265	2.359	2.540	2.645	2.687	2.836
Castilla y León	231.198	5.264	8.491	9.096	9.617	9.681	9.709	10.141
Castilla-La Mancha	211.156	8.816	9.086	9.592	9.851	10.188	10.230	10.753
Cataluña	848.568	38.690	33.914	36.646	38.044	38.690	39.047	41.116
Comunitat Valenciana	536.353	20.396	21.070	22.762	23.245	24.201	24.805	26.455
Extremadura	110.705	3.641	4.349	4.673	4.724	4.950	5.051	5.259
Galicia	245.306	12.177	9.502	10.024	10.326	10.583	11.051	11.327
Madrid (Comunidad de)	785.285	44.586	30.576	32.599	33.702	33.777	34.135	35.086
Murcia (Región de)	175.956	4.385	7.470	7.683	8.081	8.127	8.512	8.890
Navarra (Comunidad Foral de)	70.784	2.334	2.984	3.234	3.267	3.304	3.352	3.353
País Vasco	229.418	14.620	9.320	9.849	10.419	10.576	10.181	10.552
Rioja (La)	45.524	1.447	1.389	1.496	1.457	1.526	1.529	1.612
Ceuta	11.648	218	522	542	624	606	589	652
Melilla	12.303	433	595	636	653	674	598	621

(1) Incluye: EE. Rég. General Universitarias y no Universitarias, EE. Rég. Especial (C.F. Artes Plásticas y Diseño, EE. Deportivas, EE. Profesionales de Música y Danza (16 y más años), Idiomas Nivel Avanzado (presencial) y EE. Artísticas Grado Superior), E. de Adultos (EE. Iniciales y Secundaria) y Otras enseñanzas (Certificados Profesionalidad, Policía y Formación Sanitaria).

C1.3. Alumnado matriculado en el sistema educativo y formativo por edad (1)

(continuación)

	9 años	10 años	11 años	12 años	13 años	14 años	15 años	16 años	17 años
AMBOS SEXOS									
TOTAL	483.367	481.577	472.281	466.468	460.104	443.838	438.301	435.534	398.873
Andalucía	96.469	97.272	94.659	92.736	90.965	87.845	87.680	86.326	78.266
Aragón	13.005	12.571	12.161	10.782	11.935	11.718	11.796	11.614	10.936
Asturias (Principado de)	8.052	8.022	8.105	7.832	7.659	7.451	7.427	7.314	6.683
Balears (Illes)	11.450	11.434	10.887	10.897	10.600	10.529	10.218	9.761	8.855
Canarias	20.580	20.846	20.960	20.829	20.695	20.481	20.682	20.805	19.258
Cantabria	5.394	5.433	5.483	5.337	5.249	4.965	4.745	4.831	4.525
Castilla y León	20.294	20.226	20.238	20.033	20.083	19.716	19.521	20.453	19.070
Castilla-La Mancha	21.460	21.578	20.867	20.699	20.646	19.979	19.774	19.743	18.197
Cataluña	80.806	80.763	79.505	78.275	76.257	73.042	71.341	70.822	63.560
Comunitat Valenciana	52.802	52.139	50.917	50.376	49.210	47.313	46.880	45.898	41.741
Extremadura	10.539	10.562	10.493	10.395	10.545	10.399	10.493	10.509	9.808
Galicia	22.214	22.118	22.168	21.912	21.738	20.691	21.024	20.962	19.620
Madrid (Comunidad de)	68.890	67.709	65.997	66.390	65.178	62.532	59.884	59.133	55.467
Murcia (Región de)	17.964	17.740	17.199	16.892	16.859	16.297	16.469	15.830	13.905
Navarra (Comunidad Foral de)	6.706	6.808	6.534	6.594	6.683	6.329	6.382	7.461	5.828
País Vasco	21.157	20.868	20.701	21.047	20.383	19.496	19.050	19.165	18.513
Rioja (La)	3.188	3.073	3.142	3.178	3.114	2.896	2.826	2.866	2.730
Ceuta	1.222	1.189	1.131	1.199	1.135	1.064	1.013	995	974
Melilla	1.175	1.226	1.134	1.065	1.170	1.095	1.096	1.046	937
HOMBRES									
TOTAL	248.909	247.674	241.709	240.075	235.513	227.867	224.692	223.023	201.404
Andalucía	49.525	50.126	48.341	47.687	46.480	45.013	44.890	44.264	39.563
Aragón	6.701	6.547	6.248	5.530	6.060	6.082	6.071	6.086	5.667
Asturias (Principado de)	4.163	4.164	4.157	4.075	3.887	3.770	3.929	3.780	3.448
Balears (Illes)	6.100	5.935	5.713	5.821	5.585	5.519	5.209	4.973	4.486
Canarias	10.678	10.626	10.714	10.652	10.606	10.660	10.648	10.714	9.740
Cantabria	2.744	2.827	2.790	2.685	2.668	2.526	2.401	2.445	2.293
Castilla y León	10.556	10.401	10.468	10.298	10.131	10.227	10.008	10.550	9.583
Castilla-La Mancha	10.849	11.210	10.754	10.809	10.573	10.329	10.164	10.145	9.187
Cataluña	41.561	41.457	40.834	39.997	39.160	37.361	36.433	36.081	31.774
Comunitat Valenciana	27.015	26.734	25.872	25.904	25.096	24.345	24.057	23.318	20.723
Extremadura	5.493	5.374	5.317	5.306	5.427	5.333	5.458	5.333	4.824
Galicia	11.362	11.366	11.317	11.273	11.146	10.627	10.835	10.820	9.936
Madrid (Comunidad de)	35.552	34.629	33.545	34.188	33.302	31.905	30.521	30.286	28.403
Murcia (Región de)	9.363	9.276	8.888	8.782	8.817	8.456	8.380	8.092	7.010
Navarra (Comunidad Foral de)	3.403	3.422	3.305	3.455	3.371	3.221	3.256	3.642	2.951
País Vasco	10.926	10.764	10.660	10.840	10.458	9.918	9.871	9.954	9.471
Rioja (La)	1.673	1.612	1.612	1.622	1.546	1.480	1.457	1.469	1.349
Ceuta	631	586	601	622	605	535	540	499	489
Melilla	614	618	573	529	595	560	564	572	507
MUJERES									
TOTAL	234.458	233.903	230.572	226.393	224.591	215.971	213.609	212.511	197.469
Andalucía	46.944	47.146	46.318	45.049	44.485	42.832	42.790	42.062	38.703
Aragón	6.304	6.024	5.913	5.252	5.875	5.636	5.725	5.528	5.269
Asturias (Principado de)	3.889	3.858	3.948	3.757	3.772	3.681	3.498	3.534	3.235
Balears (Illes)	5.350	5.499	5.174	5.076	5.015	5.010	5.009	4.788	4.369
Canarias	9.902	10.220	10.246	10.177	10.089	9.821	10.034	10.091	9.518
Cantabria	2.650	2.606	2.693	2.652	2.581	2.439	2.344	2.386	2.232
Castilla y León	9.738	9.825	9.770	9.735	9.952	9.489	9.513	9.903	9.487
Castilla-La Mancha	10.611	10.368	10.113	9.890	10.073	9.650	9.610	9.598	9.010
Cataluña	39.245	39.306	38.671	38.278	37.097	35.681	34.908	34.741	31.786
Comunitat Valenciana	25.787	25.405	25.045	24.472	24.114	22.968	22.823	22.580	21.018
Extremadura	5.046	5.188	5.176	5.089	5.118	5.066	5.035	5.176	4.984
Galicia	10.852	10.752	10.851	10.639	10.592	10.064	10.189	10.142	9.684
Madrid (Comunidad de)	33.338	33.080	32.452	32.202	31.876	30.627	29.363	28.847	27.064
Murcia (Región de)	8.601	8.464	8.311	8.110	8.042	7.841	8.089	7.738	6.895
Navarra (Comunidad Foral de)	3.303	3.386	3.229	3.139	3.312	3.108	3.126	3.819	2.877
País Vasco	10.231	10.104	10.041	10.207	9.925	9.578	9.179	9.211	9.042
Rioja (La)	1.515	1.461	1.530	1.556	1.568	1.416	1.369	1.397	1.381
Ceuta	591	603	530	577	530	529	473	496	485
Melilla	561	608	561	536	575	535	532	474	430

(1) Incluye: EE. Rég. General Universitarias y no Universitarias, EE. Rég. Especial (C.F. Artes Plásticas y Diseño, EE. Deportivas, EE. Profesionales de Música y Danza (16 y más años), Idiomas Nivel Avanzado (presencial) y EE. Artísticas Grado Superior), E. de Adultos (EE. Iniciales y Secundaria) y Otras enseñanzas (Certificados Profesionalidad, Policía y Formación Sanitaria).

C1.3. Alumnado matriculado en el sistema educativo y formativo por edad (1)

(conclusión)

	18 años	19 años	20 años	21 años	22 años	23 años	24 años	25 y más
AMBOS SEXOS								
TOTAL	344.183	319.849	289.744	262.329	219.173	184.671	149.512	1.112.429
Andalucía	64.287	58.839	53.394	48.185	40.684	34.252	26.284	159.794
Aragón	10.308	9.047	8.231	7.421	5.846	4.416	3.213	27.850
Asturias (Principado de)	5.742	5.524	4.990	4.597	3.740	3.176	2.476	22.276
Balears (Illes)	5.786	4.465	3.536	3.154	2.509	2.133	1.821	19.903
Canarias	14.529	12.879	11.347	9.891	7.918	6.656	5.616	55.659
Cantabria	3.607	3.377	3.103	2.739	2.119	1.880	1.578	14.260
Castilla y León	17.510	17.195	16.032	14.950	11.971	9.658	7.546	59.223
Castilla-La Mancha	12.838	11.191	9.747	8.835	7.301	6.207	4.929	40.979
Cataluña	54.475	51.945	46.772	42.113	34.404	28.165	22.328	197.160
Comunitat Valenciana	35.566	32.456	29.582	26.708	23.158	20.248	20.254	113.287
Extremadura	7.298	6.390	5.811	5.251	4.513	3.922	3.218	24.329
Galicia	16.458	15.644	14.123	12.816	11.106	9.665	7.716	59.741
Madrid (Comunidad de)	58.658	56.118	51.643	47.519	41.446	35.666	28.022	187.311
Murcia (Región de)	12.282	11.117	10.108	9.223	7.378	6.386	5.119	36.126
Navarra (Comunidad Foral de)	5.096	4.684	4.089	3.582	2.767	2.155	1.400	14.094
País Vasco	16.307	16.005	14.632	12.836	10.024	7.957	5.802	51.272
Rioja (La)	1.987	1.780	1.566	1.390	1.471	1.474	1.648	24.746
Ceuta	713	592	494	548	391	321	279	2.286
Melilla	736	601	544	571	427	334	263	2.133
HOMBRES								
TOTAL	173.609	156.864	138.424	123.272	106.166	90.884	73.718	507.516
Andalucía	31.998	28.198	24.949	22.147	19.414	16.735	12.946	74.698
Aragón	5.372	4.602	4.098	3.619	2.960	2.207	1.613	12.288
Asturias (Principado de)	2.969	2.882	2.427	2.203	1.854	1.681	1.243	10.592
Balears (Illes)	3.036	2.249	1.684	1.460	1.154	1.018	837	8.401
Canarias	7.452	6.304	5.428	4.719	3.847	3.233	2.745	23.179
Cantabria	1.940	1.833	1.621	1.478	1.096	969	849	6.491
Castilla y León	8.571	8.204	7.454	6.781	5.751	4.671	3.778	27.088
Castilla-La Mancha	6.620	5.668	4.741	4.210	3.497	2.972	2.402	18.200
Cataluña	27.399	25.259	22.407	19.651	16.574	13.842	11.067	88.455
Comunitat Valenciana	17.874	15.950	14.171	12.406	11.000	10.060	9.566	51.025
Extremadura	3.736	3.240	2.827	2.485	2.164	1.871	1.585	10.644
Galicia	8.427	7.841	6.895	6.117	5.396	4.693	3.789	25.560
Madrid (Comunidad de)	28.985	27.163	24.355	22.339	20.227	17.514	14.124	89.701
Murcia (Región de)	6.080	5.325	4.747	4.212	3.617	3.179	2.572	17.290
Navarra (Comunidad Foral de)	2.613	2.288	1.932	1.720	1.397	1.137	700	6.423
País Vasco	8.756	8.445	7.509	6.651	5.277	4.257	3.103	24.454
Rioja (La)	1.040	866	703	608	586	525	558	9.301
Ceuta	375	270	226	219	162	152	124	1.015
Melilla	366	277	250	247	193	168	117	710
MUJERES								
TOTAL	170.574	162.985	151.320	139.057	113.007	93.787	75.794	604.913
Andalucía	32.289	30.641	28.445	26.038	21.270	17.517	13.338	85.096
Aragón	4.936	4.445	4.133	3.802	2.886	2.209	1.600	15.562
Asturias (Principado de)	2.773	2.642	2.563	2.394	1.886	1.495	1.233	11.684
Balears (Illes)	2.750	2.216	1.852	1.694	1.355	1.115	984	11.502
Canarias	7.077	6.575	5.919	5.172	4.071	3.423	2.871	32.480
Cantabria	1.667	1.544	1.482	1.261	1.023	911	729	7.769
Castilla y León	8.939	8.991	8.578	8.169	6.220	4.987	3.768	32.135
Castilla-La Mancha	6.218	5.523	5.006	4.625	3.804	3.235	2.527	22.779
Cataluña	27.076	26.686	24.365	22.462	17.830	14.323	11.261	108.705
Comunitat Valenciana	17.692	16.506	15.411	14.302	12.158	10.188	10.688	62.262
Extremadura	3.562	3.150	2.984	2.766	2.349	2.051	1.633	13.685
Galicia	8.031	7.803	7.228	6.699	5.710	4.972	3.927	32.181
Madrid (Comunidad de)	29.673	28.955	27.288	25.180	21.219	18.152	13.898	97.610
Murcia (Región de)	6.202	5.792	5.361	5.011	3.761	3.207	2.547	18.836
Navarra (Comunidad Foral de)	2.483	2.396	2.157	1.862	1.370	1.018	700	7.671
País Vasco	7.551	7.560	7.123	6.185	4.747	3.700	2.699	26.818
Rioja (La)	947	914	863	782	885	949	1.090	15.445
Ceuta	338	322	268	329	229	169	155	1.271
Melilla	370	324	294	324	234	166	146	1.423

(1) Incluye: EE. Rég. General Universitarias y no Universitarias, EE. Rég. Especial (C.F. Artes Plásticas y Diseño, EE. Deportivas, EE. Profesionales de Música y Danza (16 y más años), Idiomas Nivel Avanzado (presencial) y EE. Artísticas Grado Superior), E. de Adultos (EE. Iniciales y Secundaria) y Otras enseñanzas (Certificados Profesionalidad, Policía y Formación Sanitaria).

C1.4. Tasas netas de escolarización en edades post-obligatorias en el sistema educativo y formativo (1)

	16 años		17 años		18 años	
	2011-12	2016-17	2011-12	2016-17	2011-12	2016-17
AMBOS SEXOS						
TOTAL	96,7	96,0	91,1	89,8	78,7	79,5
Andalucía	99,1	96,0	96,5	88,1	77,1	74,0
Aragón	96,1	97,0	89,1	92,7	79,5	88,9
Asturias (Principado de)	93,5	96,1	93,0	88,8	81,6	78,3
Baleares (Illes)	87,5	87,4	80,3	81,9	56,5	54,3
Canarias	95,0	94,1	89,0	86,7	71,8	69,2
Cantabria	97,0	94,3	95,3	93,3	77,9	77,9
Castilla y León	99,5	99,6	94,2	94,9	87,2	88,7
Castilla-La Mancha	97,1	93,9	89,9	87,1	67,9	62,5
Cataluña	96,5	95,7	87,3	88,9	75,0	78,6
Comunitat Valenciana	93,5	94,5	86,9	88,0	75,4	77,1
Extremadura	97,3	96,1	88,6	90,2	70,5	67,7
Galicia	97,3	97,1	92,4	93,1	79,0	79,1
Madrid (Comunidad de)	96,9	95,2	91,7	92,3	94,6	100,0
Murcia (Región de)	94,8	96,8	87,6	88,3	75,8	77,6
Navarra (Comunidad Foral de)	95,6	100,0	90,5	92,4	82,8	80,9
País Vasco	99,8	100,0	98,4	98,0	91,7	90,9
Rioja (La)	97,9	97,2	91,5	92,9	65,8	69,0
Ceuta	95,2	95,3	84,9	90,2	62,3	68,4
Melilla	92,0	86,2	81,6	87,1	65,2	63,7
HOMBRES						
TOTAL	96,2	95,1	89,7	88,2	76,6	77,5
Andalucía	99,2	94,7	95,7	86,0	74,4	71,3
Aragón	95,8	97,4	88,7	92,9	79,5	87,7
Asturias (Principado de)	93,3	95,9	93,5	87,4	82,8	79,0
Baleares (Illes)	86,4	85,9	79,6	80,8	56,4	54,9
Canarias	92,8	93,4	86,0	85,7	70,4	68,6
Cantabria	97,0	94,2	95,2	92,8	80,6	80,4
Castilla y León	98,6	98,7	92,9	93,9	83,7	84,1
Castilla-La Mancha	97,4	92,8	88,7	85,1	68,5	63,0
Cataluña	96,4	94,6	85,5	86,2	72,1	75,6
Comunitat Valenciana	90,0	93,2	83,6	85,8	71,6	74,8
Extremadura	97,4	94,4	85,9	86,5	69,4	66,9
Galicia	97,3	96,5	90,6	91,7	77,0	78,3
Madrid (Comunidad de)	97,1	95,1	90,9	92,0	91,7	96,2
Murcia (Región de)	95,5	95,9	87,3	86,9	74,1	74,6
Navarra (Comunidad Foral de)	95,2	100,0	90,1	90,0	81,7	80,4
País Vasco	99,9	100,0	98,0	98,1	93,2	94,4
Rioja (La)	97,4	95,7	91,2	90,2	66,4	71,8
Ceuta	98,6	98,0	84,6	94,0	58,8	72,7
Melilla	89,9	89,7	84,8	92,7	64,4	64,3
MUJERES						
TOTAL	97,2	97,0	92,6	91,5	81,0	81,7
Andalucía	99,1	97,5	97,3	90,4	80,0	77,0
Aragón	96,4	96,6	89,6	92,5	79,5	90,3
Asturias (Principado de)	93,6	96,3	92,5	90,4	80,3	77,7
Baleares (Illes)	88,7	89,0	81,1	83,0	56,6	53,7
Canarias	97,4	94,9	92,2	87,6	73,4	69,9
Cantabria	97,1	94,4	95,4	93,9	75,1	75,2
Castilla y León	100,0	100,0	95,5	96,0	91,0	93,7
Castilla-La Mancha	96,7	95,1	91,3	89,1	67,3	62,0
Cataluña	96,6	96,9	89,2	91,8	78,2	81,9
Comunitat Valenciana	97,2	96,0	90,5	90,3	79,4	79,6
Extremadura	97,1	98,0	91,4	94,1	71,8	68,6
Galicia	97,2	97,8	94,3	94,5	81,2	80,0
Madrid (Comunidad de)	96,8	95,3	92,5	92,7	97,8	100,0
Murcia (Región de)	94,0	97,8	87,9	89,7	77,7	80,9
Navarra (Comunidad Foral de)	96,0	100,0	90,9	95,0	84,0	81,4
País Vasco	99,8	100,0	98,8	97,9	90,2	87,1
Rioja (La)	98,4	98,9	91,6	95,8	65,1	66,2
Ceuta	92,1	92,5	85,3	86,6	66,0	64,1
Melilla	94,2	82,4	78,4	81,4	66,1	63,1

(1) Incluye: EE. Rég. General Universitarias y no Universitarias, EE. Rég. Especial (C.F. Artes Plásticas y Diseño, EE. Deportivas, EE. Profesionales de Música y Danza (16 y más años), Idiomas Nivel Avanzado (presencial) y EE. Artísticas Grado Superior), E. de Adultos (EE. Iniciales y Secundaria) y Otras enseñanzas (Certificados Profesionalidad, Policía y Formación Sanitaria).

C1.5. Esperanza de vida escolar en el sistema educativo a los 6 años (1)

	Total		E. no Universitaria		E. Universitaria	
	2011-12	2016-17	2011-12	2016-17	2011-12	2016-17
AMBOS SEXOS						
TOTAL	17,0	17,5	14,1	14,3	2,9	3,2
Andalucía	16,6	16,9	14,0	14,1	2,6	2,8
Aragón	16,7	17,6	14,0	14,5	2,8	3,1
Asturias (Principado de)	17,0	17,5	14,1	14,5	2,8	3,0
Balears (Illes)	14,8	14,7	13,5	13,4	1,3	1,3
Canarias	16,6	16,5	14,6	14,6	2,0	1,9
Cantabria	16,7	17,5	14,4	14,8	2,3	2,7
Castilla y León	18,0	18,5	14,4	14,7	3,5	3,9
Castilla-La Mancha	15,8	16,0	14,3	14,5	1,5	1,6
Cataluña	16,9	17,7	13,9	14,2	3,0	3,5
Comunitat Valenciana	17,0	17,6	14,0	14,4	3,0	3,2
Extremadura	16,4	16,5	14,4	14,5	2,0	2,0
Galicia	17,1	17,7	14,4	14,8	2,7	2,9
Madrid (Comunidad de)	18,2	19,1	14,0	14,1	4,3	5,0
Murcia (Región de)	16,6	17,3	13,8	14,1	2,8	3,2
Navarra (Comunidad Foral de)	16,7	17,0	13,8	14,0	2,9	3,0
País Vasco	18,3	18,5	15,3	15,1	3,0	3,4
Rioja (La)	17,7	22,2	14,1	14,6	3,6	7,6
Ceuta	16,0	16,6	14,5	15,1	1,5	1,5
Melilla	15,7	16,2	14,3	14,6	1,4	1,6
HOMBRES						
TOTAL	16,6	17,2	14,1	14,3	2,6	2,9
Andalucía	16,2	16,5	13,9	14,1	2,3	2,4
Aragón	16,4	17,4	14,0	14,6	2,4	2,8
Asturias (Principado de)	16,7	17,3	14,1	14,7	2,5	2,7
Balears (Illes)	14,5	14,4	13,4	13,4	1,1	1,1
Canarias	16,1	16,1	14,4	14,5	1,6	1,6
Cantabria	16,5	17,4	14,4	14,9	2,1	2,6
Castilla y León	17,3	18,0	14,3	14,7	3,0	3,3
Castilla-La Mancha	15,6	15,7	14,3	14,4	1,3	1,3
Cataluña	16,6	17,3	13,9	14,1	2,7	3,2
Comunitat Valenciana	16,6	17,2	13,9	14,3	2,7	2,8
Extremadura	16,2	16,2	14,3	14,4	1,8	1,8
Galicia	16,7	17,4	14,4	14,9	2,3	2,5
Madrid (Comunidad de)	18,0	18,9	14,0	14,2	4,0	4,6
Murcia (Región de)	16,3	16,9	13,9	14,1	2,4	2,8
Navarra (Comunidad Foral de)	16,3	16,7	13,8	14,1	2,5	2,6
País Vasco	18,0	18,6	15,3	15,5	2,7	3,1
Rioja (La)	16,7	20,0	14,0	14,5	2,7	5,5
Ceuta	15,4	16,2	14,3	15,1	1,1	1,1
Melilla	14,9	15,6	13,9	14,4	0,9	1,2
MUJERES						
TOTAL	17,4	17,9	14,2	14,3	3,2	3,6
Andalucía	17,0	17,3	14,1	14,2	2,9	3,1
Aragón	17,1	17,9	14,0	14,5	3,1	3,4
Asturias (Principado de)	17,3	17,7	14,1	14,4	3,1	3,3
Balears (Illes)	15,2	15,0	13,5	13,4	1,6	1,6
Canarias	17,1	16,8	14,8	14,6	2,3	2,1
Cantabria	16,8	17,6	14,3	14,7	2,5	2,9
Castilla y León	18,6	19,1	14,5	14,7	4,2	4,5
Castilla-La Mancha	16,1	16,4	14,3	14,5	1,7	1,8
Cataluña	17,3	18,1	14,0	14,3	3,3	3,9
Comunitat Valenciana	17,5	18,1	14,2	14,4	3,3	3,6
Extremadura	16,6	16,9	14,4	14,6	2,2	2,3
Galicia	17,5	18,0	14,3	14,7	3,1	3,3
Madrid (Comunidad de)	18,5	19,3	14,0	14,0	4,5	5,3
Murcia (Región de)	16,8	17,7	13,7	14,0	3,1	3,6
Navarra (Comunidad Foral de)	17,0	17,4	13,8	13,9	3,3	3,4
País Vasco	18,6	18,4	15,2	14,7	3,4	3,6
Rioja (La)	18,7	24,5	14,2	14,8	4,6	9,7
Ceuta	16,8	16,9	14,8	15,0	2,0	1,9
Melilla	16,7	16,9	14,8	14,9	1,9	2,0

(1) Incluye: EE. Rég. General Universitarias y no Universitarias, EE. Rég. Especial (C.F. Artes Plásticas y Diseño, EE. Deportivas, EE. Profesionales de Música y Danza (16 y más años), Idiomas Nivel Avanzado (presencial) y EE. Artísticas Grado Superior) y E. Adultos (EE. Iniciales y Secundaria).

C1.6. Esperanza de participación en el sistema educativo y formativo a los 5 años, por niveles CINE (1)

	TOTAL	CINE 0	CINE 1	CINE 2	CINE 3	CINE 4	CINE 5	CINE 6	CINE 7	CINE 8
AMBOS SEXOS										
TOTAL	18,7	1,0	6,3	3,6	3,7	0,0	0,8	2,5	0,7	0,1
Andalucía	17,9	1,0	6,3	3,6	3,5	0,0	0,7	2,3	0,4	0,1
Aragón	18,7	1,0	6,4	3,6	3,7	0,0	0,9	2,6	0,5	0,1
Asturias (Principado de)	18,7	1,0	6,2	3,5	3,9	0,1	1,0	2,5	0,5	0,1
Baleares (Illes)	15,9	0,9	6,3	3,7	3,2	0,0	0,4	1,2	0,1	0,0
Canarias	17,7	1,0	6,3	3,7	3,8	0,1	0,9	1,6	0,3	0,0
Cantabria	18,8	1,0	6,2	3,5	4,1	0,1	1,1	2,2	0,5	0,1
Castilla y León	19,7	1,0	6,3	3,5	4,0	0,0	0,9	3,2	0,6	0,2
Castilla-La Mancha	17,2	1,0	6,2	3,9	3,7	0,1	0,7	1,4	0,2	0,1
Cataluña	18,9	1,0	6,3	3,4	3,5	0,0	1,0	2,7	0,8	0,1
Comunitat Valenciana	18,6	1,0	6,3	3,5	3,6	0,0	0,9	2,5	0,8	0,1
Extremadura	17,8	1,0	6,2	4,0	3,7	0,1	0,7	1,7	0,3	0,1
Galicia	18,8	1,0	6,2	3,5	4,1	0,0	1,0	2,3	0,5	0,1
Madrid (Comunidad de)	20,3	1,0	6,3	3,5	3,7	0,1	0,7	3,7	1,2	0,2
Murcia (Región de)	18,5	1,0	6,2	3,6	3,7	0,1	0,7	2,6	0,6	0,1
Navarra (Comunidad Foral de)	18,5	1,0	6,3	3,4	3,8	0,2	0,7	2,4	0,6	0,1
País Vasco	19,8	1,0	6,5	3,5	4,2	0,0	1,1	2,8	0,5	0,1
Rioja (La)	23,3	1,0	6,3	3,4	3,9	0,0	0,9	4,3	3,5	0,1
Ceuta	17,8	1,0	6,4	4,3	3,8	0,1	0,8	1,5	0,1	0,0
Melilla	17,4	0,9	6,5	3,9	3,7	0,2	0,8	1,5	0,1	0,0
HOMBRES										
TOTAL	18,3	1,0	6,3	3,6	3,6	0,0	0,8	2,3	0,5	0,1
Andalucía	17,5	1,0	6,3	3,6	3,5	0,0	0,7	2,0	0,4	0,1
Aragón	18,4	1,0	6,4	3,7	3,6	0,0	1,0	2,4	0,4	0,1
Asturias (Principado de)	18,6	1,0	6,2	3,6	3,9	0,1	1,1	2,3	0,4	0,1
Baleares (Illes)	15,6	1,0	6,3	3,7	3,1	0,0	0,4	1,0	0,1	0,0
Canarias	17,3	1,0	6,3	3,8	3,8	0,1	0,8	1,4	0,2	0,0
Cantabria	18,6	1,0	6,2	3,5	4,1	0,0	1,1	2,1	0,4	0,1
Castilla y León	19,1	1,0	6,3	3,5	4,0	0,0	0,9	2,8	0,5	0,2
Castilla-La Mancha	16,9	1,0	6,2	4,0	3,6	0,0	0,7	1,1	0,2	0,1
Cataluña	18,4	1,0	6,3	3,5	3,4	0,0	1,0	2,4	0,6	0,1
Comunitat Valenciana	18,2	1,0	6,3	3,5	3,5	0,0	0,9	2,2	0,7	0,1
Extremadura	17,4	1,0	6,2	4,0	3,6	0,1	0,7	1,5	0,2	0,1
Galicia	18,5	1,0	6,2	3,6	4,0	0,0	1,1	2,0	0,4	0,1
Madrid (Comunidad de)	20,0	1,0	6,3	3,6	3,7	0,1	0,7	3,5	1,1	0,2
Murcia (Región de)	18,1	1,0	6,3	3,6	3,6	0,1	0,7	2,3	0,5	0,1
Navarra (Comunidad Foral de)	18,2	1,0	6,3	3,5	3,8	0,2	0,8	2,1	0,5	0,1
País Vasco	19,8	1,0	6,5	3,6	4,2	0,1	1,4	2,6	0,4	0,1
Rioja (La)	21,0	1,0	6,3	3,5	3,7	0,0	0,9	2,8	2,7	0,1
Ceuta	17,4	1,0	6,3	4,4	3,9	0,0	0,7	1,1	0,0	0,0
Melilla	16,6	0,9	6,3	3,8	3,7	0,1	0,6	1,1	0,1	0,0
MUJERES										
TOTAL	19,1	1,0	6,3	3,5	3,7	0,0	0,8	2,8	0,8	0,1
Andalucía	18,3	1,0	6,3	3,5	3,6	0,0	0,7	2,6	0,5	0,1
Aragón	19,0	1,0	6,4	3,6	3,7	0,0	0,7	2,8	0,6	0,1
Asturias (Principado de)	18,9	1,0	6,2	3,4	3,9	0,1	0,9	2,8	0,5	0,1
Baleares (Illes)	16,2	0,9	6,2	3,6	3,3	0,1	0,4	1,4	0,2	0,0
Canarias	18,1	1,0	6,3	3,7	3,8	0,1	0,9	1,8	0,4	0,0
Cantabria	18,9	1,0	6,2	3,4	4,1	0,1	1,0	2,3	0,6	0,1
Castilla y León	20,3	1,0	6,3	3,4	4,1	0,0	0,8	3,7	0,8	0,2
Castilla-La Mancha	17,6	1,0	6,2	3,9	3,8	0,1	0,8	1,6	0,2	0,0
Cataluña	19,3	1,0	6,4	3,3	3,6	0,1	0,9	2,9	0,9	0,1
Comunitat Valenciana	19,1	1,0	6,3	3,4	3,7	0,0	0,8	2,7	0,9	0,1
Extremadura	18,3	1,0	6,2	4,0	3,8	0,1	0,8	1,9	0,4	0,1
Galicia	19,2	1,0	6,1	3,4	4,1	0,0	1,0	2,7	0,7	0,1
Madrid (Comunidad de)	20,5	1,0	6,3	3,5	3,6	0,1	0,7	3,9	1,4	0,2
Murcia (Región de)	18,9	1,0	6,2	3,5	3,7	0,1	0,6	2,9	0,7	0,1
Navarra (Comunidad Foral de)	18,8	1,0	6,3	3,3	3,9	0,1	0,6	2,7	0,7	0,1
País Vasco	19,7	1,0	6,4	3,4	4,2	0,0	0,8	3,0	0,6	0,2
Rioja (La)	25,6	1,0	6,3	3,4	4,0	0,0	0,9	5,7	4,3	0,1
Ceuta	18,2	1,0	6,5	4,1	3,7	0,1	0,9	1,9	0,1	0,0
Melilla	18,3	0,9	6,6	4,0	3,6	0,2	0,9	1,9	0,1	0,0

(1) Se han tomado como referencia de inicio los 5 años siguiendo la metodología utilizada por la OCDE en su proyecto de indicadores.

C1.7. Distribución porcentual del alumnado de enseñanzas de Régimen General no universitarias por tipo de financiación/titularidad del centro

	TOTAL	E. Infantil	E. Primaria	E. Especial	ESO	Bachillerato		C.F. de F.P.				Otros Prog. FP/ PCPIs
						Presencial	Distancia	F.P. Básica	Grado Medio	Grado Superior	Distancia	
% ENSEÑANZA PÚBLICA												
TOTAL	67,5	63,3	67,8	58,0	65,5	74,0	95,6	76,3	73,6	73,9	77,0	66,7
Andalucía	74,3	66,8	77,0	64,0	75,0	82,3	100,0	77,9	69,1	72,1	66,5	100,0
Aragón	68,2	64,5	68,7	57,7	65,5	74,8	100,0	69,5	72,8	72,0	92,9	63,7
Asturias (Principado de)	71,9	71,9	69,8	70,2	66,0	78,3	100,0	71,9	77,5	83,6	96,4	64,3
Baleares (Illes)	65,3	66,0	63,4	35,1	60,4	70,2	100,0	82,3	80,9	85,1	100,0	13,9
Canarias	76,0	66,3	74,0	73,8	75,0	85,2	75,2	95,0	92,6	88,6	88,5	95,4
Cantabria	70,6	71,4	68,0	41,5	67,2	84,6	100,0	61,2	67,8	72,2	93,3	30,3
Castilla y León	67,9	66,2	66,4	65,1	63,7	77,6	100,0	68,0	71,1	76,6	82,2	-
Castilla-La Mancha	81,1	76,5	80,8	65,8	79,6	90,2	100,0	87,8	86,4	91,2	82,2	72,0
Cataluña	65,6	65,7	66,8	41,6	62,4	66,3	100,0	-	74,5	65,9	55,9	67,3
Comunitat Valenciana	66,5	60,2	67,0	80,1	63,9	71,5	100,0	88,7	72,5	79,5	100,0	100,0
Extremadura	80,3	81,0	78,1	49,9	76,1	87,5	100,0	99,0	87,1	88,8	100,0	61,0
Galicia	72,4	65,8	70,1	40,4	70,0	85,3	100,0	84,2	81,4	84,6	99,1	100,0
Madrid (Comunidad de)	54,3	51,1	53,9	53,9	51,9	60,4	92,5	64,5	63,7	66,4	51,0	75,2
Murcia (Región de)	70,7	65,4	69,4	70,0	69,0	87,4	100,0	86,7	75,0	79,0	59,6	52,9
Navarra (Comunidad Foral de)	64,3	66,2	63,5	59,0	59,5	63,5	100,0	65,7	77,0	75,2	100,0	38,9
País Vasco	50,8	52,3	51,6	48,4	46,4	48,5	100,0	28,4	61,2	54,2	100,0	-
Rioja (La)	66,1	62,1	65,8	65,6	60,2	78,4	100,0	57,6	71,8	83,8	100,0	41,9
Ceuta	79,7	76,1	77,1	100,0	74,9	93,9	100,0	89,6	100,0	100,0	100,0	4,1
Melilla	83,3	74,5	79,2	100,0	89,1	97,2	100,0	100,0	100,0	100,0	100,0	6,7
% ENSEÑANZA PRIVADA CONCERTADA (1)												
TOTAL	25,6	25,2	28,5	41,8	30,8	10,9	0,0	23,4	22,1	13,4	0,1	14,0
Andalucía	20,4	26,8	19,4	36,0	21,7	6,1	0,0	21,9	26,2	12,1	0,9	0,0
Aragón	25,4	22,0	28,4	42,3	31,8	7,3	0,0	30,5	26,0	21,3	0,0	36,3
Asturias (Principado de)	23,0	23,6	27,0	29,8	31,4	2,3	0,0	28,1	15,5	7,5	0,0	35,7
Baleares (Illes)	29,6	27,1	32,3	64,9	34,7	24,6	0,0	17,7	14,6	6,6	0,0	72,2
Canarias	16,0	18,3	20,4	26,2	20,3	2,4	0,0	5,0	5,4	1,3	0,0	4,6
Cantabria	27,4	24,4	32,0	58,5	32,8	5,1	0,0	38,8	32,1	24,2	0,0	69,7
Castilla y León	28,6	28,0	33,1	34,9	35,0	5,5	0,0	30,7	27,8	21,3	0,0	-
Castilla-La Mancha	15,2	14,6	18,3	34,2	19,3	2,4	0,0	11,7	9,2	2,7	0,0	0,0
Cataluña	27,3	22,6	30,7	58,4	35,1	13,4	0,0	-	18,3	19,6	0,0	0,0
Comunitat Valenciana	26,1	22,6	28,1	18,8	31,4	22,6	0,0	11,2	23,1	14,4	0,0	0,0
Extremadura	17,7	16,6	21,4	50,1	23,4	3,7	0,0	1,0	9,3	4,1	0,0	39,0
Galicia	22,2	23,7	27,8	59,2	27,7	0,0	0,0	14,8	15,7	7,1	0,0	0,0
Madrid (Comunidad de)	30,1	26,2	36,5	46,0	37,7	7,9	0,0	35,2	31,3	0,0	0,0	24,8
Murcia (Región de)	24,7	25,5	29,1	30,0	29,6	2,8	0,0	13,3	19,6	6,0	0,0	47,1
Navarra (Comunidad Foral de)	34,5	29,5	36,3	37,6	40,4	36,5	0,0	34,3	22,2	21,8	0,0	61,1
País Vasco	48,4	47,1	47,6	51,6	52,9	50,7	0,0	71,6	37,4	44,3	0,0	-
Rioja (La)	29,8	25,5	34,2	34,4	39,8	4,7	0,0	42,4	28,1	12,7	0,0	58,1
Ceuta	19,3	20,5	22,9	0,0	25,1	0,0	0,0	10,4	0,0	0,0	0,0	95,9
Melilla	14,7	18,8	20,2	0,0	10,9	0,0	0,0	0,0	0,0	0,0	0,0	93,3
% ENSEÑANZA PRIVADA NO CONCERTADA												
TOTAL	6,9	11,5	3,8	0,2	3,8	15,1	4,4	0,2	4,4	12,7	22,9	19,3
Andalucía	5,3	6,4	3,6	0,0	3,3	11,6	0,0	0,1	4,7	15,9	32,5	0,0
Aragón	6,4	13,4	2,9	0,0	2,7	17,9	0,0	0,0	1,1	6,7	7,1	0,0
Asturias (Principado de)	5,1	4,5	3,2	0,0	2,6	19,4	0,0	0,0	6,9	8,9	3,6	0,0
Baleares (Illes)	5,1	6,9	4,3	0,0	4,9	5,2	0,0	0,0	4,5	8,3	0,0	13,9
Canarias	8,1	15,4	5,6	0,0	4,7	12,3	24,8	0,0	2,0	10,1	11,5	0,0
Cantabria	2,0	4,1	0,0	0,0	0,0	10,3	0,0	0,0	0,1	3,6	6,7	0,0
Castilla y León	3,5	5,8	0,5	0,0	1,3	16,8	0,0	1,3	1,2	2,1	17,8	-
Castilla-La Mancha	3,7	9,0	0,9	0,0	1,1	7,4	0,0	0,5	4,4	6,0	17,8	28,0
Cataluña	7,2	11,8	2,5	0,0	2,5	20,3	0,0	-	7,2	14,5	44,1	32,7
Comunitat Valenciana	7,4	17,1	4,9	1,1	4,7	5,9	0,0	0,1	4,4	6,1	0,0	0,0
Extremadura	2,0	2,4	0,5	0,0	0,5	8,8	0,0	0,0	3,6	7,1	0,0	0,0
Galicia	5,3	10,5	2,1	0,4	2,4	14,7	0,0	1,0	3,0	8,3	0,9	0,0
Madrid (Comunidad de)	15,6	22,7	9,5	0,1	10,4	31,7	7,5	0,2	5,0	33,6	49,0	0,0
Murcia (Región de)	4,5	9,1	1,5	0,0	1,4	9,9	0,0	0,0	5,4	15,0	40,4	0,0
Navarra (Comunidad Foral de)	1,2	4,3	0,2	3,5	0,0	0,0	0,0	0,0	0,7	3,0	0,0	0,0
País Vasco	0,8	0,6	0,8	0,0	0,8	0,8	0,0	0,0	1,4	1,5	0,0	-
Rioja (La)	4,1	12,3	0,0	0,0	0,0	16,8	0,0	0,0	0,1	3,5	0,0	0,0
Ceuta	1,1	3,4	0,0	0,0	0,0	6,1	0,0	0,0	0,0	0,0	0,0	0,0
Melilla	2,0	6,6	0,6	0,0	0,0	2,8	0,0	0,0	0,0	0,0	0,0	0,0

(1) Incluye también la enseñanza subvencionada (E. Infantil Primer Ciclo).

**C1.8. Distribución porcentual del alumnado matriculado por tamaño de municipio.
Enseñanzas de Régimen General no universitarias (1)**

(continúa)

	TOTAL	Hasta 2.000 hab.	De 2.001 a 10.000 hab.	De 10.001 a 25.000 hab.	De 25.001 a 100.000 hab.	Más de 100.000 hab.
TODAS LAS ENSEÑANZAS (1), (2)						
TOTAL	8.022.278	3,5	14,7	15,4	26,5	39,9
Andalucía	1.583.241	1,5	13,7	19,2	26,5	39,0
Aragón	212.715	6,6	15,9	14,0	8,8	54,6
Asturias (Principado de)	132.834	12,1	20,2	5,8	13,7	48,1
Baleares (Illes)	177.908	0,7	11,3	13,4	36,8	37,8
Canarias	334.544	0,3	7,2	18,4	31,4	42,6
Cantabria	90.561	4,1	25,3	15,9	22,5	32,3
Castilla y León	345.373	7,8	18,7	7,1	24,4	42,0
Castilla-La Mancha	358.984	6,1	26,1	18,3	39,7	9,7
Cataluña	1.323.393	2,4	13,5	15,2	28,0	40,9
Comunitat Valenciana	859.813	2,1	12,4	19,3	34,4	31,8
Extremadura	178.494	9,5	30,4	10,3	33,2	16,7
Galicia	392.842	17,5	29,4	10,4	21,8	21,0
Madrid (Comunidad de)	1.168.763	0,5	4,5	6,9	20,1	68,1
Murcia (Región de)	286.587	4,7	20,3	28,4	30,0	16,6
Navarra (Comunidad Foral de)	110.465	5,1	27,6	23,1	7,5	36,7
País Vasco	371.827	3,1	17,5	20,7	19,5	39,2
Rioja (La)	53.394	3,9	23,2	18,3	0,0	54,6
Ceuta	19.800	0,0	0,0	0,0	100,0	0,0
Melilla	20.740	0,0	0,0	0,0	100,0	0,0
E. INFANTIL						
TOTAL	1.780.377	4,7	15,6	15,4	25,5	38,8
Andalucía	353.744	1,9	14,9	19,9	27,1	36,3
Aragón	47.484	10,0	16,8	14,4	7,7	51,1
Asturias (Principado de)	25.867	14,5	20,9	5,2	12,8	46,6
Baleares (Illes)	38.497	1,3	14,1	14,1	36,4	34,0
Canarias	58.873	0,4	7,1	18,7	31,5	42,2
Cantabria	18.662	5,4	29,8	16,5	20,0	28,3
Castilla y León	66.952	10,0	20,6	8,1	22,5	38,7
Castilla-La Mancha	77.720	7,8	28,4	18,4	35,6	9,8
Cataluña	303.142	3,9	14,9	14,8	26,8	39,5
Comunitat Valenciana	180.579	3,0	14,3	19,7	32,7	30,3
Extremadura	36.016	13,7	29,8	9,0	30,8	16,7
Galicia	87.354	21,8	28,3	10,2	19,7	20,0
Madrid (Comunidad de)	290.526	0,7	4,9	6,9	20,2	67,3
Murcia (Región de)	58.688	6,7	21,8	27,9	29,0	14,5
Navarra (Comunidad Foral de)	24.439	7,3	33,8	23,9	5,7	29,3
País Vasco	91.103	4,5	17,9	21,2	18,8	37,6
Rioja (La)	11.895	5,2	24,9	16,1	0,0	53,8
Ceuta	3.925	0,0	0,0	0,0	100,0	0,0
Melilla	4.911	0,0	0,0	0,0	100,0	0,0
E. PRIMARIA						
TOTAL	2.941.363	4,9	15,8	15,7	26,0	37,5
Andalucía	582.837	2,2	14,5	19,7	27,2	36,5
Aragón	77.979	9,7	15,6	13,9	7,7	53,2
Asturias (Principado de)	49.043	15,2	20,1	5,2	12,4	47,0
Baleares (Illes)	70.275	1,1	13,1	13,9	35,8	36,2
Canarias	123.223	0,5	7,4	19,6	32,7	39,8
Cantabria	33.633	4,7	28,2	16,5	22,5	28,2
Castilla y León	124.775	11,6	20,6	7,6	21,7	38,5
Castilla-La Mancha	132.168	9,5	29,0	17,8	34,9	8,8
Cataluña	489.528	3,6	15,2	15,5	27,6	38,1
Comunitat Valenciana	318.533	3,1	13,4	20,0	34,0	29,5
Extremadura	64.728	13,9	28,8	9,0	31,6	16,8
Galicia	137.061	22,0	29,8	10,6	19,3	18,3
Madrid (Comunidad de)	422.387	0,6	5,3	7,4	20,4	66,2
Murcia (Región de)	109.593	7,3	22,8	28,5	27,5	13,8
Navarra (Comunidad Foral de)	41.369	7,3	31,6	22,8	5,7	32,6
País Vasco	129.521	4,2	19,1	20,7	19,2	36,7
Rioja (La)	19.483	6,4	24,7	17,6	0,0	51,3
Ceuta	7.652	0,0	0,0	0,0	100,0	0,0
Melilla	7.575	0,0	0,0	0,0	100,0	0,0

(1) No se incluye el alumnado de enseñanza a distancia (Bachillerato y Ciclos Formativos de FP).

(2) Incluye el alumnado de Educación Especial.

**C1.8. Distribución porcentual del alumnado matriculado por tamaño de municipio.
Enseñanzas de Régimen General no universitarias (1)**

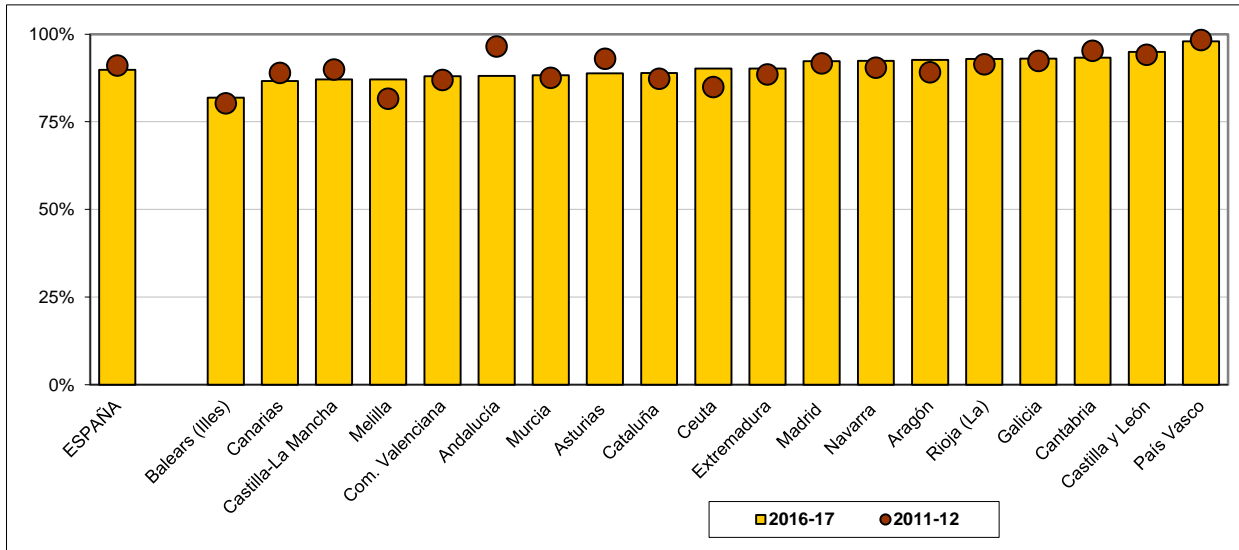
(conclusión)

	TOTAL	Hasta 2.000 hab.	De 2.001 a 10.000 hab.	De 10.001 a 25.000 hab.	De 25.001 a 100.000 hab.	Más de 100.000 hab.
ESO						
TOTAL	1.887.027	2,0	15,6	16,5	27,1	38,8
Andalucía	380.679	1,1	15,1	19,7	26,6	37,5
Aragón	49.378	3,2	18,5	14,2	8,5	55,6
Asturias (Principado de)	31.769	7,5	23,1	6,6	13,3	49,5
Balears (Illes)	43.678	0,1	9,7	14,0	37,2	39,0
Canarias	87.417	0,3	8,0	18,7	31,5	41,5
Cantabria	20.879	4,0	22,9	16,0	24,7	32,4
Castilla y León	83.555	5,0	19,7	7,1	25,0	43,2
Castilla-La Mancha	85.078	2,9	27,4	20,8	39,5	9,4
Cataluña	307.871	0,5	14,3	17,2	28,8	39,2
Comunitat Valenciana	199.684	0,9	12,9	20,9	34,9	30,4
Extremadura	43.507	5,0	37,1	11,2	31,7	14,9
Galicia	89.514	14,5	33,6	11,4	20,8	19,7
Madrid (Comunidad de)	264.920	0,2	4,4	7,7	21,1	66,6
Murcia (Región de)	69.888	1,8	18,4	30,7	32,3	16,9
Navarra (Comunidad Foral de)	26.561	2,3	24,1	25,7	9,5	38,3
País Vasco	81.389	1,4	17,7	22,2	20,3	38,5
Rioja (La)	12.179	1,6	22,1	19,7	0,0	56,5
Ceuta	4.522	0,0	0,0	0,0	100,0	0,0
Melilla	4.559	0,0	0,0	0,0	100,0	0,0
BACHILLERATO (1)						
TOTAL	643.383	1,1	11,8	14,9	27,8	44,3
Andalucía	128.896	0,2	10,3	18,7	27,1	43,7
Aragón	16.589	0,6	13,9	13,7	11,9	59,9
Asturias (Principado de)	12.165	5,7	21,2	6,9	14,4	51,8
Balears (Illes)	12.037	0,0	5,7	10,6	36,6	47,0
Canarias	30.602	0,0	6,8	17,0	29,8	46,4
Cantabria	7.560	2,1	19,5	15,1	23,3	39,9
Castilla y León	32.281	3,1	15,8	6,0	27,1	48,0
Castilla-La Mancha	29.725	1,6	21,9	17,7	46,4	12,4
Cataluña	92.569	0,2	10,1	15,2	28,6	45,8
Comunitat Valenciana	63.061	0,5	9,7	18,7	35,5	35,5
Extremadura	16.096	2,5	28,5	13,5	39,7	15,8
Galicia	33.136	8,7	31,3	11,6	26,3	22,1
Madrid (Comunidad de)	99.902	0,1	2,6	6,3	20,3	70,6
Murcia (Región de)	23.379	0,5	14,3	28,3	34,0	23,0
Navarra (Comunidad Foral de)	8.943	0,0	15,8	22,8	11,4	50,0
País Vasco	29.575	0,9	12,9	20,6	21,7	43,8
Rioja (La)	3.952	0,0	14,4	21,9	0,0	63,7
Ceuta	1.388	0,0	0,0	0,0	100,0	0,0
Melilla	1.527	0,0	0,0	0,0	100,0	0,0
CICLOS FORMATIVOS DE F.P. (1), OTROS PROGRAMAS FORMATIVOS Y P.C.P.I.						
TOTAL	734.242	1,2	8,2	11,4	28,5	50,7
Andalucía	129.498	0,1	6,5	15,0	21,2	57,3
Aragón	20.342	0,5	10,7	13,7	14,2	60,9
Asturias (Principado de)	13.326	11,1	12,4	6,7	20,5	49,3
Balears (Illes)	12.700	0,0	4,0	9,7	41,4	44,8
Canarias	32.613	0,0	5,3	14,0	28,0	52,6
Cantabria	9.422	1,2	17,1	12,8	20,8	48,0
Castilla y León	36.491	1,5	9,3	4,7	33,0	51,5
Castilla-La Mancha	32.852	0,8	11,4	17,6	70,0	0,1
Cataluña	123.366	0,3	4,0	9,4	28,6	57,7
Comunitat Valenciana	94.932	0,7	6,6	13,9	36,2	42,5
Extremadura	17.466	2,2	22,9	12,4	41,2	21,3
Galicia	44.576	7,1	20,4	7,1	32,1	33,2
Madrid (Comunidad de)	85.762	0,7	1,3	2,4	15,0	80,6
Murcia (Región de)	23.604	0,2	16,2	21,7	33,2	28,7
Navarra (Comunidad Foral de)	8.522	2,2	12,8	15,6	10,2	59,3
País Vasco	38.864	1,2	14,1	16,9	19,8	48,1
Rioja (La)	5.661	0,3	23,7	20,0	2,6	53,3
Ceuta	2.182	0,0	0,0	0,0	91,0	9,0
Melilla	2.063	0,0	0,0	0,0	100,0	0,0

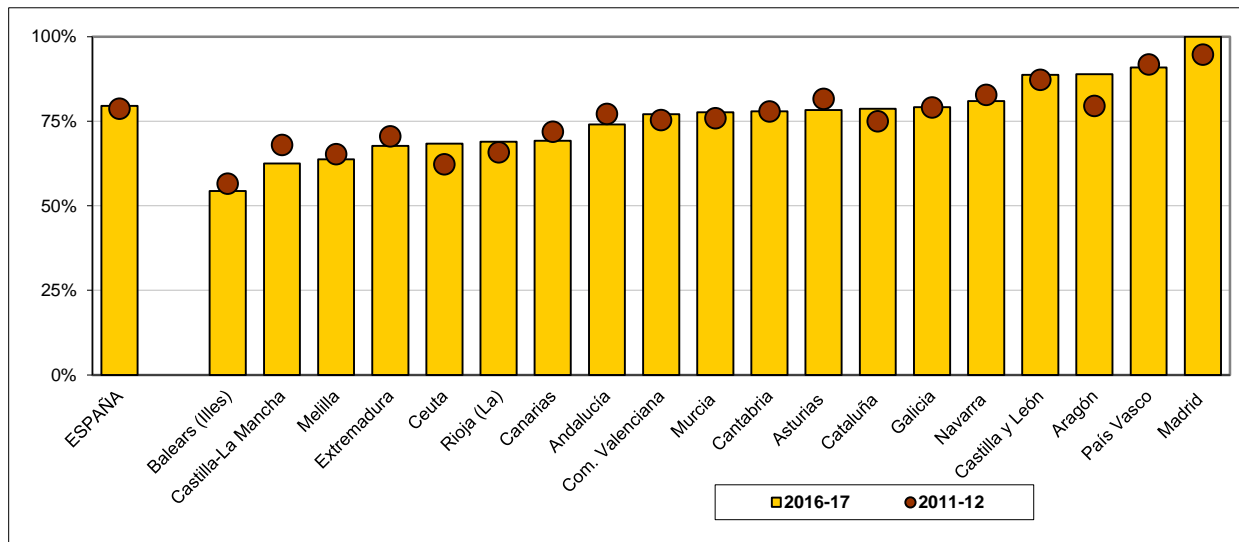
(1) No se incluye el alumnado de enseñanza a distancia (Bachillerato y Ciclos Formativos de FP).

C1.9. Variación quinquenal de las tasas netas de escolarización de 17 y 18 años

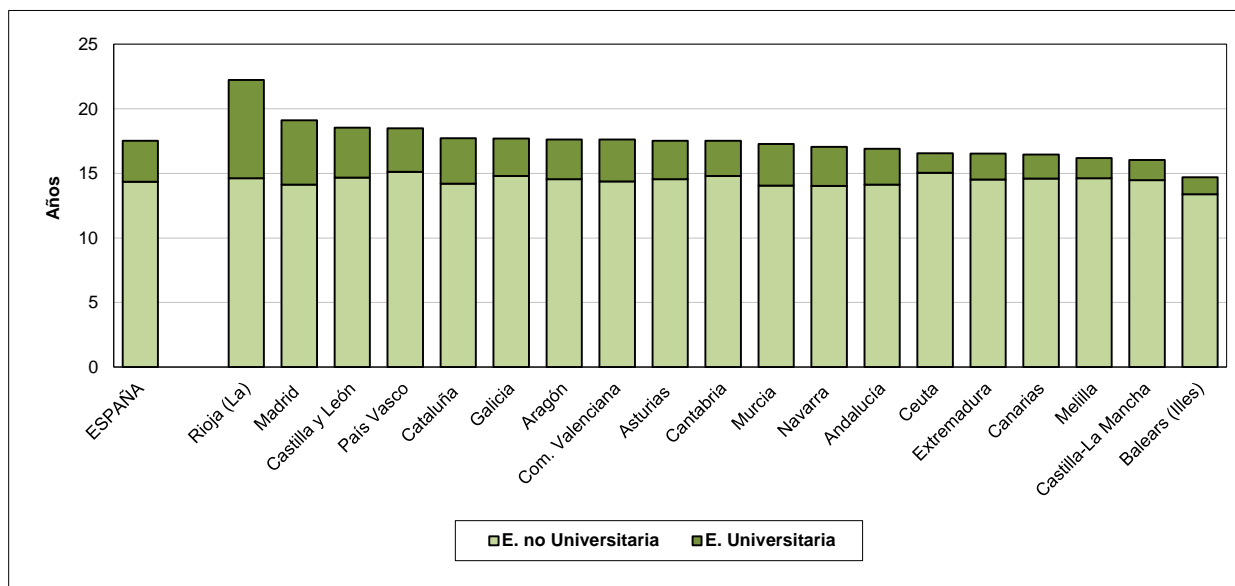
17 Años



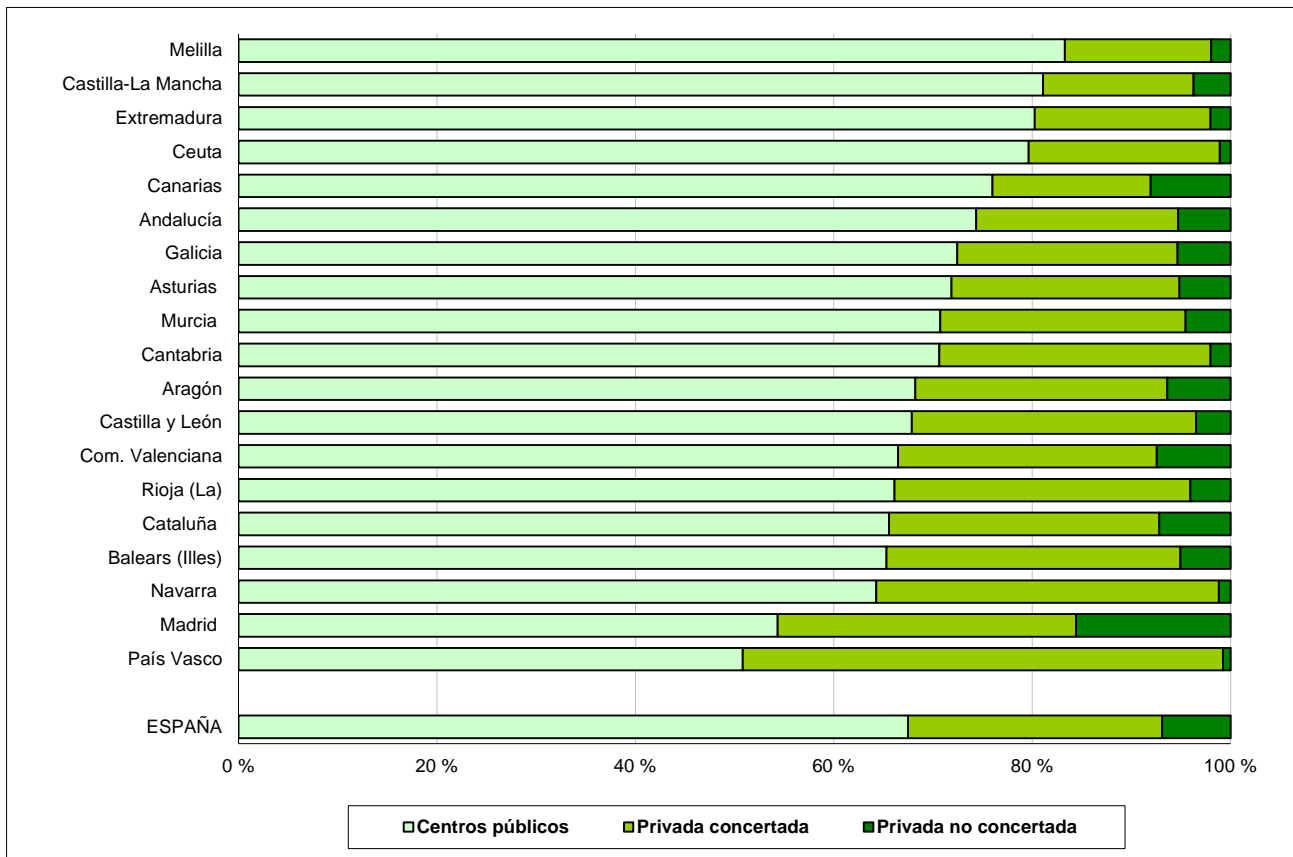
18 Años



C1.10. Esperanza de vida escolar a los 6 años en el sistema educativo



C1.11. Distribución porcentual del alumnado en las distintas ofertas educativas en enseñanzas de Régimen General no universitarias



C1.12. Distribución porcentual del alumnado de E. Primaria según tamaño de municipio

