

## E4. LA ENSEÑANZA DE LA RELIGIÓN

### E4.0. Contenido, notas explicativas y fuentes de información

---

Se presenta en este capítulo la información estadística relativa al estudio de la religión en la E. Primaria, la E. Secundaria Obligatoria y el Bachillerato en el curso 2010-2011.

La enseñanza de la *religión católica* y de las *otras religiones* con las que el estado Español ha suscrito los correspondientes acuerdos (evangélica, judía e islámica), se imparten en el segundo ciclo de E. Infantil, E. Primaria, ESO y Bachillerato, tanto en centros públicos como privados. Tales enseñanzas son de oferta obligatoria para los centros y de carácter voluntario para el alumnado.

El alumnado de ESO que opte por cursar enseñanzas de religión puede elegir entre la enseñanza asociada a una de las confesiones religiosas mencionadas o la enseñanza de *Historia y cultura de las religiones*.

Se ofrece la siguiente información:

- En la tabla E4.1 la *distribución porcentual del alumnado según opción elegida en la enseñanza de religión*, por enseñanza y titularidad/financiación del centro.
- En la tabla E4.2 la *distribución porcentual del alumnado según opción elegida en la enseñanza de religión por comunidad autónoma*, por enseñanza y titularidad/financiación del centro.
- En el gráfico E4.3 el *porcentaje de alumnado que cursa enseñanzas de religión*, por comunidad autónoma, enseñanza y titularidad/financiación del centro.

*Fuentes de información:*

- *Estadística de la Enseñanza en España niveles no universitarios*. Curso 2010-2011. S.G. de Estadística y Estudios del Ministerio de Educación, Cultura y Deporte.

## E4.1. Distribución porcentual del alumnado según opción elegida en las enseñanza de religión

	E. PRIMARIA	E. SECUNDARIA OBLIGATORIA	BACHILLERATO (1)
<b>TODOS LOS CENTROS</b>			
<b>Total</b>	<b>100,00</b>	<b>100,00</b>	<b>100,00</b>
Católica	72,62	53,21	38,16
Evangélica	0,31	0,09	0,02
Islámica	0,42	0,04	0,01
Judía	0,01	0,01	0,00
Historia y cultura de las religiones	-	2,10	-
No cursa religión	26,64	44,54	61,80
<b>CENTROS PÚBLICOS</b>			
<b>Total</b>	<b>100,00</b>	<b>100,00</b>	<b>100,00</b>
Católica	66,62	39,08	23,34
Evangélica	0,43	0,12	0,02
Islámica	0,60	0,04	0,01
Judía	0,00	0,00	0,00
Historia y cultura de las religiones	-	1,56	-
No cursa religión	32,36	59,21	76,63
<b>CENTROS PRIVADOS</b>			
<b>Total</b>	<b>100,00</b>	<b>100,00</b>	<b>100,00</b>
Católica	85,30	80,82	73,25
Evangélica	0,06	0,05	0,03
Islámica	0,03	0,03	0,03
Judía	0,03	0,02	0,00
Historia y cultura de las religiones	-	3,17	-
No cursa religión	14,57	15,88	26,69
<b>CENTROS PRIVADOS-ENSEÑANZA CONCERTADA</b>			
<b>Total</b>	<b>100,00</b>	<b>100,00</b>	<b>100,00</b>
Católica	87,37	83,16	74,27
Evangélica	0,06	0,05	0,00
Islámica	0,02	0,03	0,00
Judía	0,02	0,01	0,00
Historia y cultura de las religiones	-	2,67	-
No cursa religión	12,53	14,04	25,73
<b>CENTROS PRIVADOS-ENSEÑANZA NO CONCERTADA</b>			
<b>Total</b>	<b>100,00</b>	<b>100,00</b>	<b>100,00</b>
Católica	67,93	56,58	72,55
Evangélica	0,06	0,08	0,05
Islámica	0,12	0,12	0,06
Judía	0,10	0,03	0,00
Historia y cultura de las religiones	-	8,32	-
No cursa religión	31,72	34,87	27,35

(1) Sólo se incluye el alumnado de régimen ordinario.

## E4.2. Distribución porcentual del alumnado según opción elegida en la enseñanza de religión, por comunidad autónoma

(continúa)

	E. PRIMARIA			E. SECUNDARIA OBLIGATORIA				BACHILLERATO (2)		
	Católica	Otras religiones	No cursa religión	Católica	Otras religiones	Historia y cultura de las religiones (1)	No cursa religión	Católica	Otras religiones	No cursa religión
<b>TODOS LOS CENTROS</b>										
<b>TOTAL</b>	<b>72,6</b>	<b>0,7</b>	<b>26,6</b>	<b>53,2</b>	<b>0,1</b>	<b>2,1</b>	<b>44,5</b>	<b>38,2</b>	<b>0,0</b>	<b>61,8</b>
Andalucía	89,0	1,2	9,8	67,2	0,3	2,5	30,0	46,8	0,1	53,2
Aragón	76,5	1,4	22,1	51,8	0,2	2,4	45,6	47,4	0,0	52,5
Asturias (Principado de)	80,1	0,2	19,6	53,3	0,0	3,2	43,4	31,6	0,0	68,4
Baleares (Illes)	68,2	0,0	31,8	39,1	0,0	2,8	58,0	38,3	0,0	61,7
Canarias	80,9	0,1	19,0	57,8	0,0	1,2	41,0	45,8	0,0	54,2
Cantabria	84,3	0,1	15,6	58,4	0,0	3,4	38,2	38,5	0,0	61,5
Castilla y León	84,3	1,0	14,7	61,8	0,3	1,5	36,4	48,9	0,1	51,0
Castilla-La Mancha	86,7	0,1	13,2	57,7	0,0	2,8	39,5	30,4	0,0	69,6
Cataluña	41,3	0,2	58,6	33,1	0,1	x	66,8	20,5	0,1	79,4
Comunitat Valenciana	71,4	0,0	28,5	51,7	0,1	1,0	47,2	96,2	0,0	3,8
Extremadura	92,1	0,4	7,5	65,9	0,0	1,7	32,4	32,4	0,0	67,6
Galicia	81,0	0,5	18,5	56,4	0,1	2,8	40,7	37,1	0,0	62,8
Madrid (Comunidad de)	71,7	0,5	27,8	49,7	0,1	4,2	46,0	41,1	0,1	58,8
Murcia (Región de)	83,9	0,0	16,1	52,5	0,0	1,2	46,3	24,4	0,0	75,6
Navarra (Comunidad Foral de)	72,5	0,0	27,5	58,4	0,0	1,0	40,5	51,7	0,0	48,3
País Vasco	51,1	0,1	48,8	47,3	0,0	1,1	51,6	28,8	0,0	71,2
Rioja (La)	81,3	0,0	18,7	61,4	0,0	2,2	36,5	52,3	0,0	47,7
Ceuta	40,1	52,9	7,0	37,2	0,0	35,9	26,9	53,6	0,0	46,4
Melilla	28,2	55,7	16,1	35,2	1,4	25,9	37,4	57,6	0,0	42,4
<b>CENTROS PÚBLICOS</b>										
<b>TOTAL</b>	<b>66,6</b>	<b>1,0</b>	<b>32,4</b>	<b>39,1</b>	<b>0,2</b>	<b>1,6</b>	<b>59,2</b>	<b>23,3</b>	<b>0,0</b>	<b>76,6</b>
Andalucía	86,8	1,6	11,6	59,3	0,4	2,4	37,9	36,4	0,1	63,5
Aragón	69,2	2,0	28,8	29,6	0,2	2,8	67,4	15,0	0,0	84,9
Asturias (Principado de)	73,2	0,3	26,4	33,6	0,0	1,6	64,7	13,8	0,0	86,2
Baleares (Illes)	56,5	0,0	43,5	13,8	0,0	0,9	85,2	7,3	0,0	92,7
Canarias	84,9	0,1	15,0	55,0	0,0	0,8	44,2	42,2	0,0	57,8
Cantabria	80,5	0,2	19,3	40,0	0,0	3,5	56,4	25,7	0,0	74,3
Castilla y León	77,3	1,5	21,3	40,9	0,4	2,2	56,5	27,4	0,1	72,5
Castilla-La Mancha	84,4	0,2	15,4	49,2	0,0	3,0	47,7	22,6	0,0	77,4
Cataluña	24,6	0,1	75,3	9,3	0,0	x	90,6	2,1	0,0	97,9
Comunitat Valenciana	62,5	0,0	37,5	34,0	0,0	0,3	65,6	93,3	0,0	6,7
Extremadura	90,4	0,6	9,1	57,5	0,0	1,1	41,3	22,7	0,0	77,3
Galicia	77,4	0,7	21,9	45,6	0,2	1,6	52,6	28,8	0,0	71,2
Madrid (Comunidad de) (3)	62,3	0,6	37,0	27,9	0,1	1,0	71,0	10,6	0,0	89,4
Murcia (Región de)	81,3	0,0	18,7	41,8	0,0	0,6	57,6	2,2	0,0	97,8
Navarra (Comunidad Foral de)	64,8	0,0	35,2	40,2	0,0	1,7	58,1	27,3	0,0	72,7
País Vasco	31,4	0,1	68,4	20,1	0,0	0,9	78,9	4,1	0,0	95,9
Rioja (La)	72,4	0,0	27,6	40,2	0,0	3,4	56,4	33,6	0,0	66,4
Ceuta	26,1	71,9	2,1	29,5	0,0	32,4	38,1	50,1	0,0	49,9
Melilla	24,3	68,1	7,6	29,3	0,0	28,3	42,4	56,0	0,0	44,0

(1) En Cataluña los datos del alumnado que estudia Historia y Cultura de las religiones están incluidos en la categoría No cursa religión.

(2) Sólo se incluye el alumnado de régimen ordinario.

(3) En este curso se produce un cambio metodológico en el tratamiento del alumnado de Bachillerato para la categoría "no cursa religión".

## E4.2. Distribución porcentual del alumnado según opción elegida en la enseñanza de religión, por comunidad autónoma

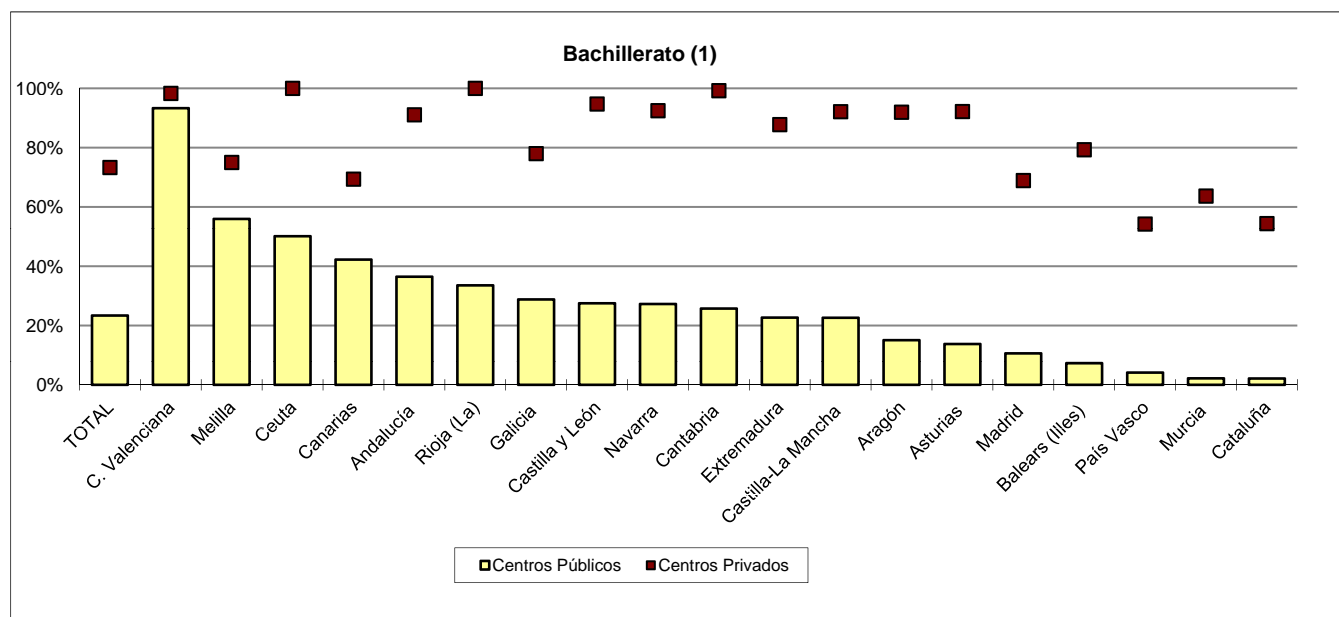
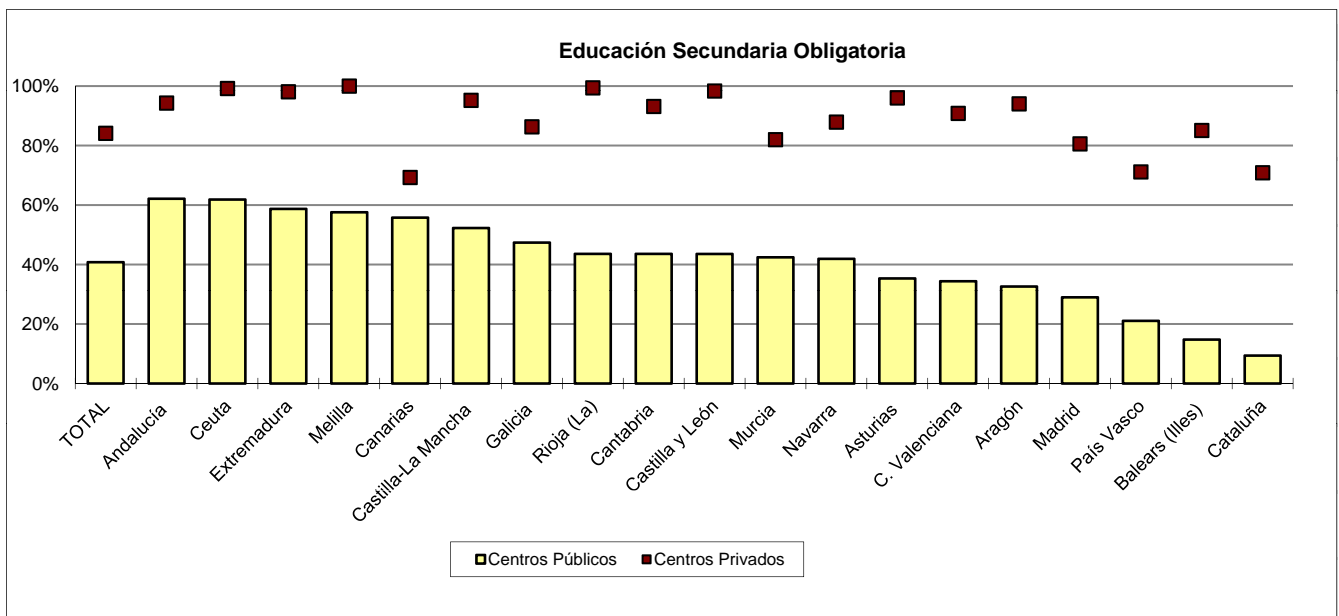
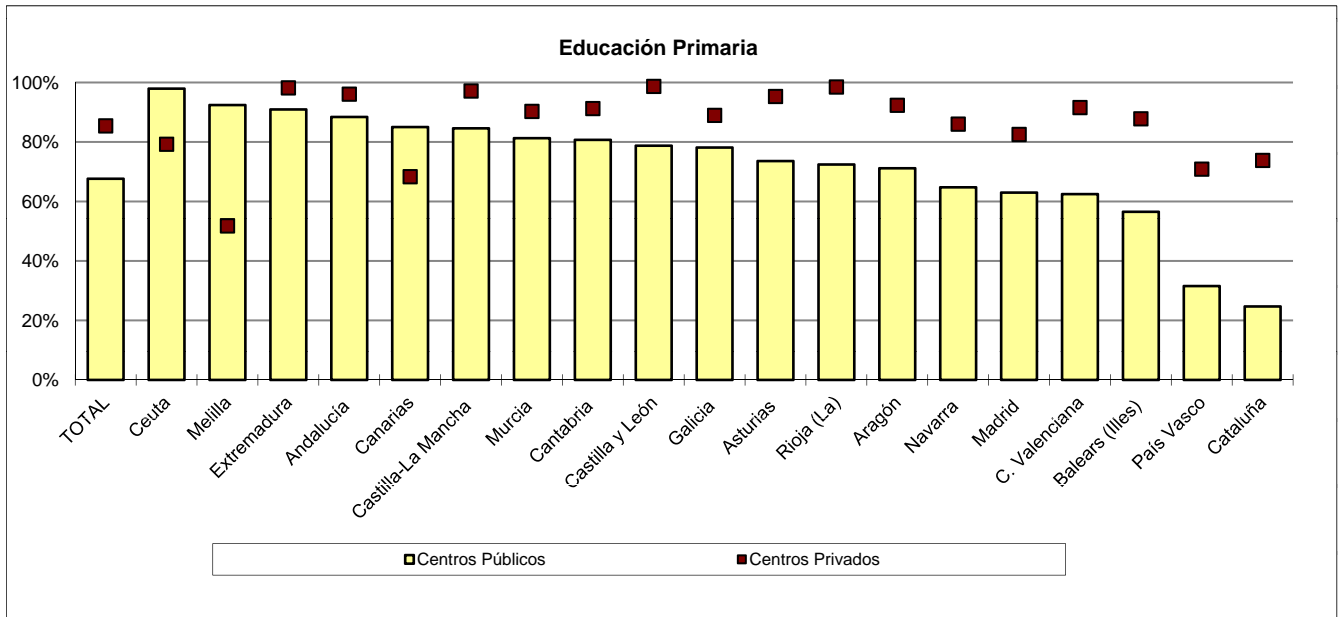
(conclusión)

	E. PRIMARIA			E. SECUNDARIA OBLIGATORIA				BACHILLERATO (2)		
	Católica	Otras religiones	No cursa religión	Católica	Otras religiones	Historia y cultura de las religiones (1)	No cursa religión	Católica	Otras religiones	No cursa religión
<b>CENTROS PRIVADOS</b>										
<b>TOTAL</b>	<b>85,3</b>	<b>0,1</b>	<b>14,6</b>	<b>80,8</b>	<b>0,1</b>	<b>3,2</b>	<b>15,9</b>	<b>73,2</b>	<b>0,1</b>	<b>26,7</b>
Andalucía	96,1	0,0	3,9	91,7	0,0	2,6	5,7	91,1	0,0	8,9
Aragón	92,0	0,3	7,7	92,1	0,1	1,9	6,0	91,9	0,0	8,1
Asturias (Principado de)	95,3	0,0	4,7	89,8	0,0	6,2	4,0	92,2	0,0	7,8
Balears (Illes)	87,8	0,0	12,2	79,2	0,1	5,9	14,9	79,3	0,0	20,7
Canarias	68,3	0,0	31,7	66,7	0,0	2,5	30,7	69,4	0,0	30,6
Cantabria	91,2	0,0	8,8	90,0	0,0	3,2	6,8	99,2	0,0	0,8
Castilla y León	98,6	0,0	1,3	98,0	0,1	0,3	1,7	94,7	0,0	5,3
Castilla-La Mancha	97,1	0,0	2,9	93,5	0,0	1,7	4,8	92,1	0,0	7,9
Cataluña	73,6	0,2	26,2	70,6	0,2	x	29,1	54,3	0,1	45,6
Comunitat Valenciana	91,5	0,1	8,4	88,0	0,4	2,5	9,2	98,3	0,0	1,7
Extremadura	98,2	0,0	1,8	94,6	0,0	3,5	1,9	87,8	0,0	12,2
Galicia	89,0	0,0	11,0	80,9	0,0	5,4	13,7	78,0	0,0	22,0
Madrid (Comunidad de)	82,3	0,3	17,5	72,6	0,2	7,7	19,4	68,8	0,2	31,1
Murcia (Región de)	90,3	0,0	9,7	79,1	0,0	2,8	18,0	63,7	0,0	36,3
Navarra (Comunidad Foral de)	86,0	0,0	14,0	87,9	0,0	0,0	12,1	92,5	0,0	7,5
País Vasco	70,9	0,0	29,1	70,0	0,0	1,2	28,9	54,2	0,0	45,8
Rioja (La)	98,5	0,0	1,5	99,4	0,0	0,0	0,6	100,0	0,0	0,0
Ceuta	79,2	0,0	20,8	55,1	0,0	44,0	0,8	100,0	0,0	0,0
Melilla	43,1	8,7	48,2	79,9	12,1	8,0	0,0	75,0	0,0	25,0
<b>CENTROS PRIVADOS-ENSEÑANZA CONCERTADA</b>										
<b>TOTAL</b>	<b>87,4</b>	<b>0,1</b>	<b>12,5</b>	<b>83,2</b>	<b>0,1</b>	<b>2,7</b>	<b>14,0</b>	<b>74,3</b>	<b>0,0</b>	<b>25,7</b>
Andalucía	96,9	0,0	3,1	92,8	0,0	2,1	5,1	95,6	0,0	4,4
Aragón	96,0	0,1	3,9	96,1	0,1	2,0	1,8	96,8	0,0	3,2
Asturias (Principado de)	97,7	0,0	2,3	95,5	0,0	2,5	2,0	100,0	0,0	0,0
Balears (Illes)	91,4	0,0	8,5	82,2	0,1	6,4	11,4	95,6	0,0	4,4
Canarias	75,1	0,0	24,9	72,2	0,0	1,6	26,2	100,0	0,0	0,0
Cantabria	91,1	0,0	8,9	89,8	0,0	3,2	7,0	97,2	0,0	2,8
Castilla y León	99,0	0,0	0,9	98,2	0,1	0,3	1,4	97,3	0,0	2,7
Castilla-La Mancha	97,4	0,0	2,6	96,2	0,0	1,3	2,5	100,0	0,0	0,0
Cataluña	75,0	0,2	24,8	71,8	0,2	x	28,0	52,9	0,0	47,1
Comunitat Valenciana	92,8	0,0	7,2	89,0	0,0	2,1	8,4	99,0	0,0	1,0
Extremadura	98,4	0,0	1,6	94,6	0,0	3,6	1,8	92,2	0,0	7,8
Galicia	90,3	0,0	9,7	82,8	0,0	4,8	12,4	-	-	-
Madrid (Comunidad de)	86,8	0,3	12,9	77,8	0,2	7,2	14,8	85,4	0,0	14,6
Murcia (Región de)	92,7	0,0	7,3	81,4	0,0	3,0	15,6	14,4	0,0	85,6
Navarra (Comunidad Foral de)	86,0	0,0	14,0	87,9	0,0	0,0	12,1	92,5	0,0	7,5
País Vasco	71,8	0,0	28,2	70,9	0,0	1,2	27,9	55,0	0,0	45,0
Rioja (La)	98,5	0,0	1,5	99,4	0,0	0,0	0,6	100,0	0,0	0,0
Ceuta	79,2	0,0	20,8	55,1	0,0	44,0	0,8	-	-	-
Melilla	44,5	5,7	49,8	79,9	12,1	8,0	0,0	-	-	-
<b>CENTROS PRIVADOS-ENSEÑANZA NO CONCERTADA</b>										
<b>TOTAL</b>	<b>67,9</b>	<b>0,3</b>	<b>31,7</b>	<b>56,6</b>	<b>0,2</b>	<b>8,3</b>	<b>34,9</b>	<b>72,5</b>	<b>0,1</b>	<b>27,3</b>
Andalucía	89,5	0,0	10,5	81,2	0,0	7,0	11,8	88,5	0,0	11,5
Aragón	55,0	2,3	42,8	35,7	0,0	0,0	64,3	90,0	0,0	10,0
Asturias (Principado de)	69,2	0,0	30,8	12,1	0,0	57,1	30,8	91,1	0,0	8,9
Balears (Illes)	54,9	0,0	45,1	44,8	0,0	0,0	55,2	23,2	0,0	76,8
Canarias	36,9	0,0	63,1	31,7	0,0	8,5	59,8	62,5	0,0	37,5
Cantabria	100,0	0,0	0,0	100,0	0,0	0,0	0,0	100,0	0,0	0,0
Castilla y León	70,9	0,0	29,1	84,2	0,0	0,0	15,8	93,9	0,0	6,1
Castilla-La Mancha	91,4	0,0	8,6	65,9	0,0	5,6	28,6	89,8	0,0	10,2
Cataluña	48,1	0,7	51,2	34,3	1,9	x	63,8	55,2	0,2	44,6
Comunitat Valenciana	74,1	1,0	25,0	66,1	0,0	9,5	24,4	87,4	0,0	12,6
Extremadura	92,7	0,0	7,3	93,0	0,0	0,0	7,0	86,4	0,0	13,6
Galicia	70,2	0,0	29,8	59,1	0,0	12,4	28,5	78,0	0,0	22,0
Madrid (Comunidad de)	69,4	0,2	30,3	55,6	0,2	9,5	34,6	64,3	0,2	35,5
Murcia (Región de)	51,4	0,0	48,6	31,9	0,0	0,0	68,1	71,1	0,0	28,9
Navarra (Comunidad Foral de)	66,7	0,0	33,3	-	-	-	-	-	-	-
País Vasco	17,5	0,0	82,5	14,5	0,0	0,0	85,5	11,9	0,0	88,1
Rioja (La)	-	-	-	-	-	-	-	100,0	0,0	0,0
Ceuta	-	-	-	-	-	-	-	100,0	0,0	0,0
Melilla	0,0	100,0	0,0	-	-	-	-	75,0	0,0	25,0

(1) En Cataluña los datos del alumnado que estudia Historia y Cultura de las religiones están incluidos en la categoría No cursa religión.

(2) Sólo se incluye el alumnado de régimen ordinario.

E4.3. Porcentaje de alumnado que estudia religión



(1) Sólo se incluye el alumnado de régimen ordinario.