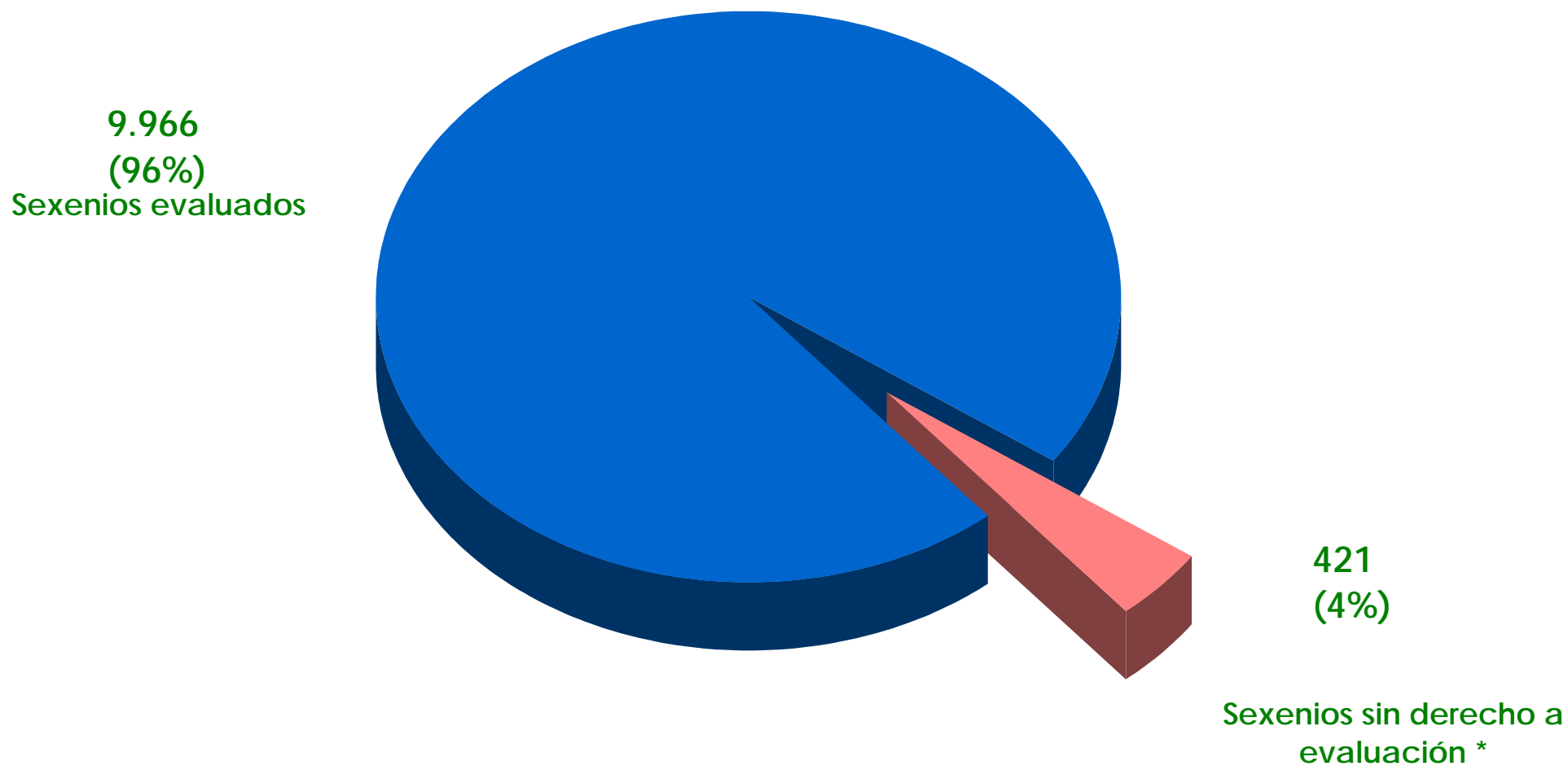


**Memoria de los resultados de las
evaluaciones realizadas de 1989 a 2005
(Científicos del CSIC)**

Gráfico 1
CSIC
SEXENIOS SOLICITADOS EN EL PERIODO 1989 - 2005



* Por causas administrativas (fuera de plazo, etc.)

Gráfico 2
CSIC
RESULTADO DE LA EVALUACIÓN EN EL PERIODO 1989 - 2005

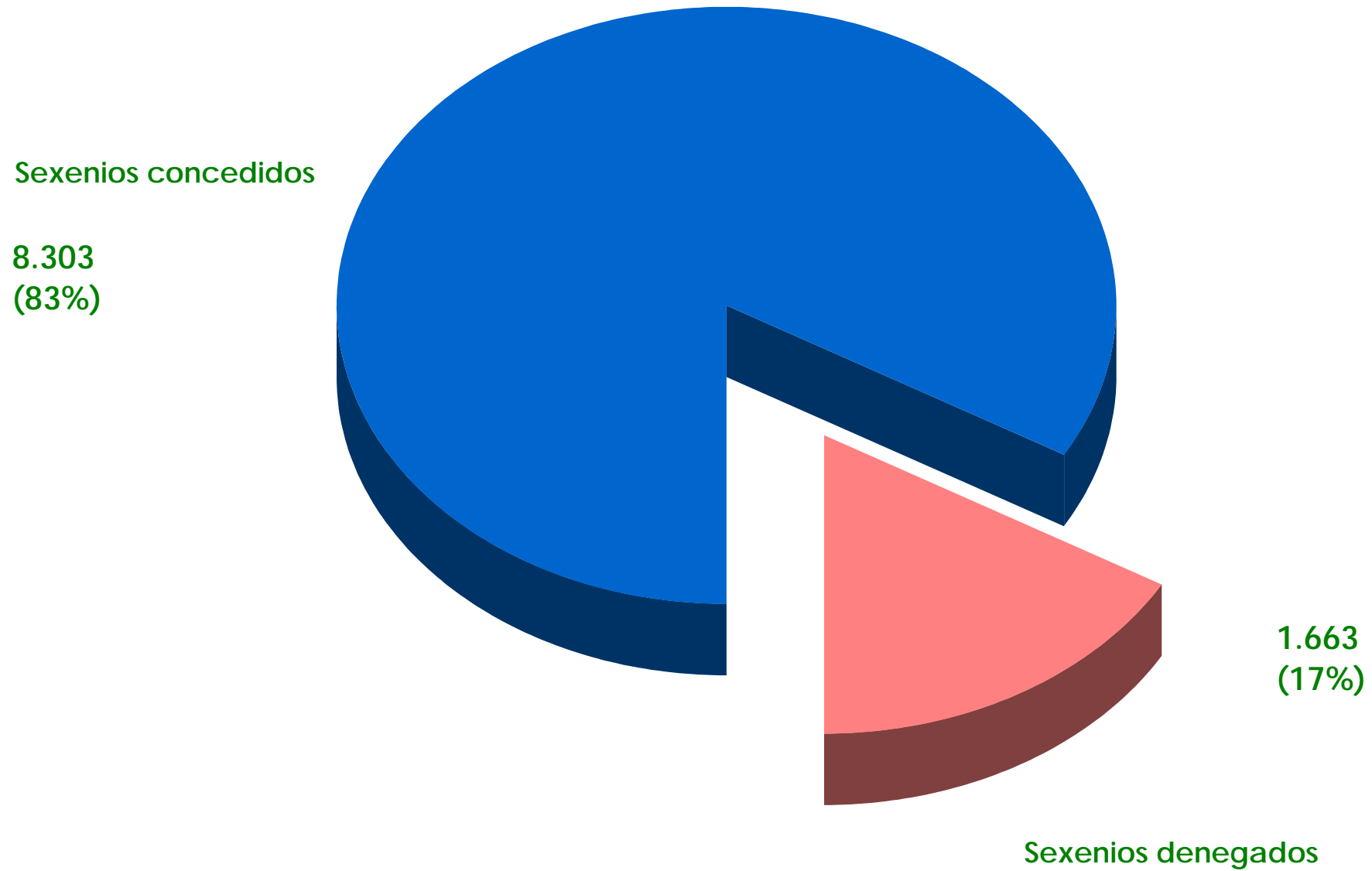


Gráfico 2.1
CSIC
FORMAS DE CONCESIÓN Y DENEGACIÓN DE LOS SEXENIOS DE INVESTIGACIÓN EN EL PERIODO
1989 - 2005: VÍA ORDINARIA, RECURSO DE ALZADA Y VÍA JUDICIAL

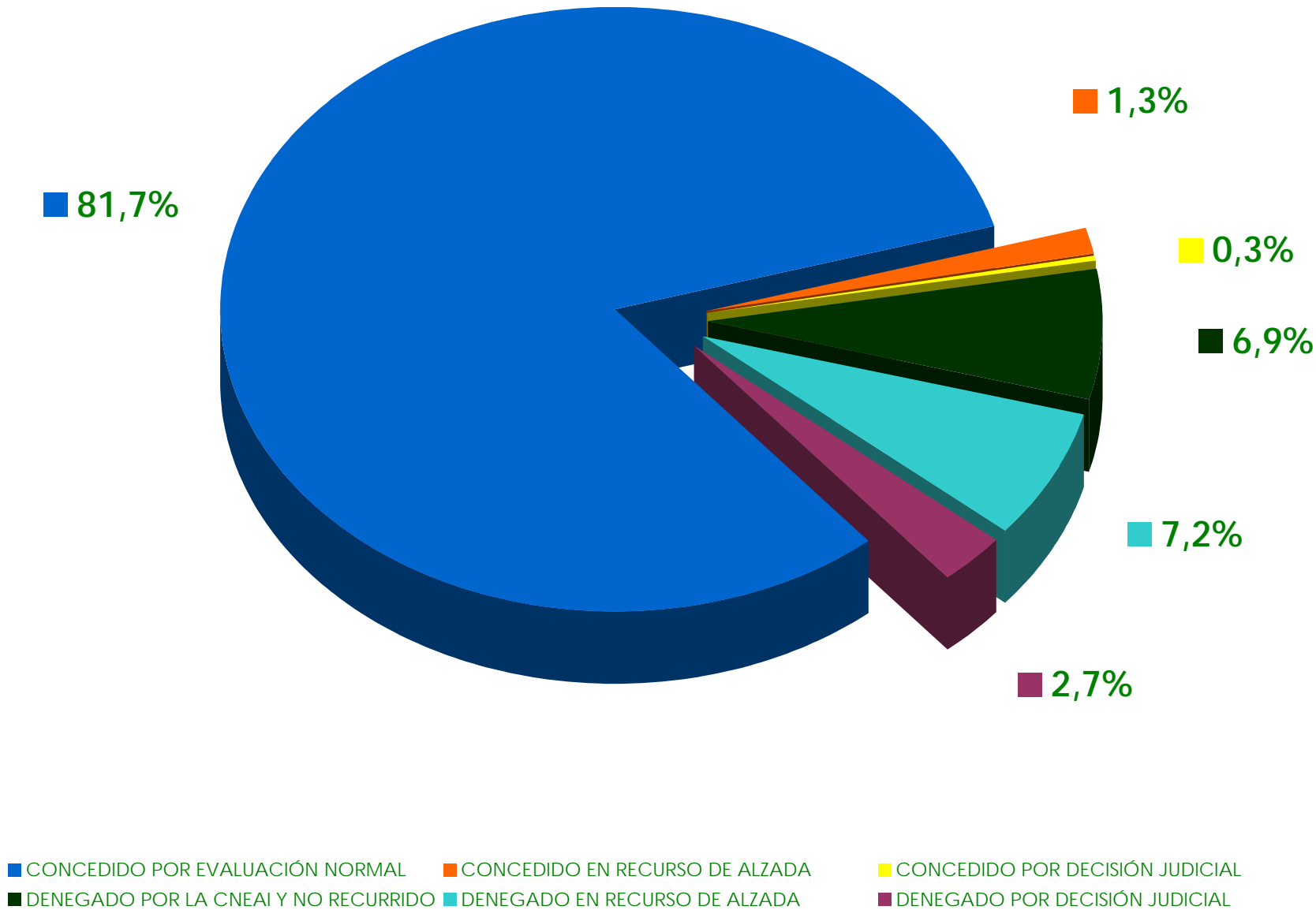
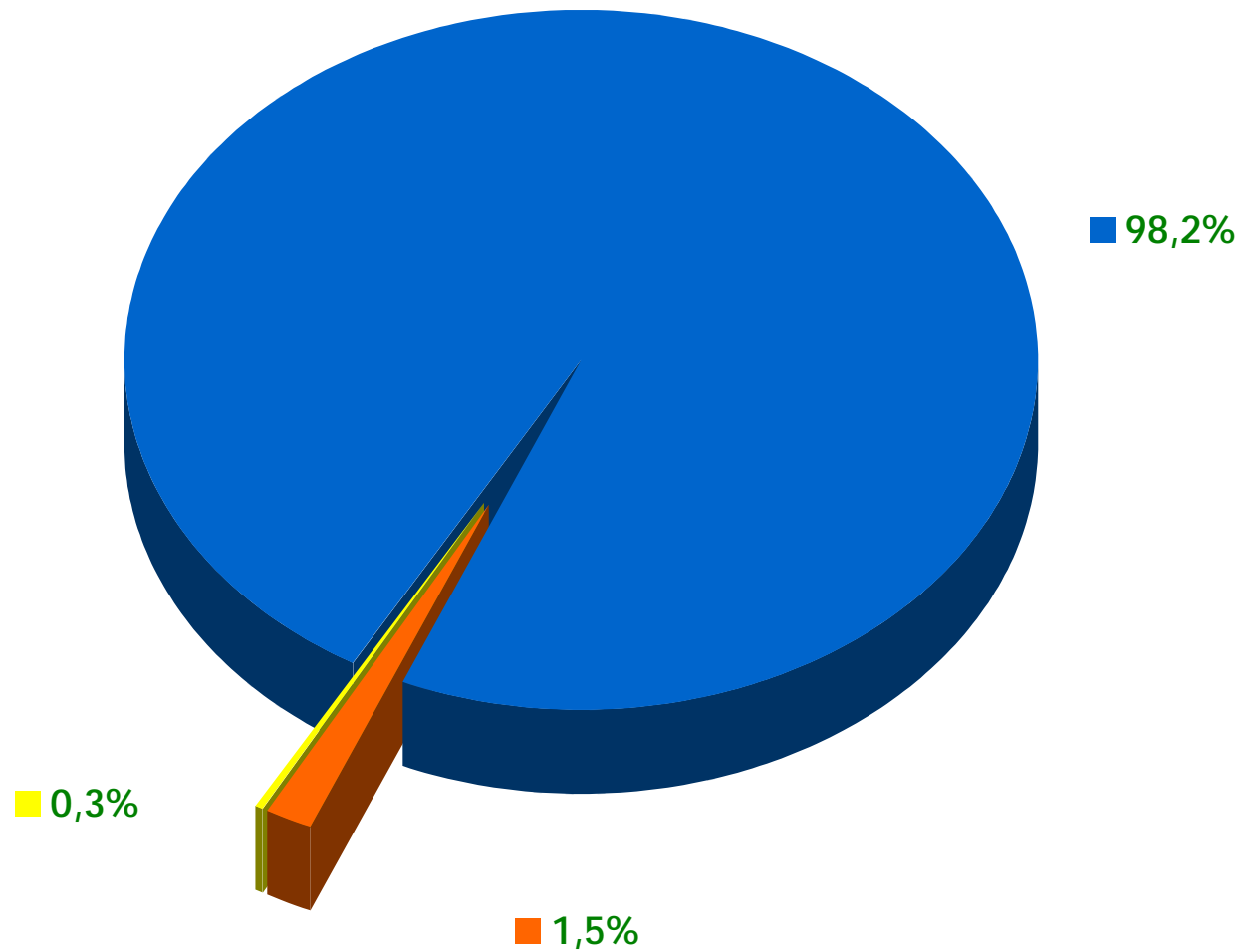


Gráfico 2.2
CSIC
FORMAS DE CONCESIÓN DE LOS SEXENIOS DE INVESTIGACIÓN EN EL PERIODO 1989 - 2005: VÍA
ORDINARIA, RECURSO DE ALZADA Y VÍA JUDICIAL



■ CONCEDIDO POR EVALUACIÓN NORMAL ■ CONCEDIDO EN RECURSO DE ALZADA ■ CONCEDIDO POR DECISIÓN JUDICIAL

Gráfico 2.3
CSIC

FORMAS DE DENEGACIÓN DE LOS SEXENIOS DE INVESTIGACIÓN EN EL PERIODO 1989 - 2005: VÍA ORDINARIA, RECURSO DE ALZADA Y VÍA JUDICIAL

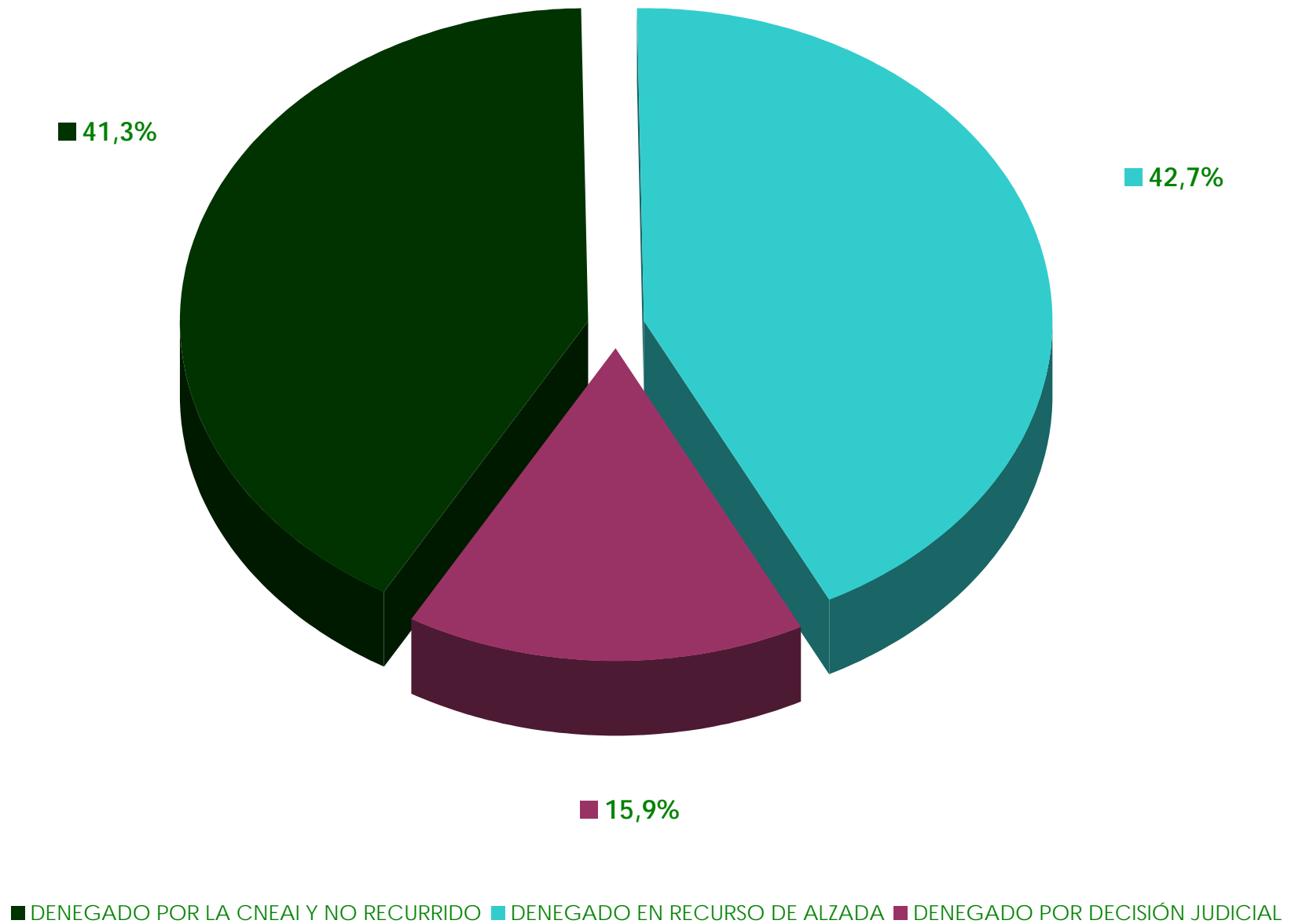


Gráfico 3
CSIC
EVOLUCIÓN DE LOS RESULTADOS DE LA EVALUACIÓN DE LOS SEXENIOS EN EL PERIODO
1989 - 2005

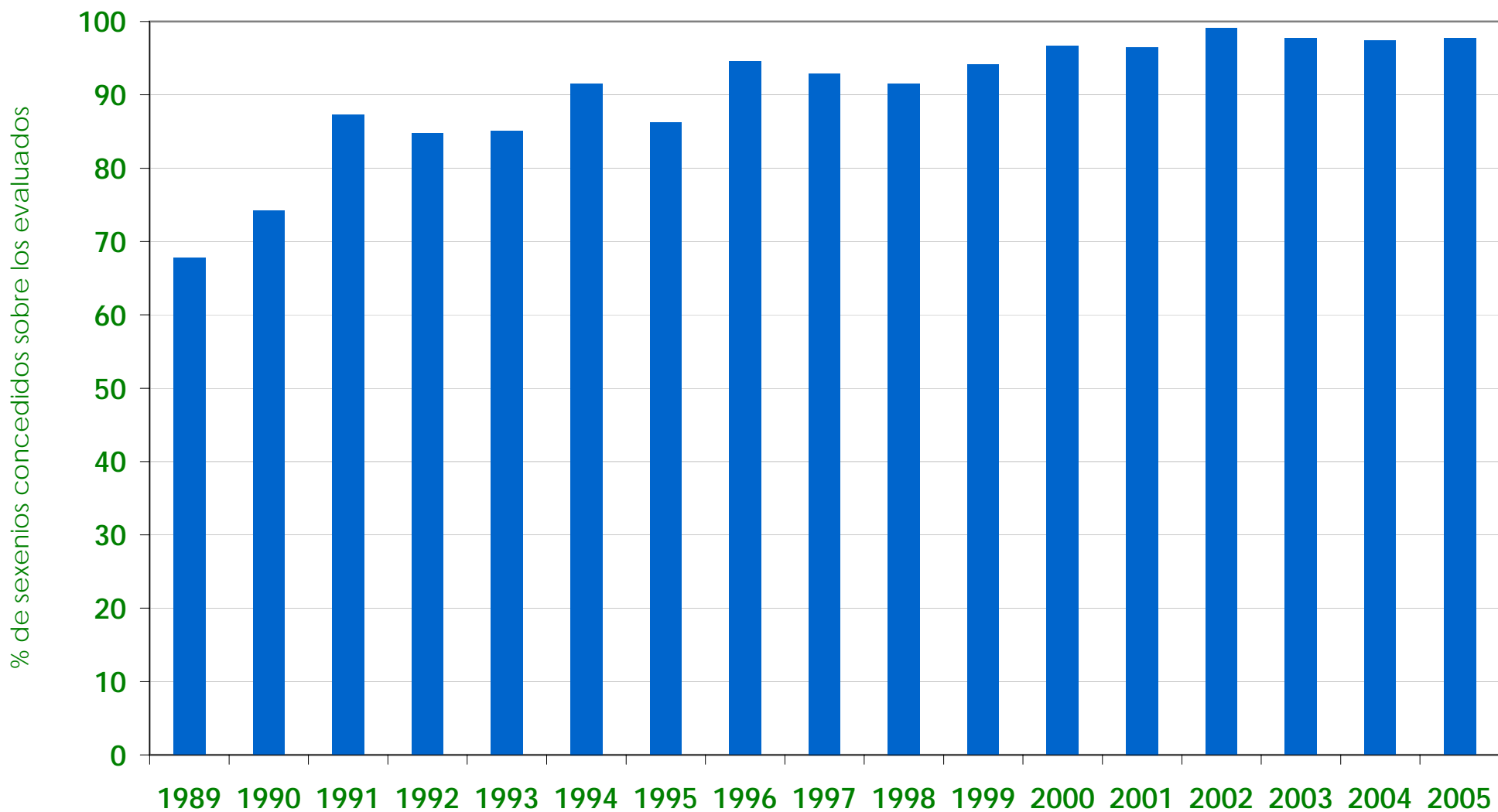


Gráfico 3.1
CSIC
EVOLUCIÓN DE LOS RESULTADOS DE LA EVALUACIÓN DE LOS SEXENIOS EN EL
PERIODO 1989 - 2005. HOMBRES Y MUJERES

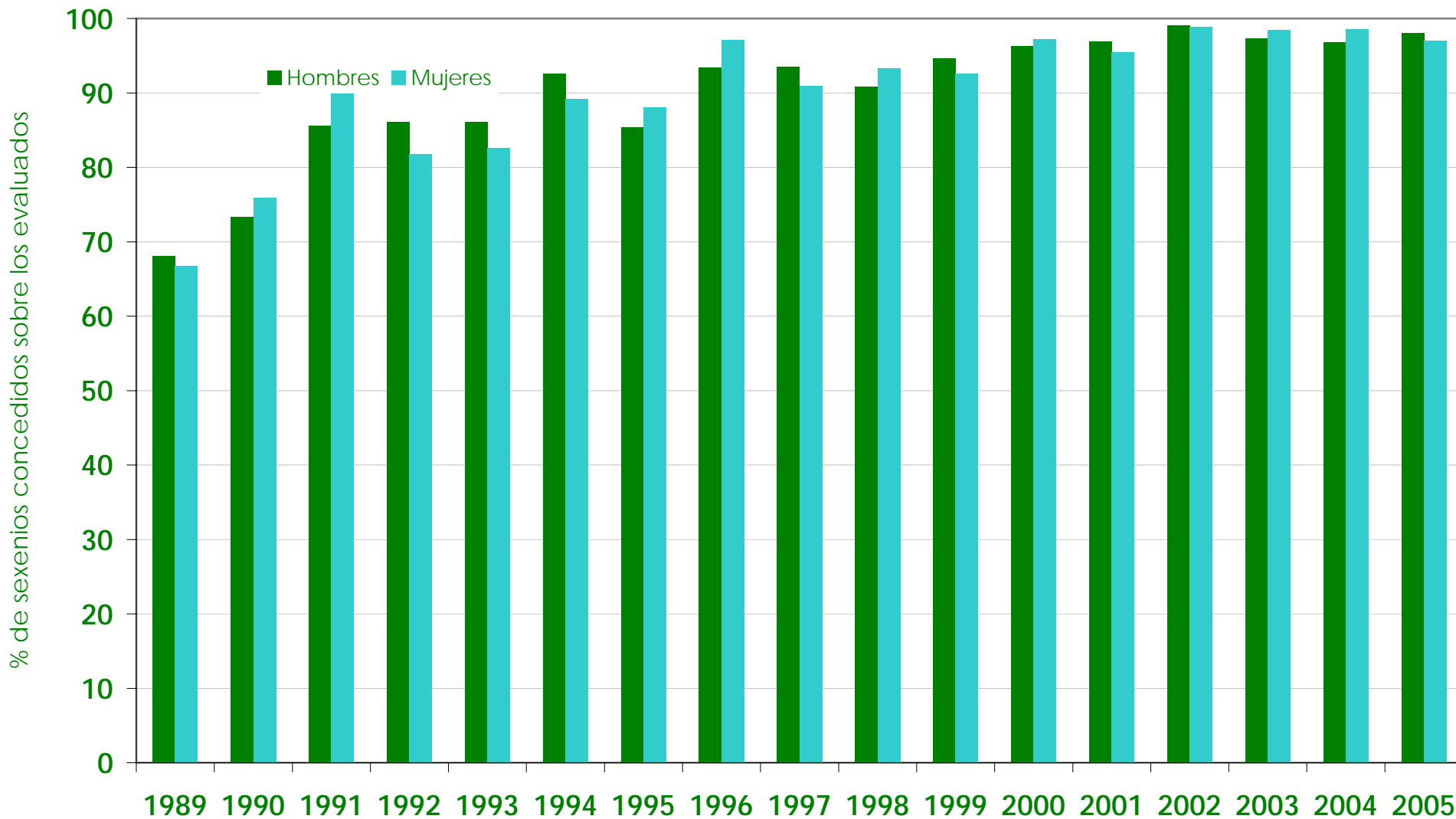


Gráfico 4
CSIC
RESULTADO DE LA EVALUACIÓN DE LOS SEXENIOS POR CAMPOS DEL CONOCIMIENTO
EN EL PERIODO 1989 - 2005

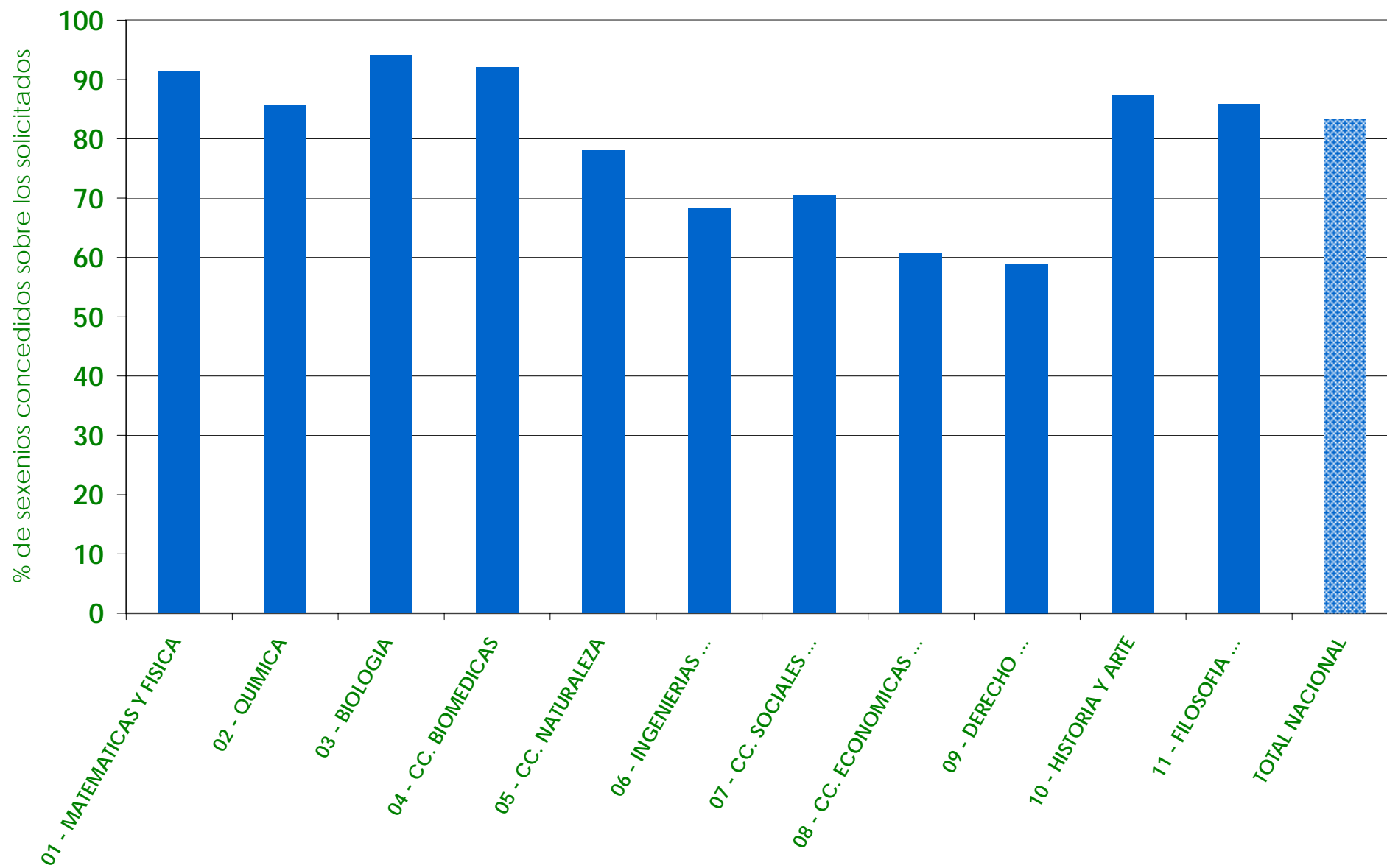


Gráfico 4.1
 CSIC
 RESULTADO DE LA EVALUACIÓN DE LOS SEXENIOS POR CAMPOS DEL CONOCIMIENTO
 EN EL PERIODO 1989 - 2005. HOMBRES Y MUJERES

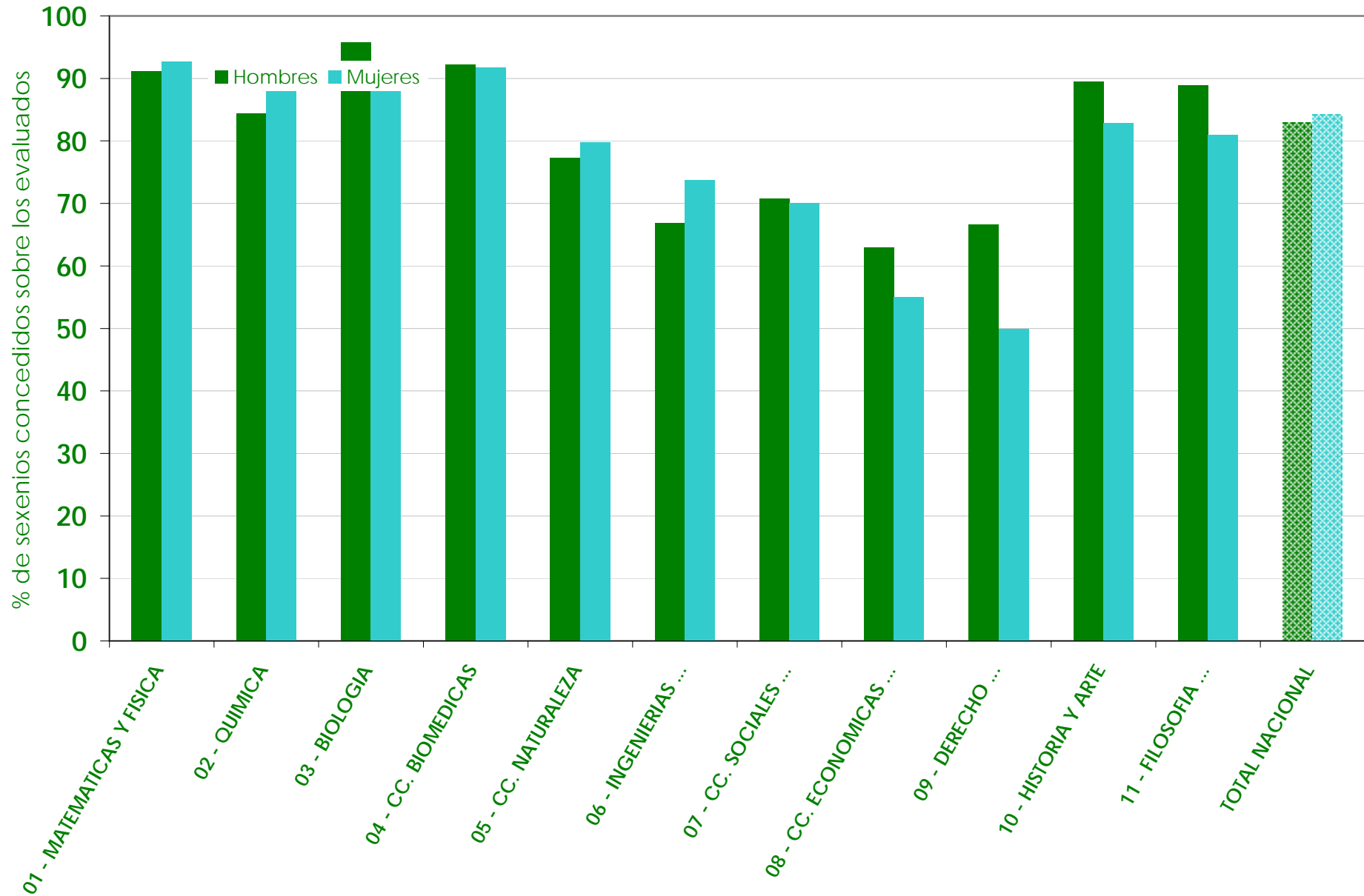


Gráfico 5.1
CSIC
CAMPO 01 - MATEMÁTICAS Y FÍSICA
EVOLUCIÓN DE LOS RESULTADOS EN EL PERIODO 1989 - 2005

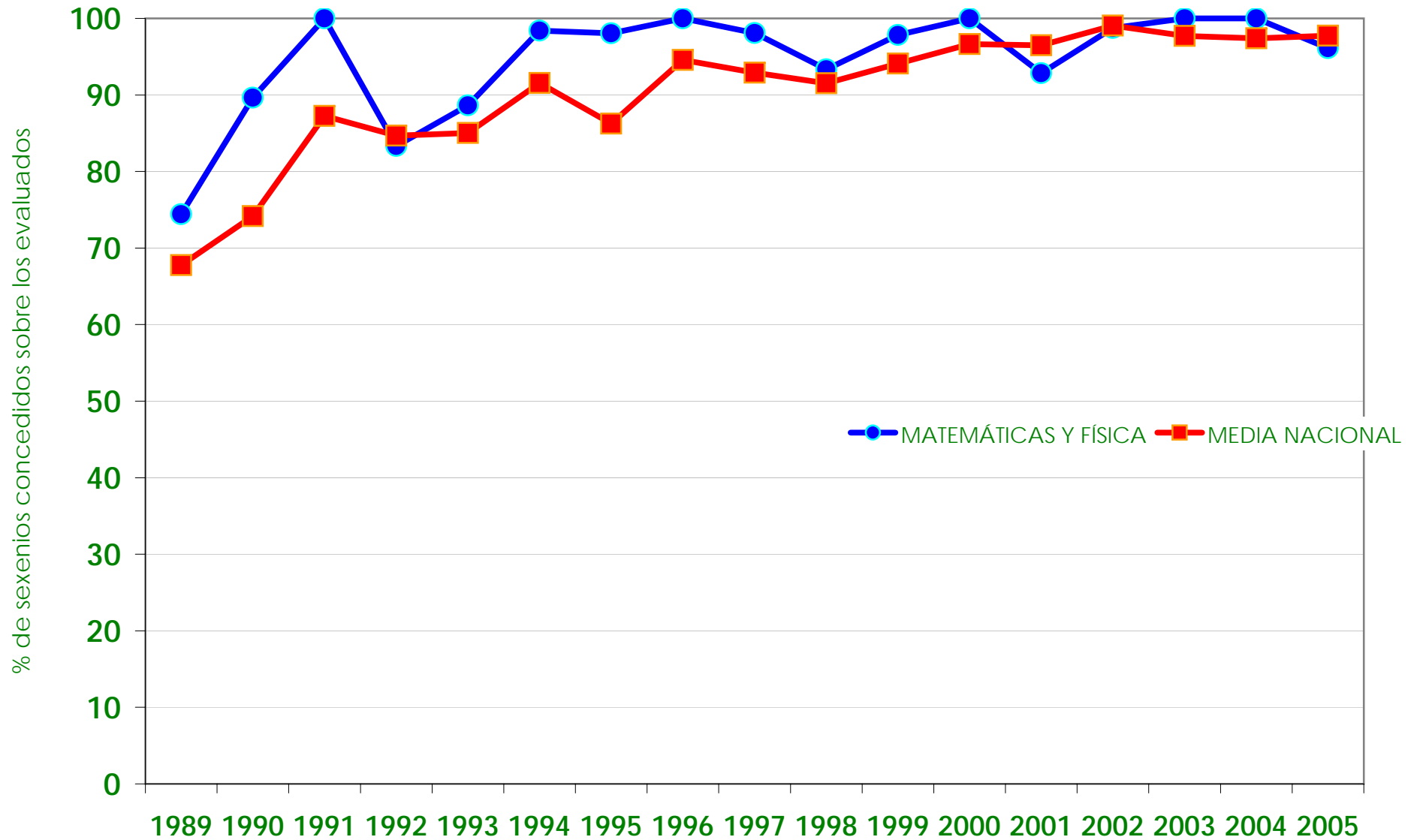


Gráfico 5.2
CSIC
CAMPO 02 - QUÍMICA
EVOLUCIÓN DE LOS RESULTADOS EN EL PERIODO 1989 - 2005

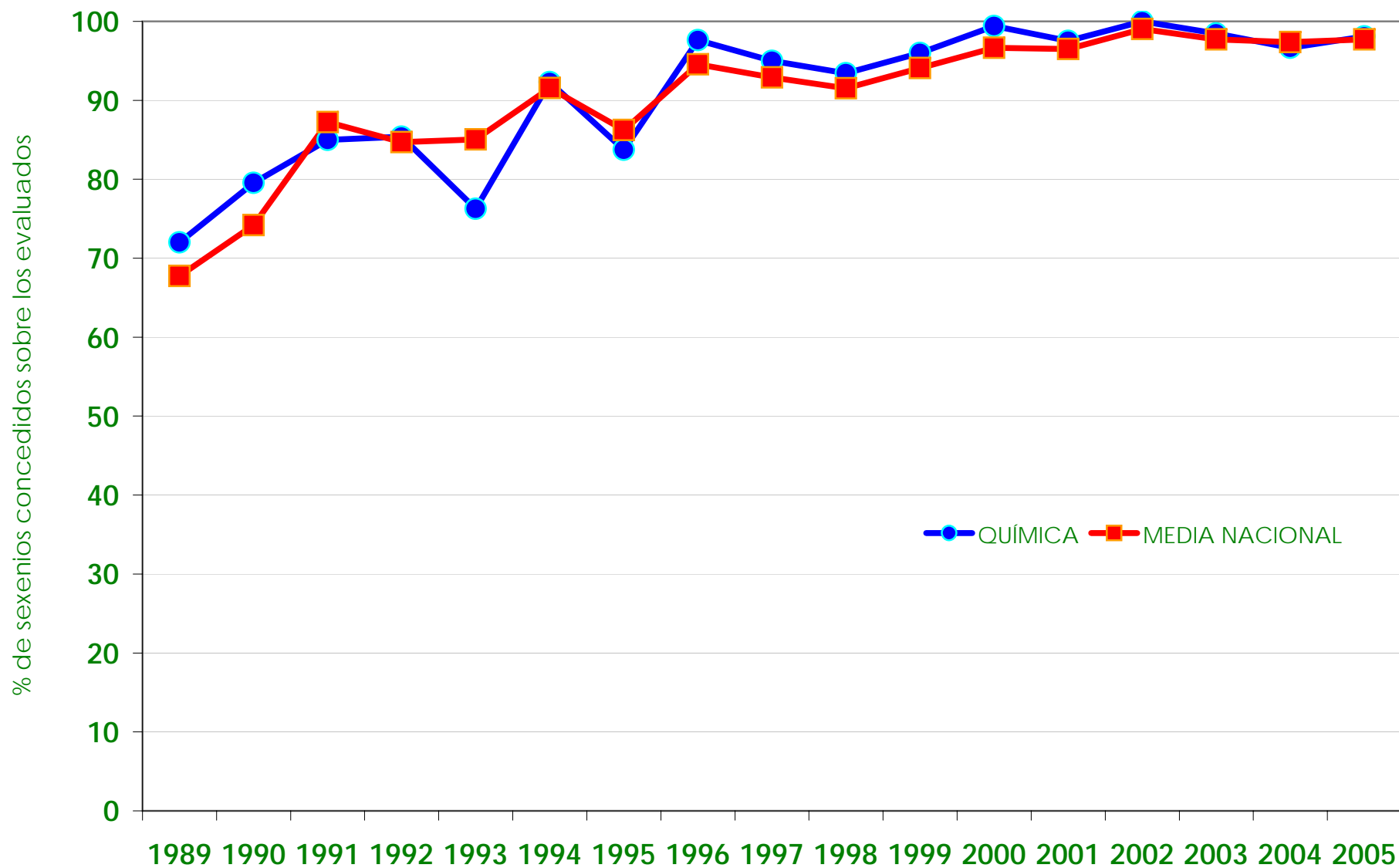


Gráfico 5.3
CSIC
CAMPO 03 - BIOLOGÍA CELULAR Y MOLECULAR
EVOLUCIÓN DE LOS RESULTADOS EN EL PERIODO 1989 - 2005

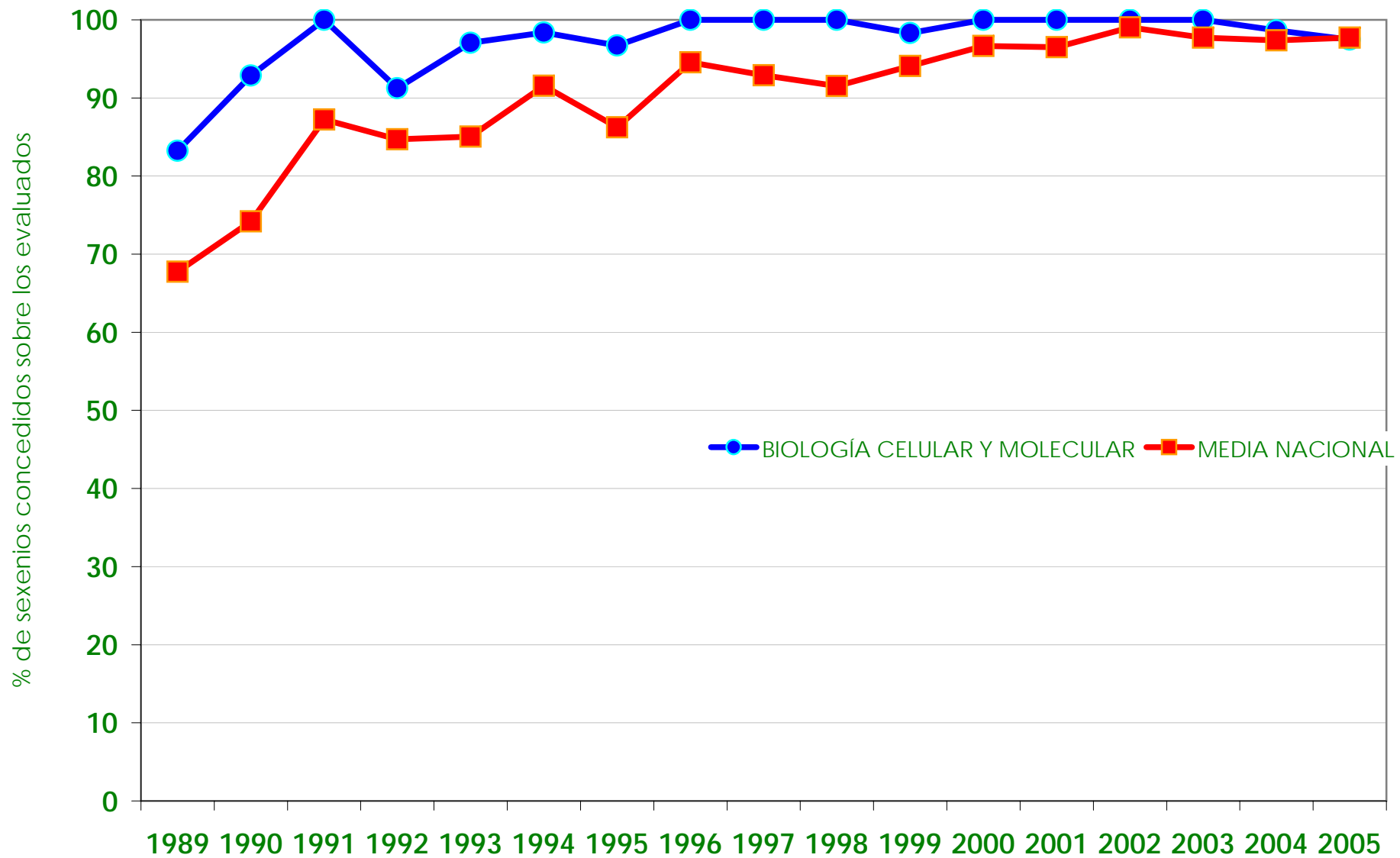


Gráfico 5.4
CSIC
CAMPO 04 - CIENCIAS BIOMÉDICAS
EVOLUCIÓN DE LOS RESULTADOS EN EL PERIODO 1989 - 2005

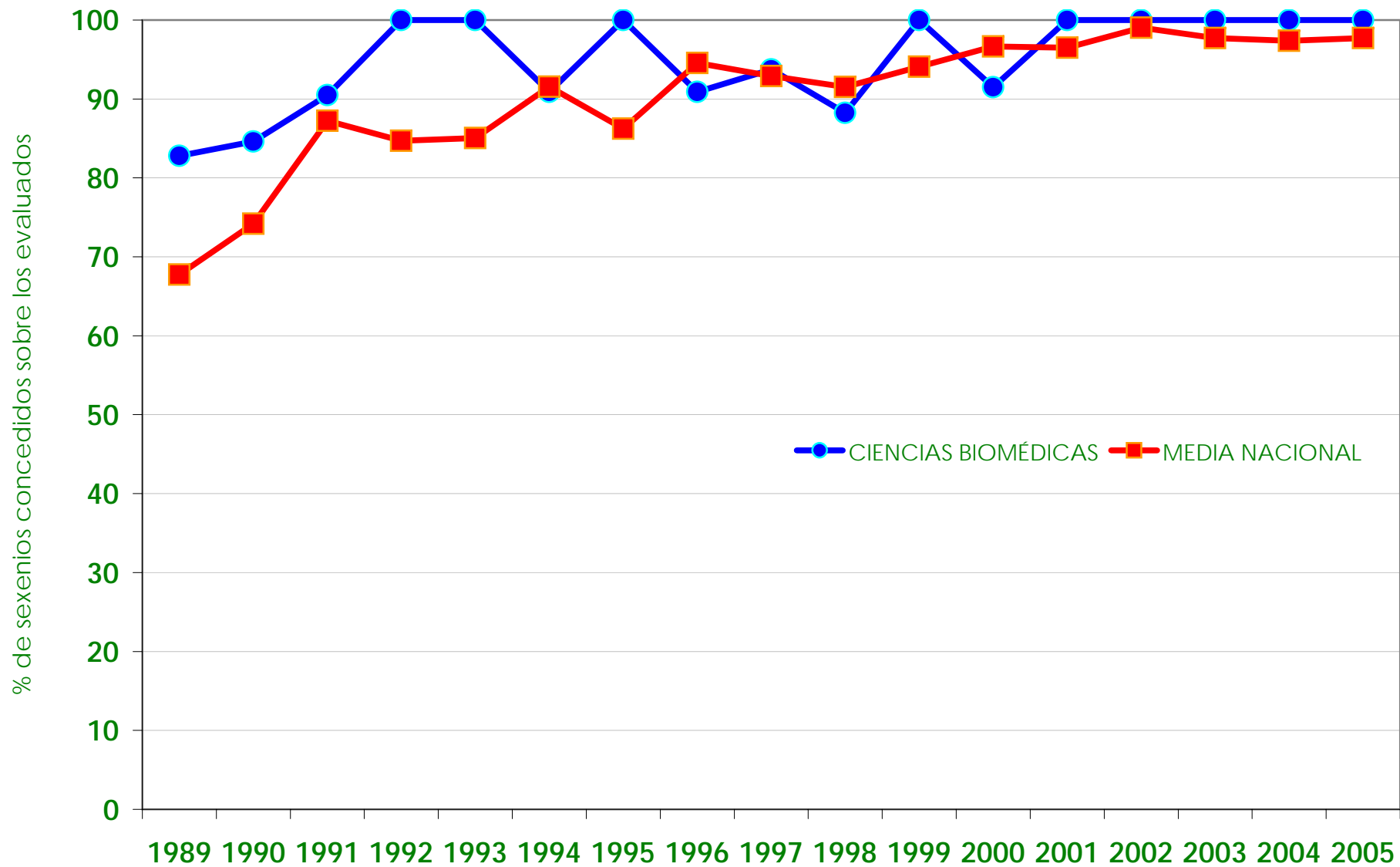


Gráfico 5.5
CSIC
CAMPO 05 - CIENCIAS DE LA NATURALEZA
EVOLUCIÓN DE LOS RESULTADOS EN EL PERIODO 1989 - 2005

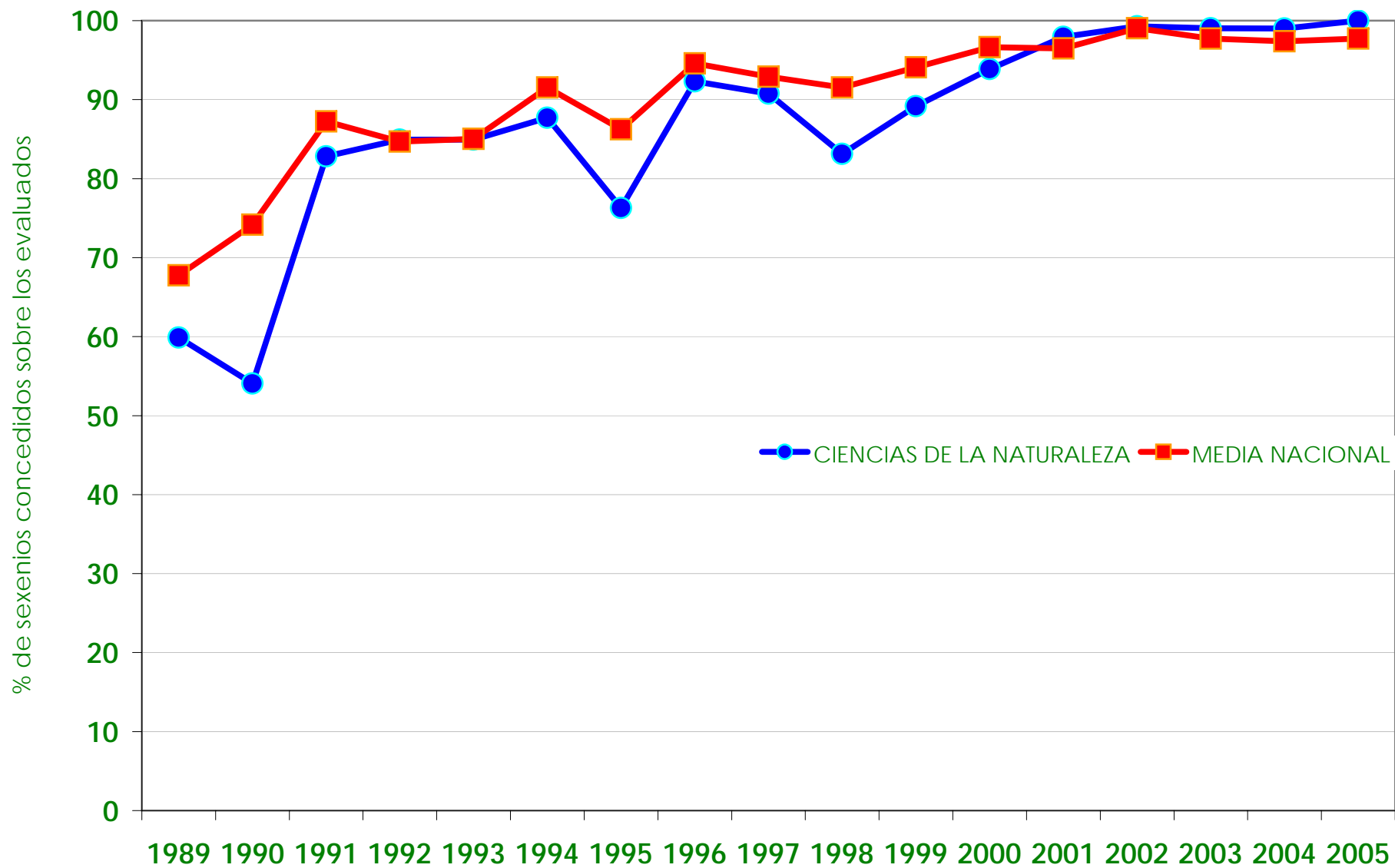


Gráfico 5.6
CSIC
CAMPO 06 - INGENIERÍA Y ARQUITECTURA
EVOLUCIÓN DE LOS RESULTADOS EN EL PERIODO 1989 - 2005

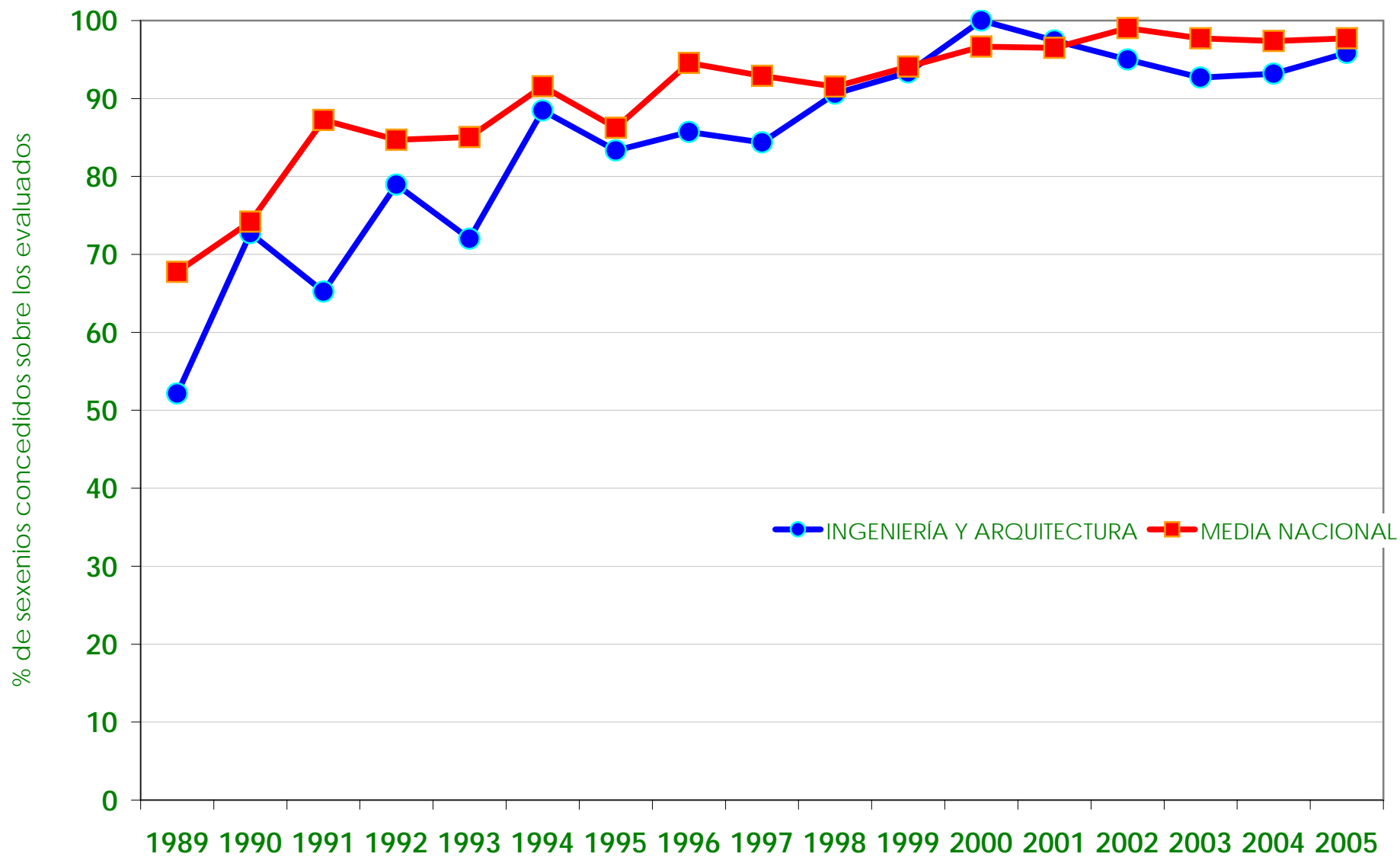


Gráfico 5.7
CSIC

CAMPO 07 - CIENCIAS SOCIALES, POLÍTICAS, DEL COMPORTAMIENTO Y DE LA EDUC.
EVOLUCIÓN DE LOS RESULTADOS EN EL PERIODO 1989 - 2005

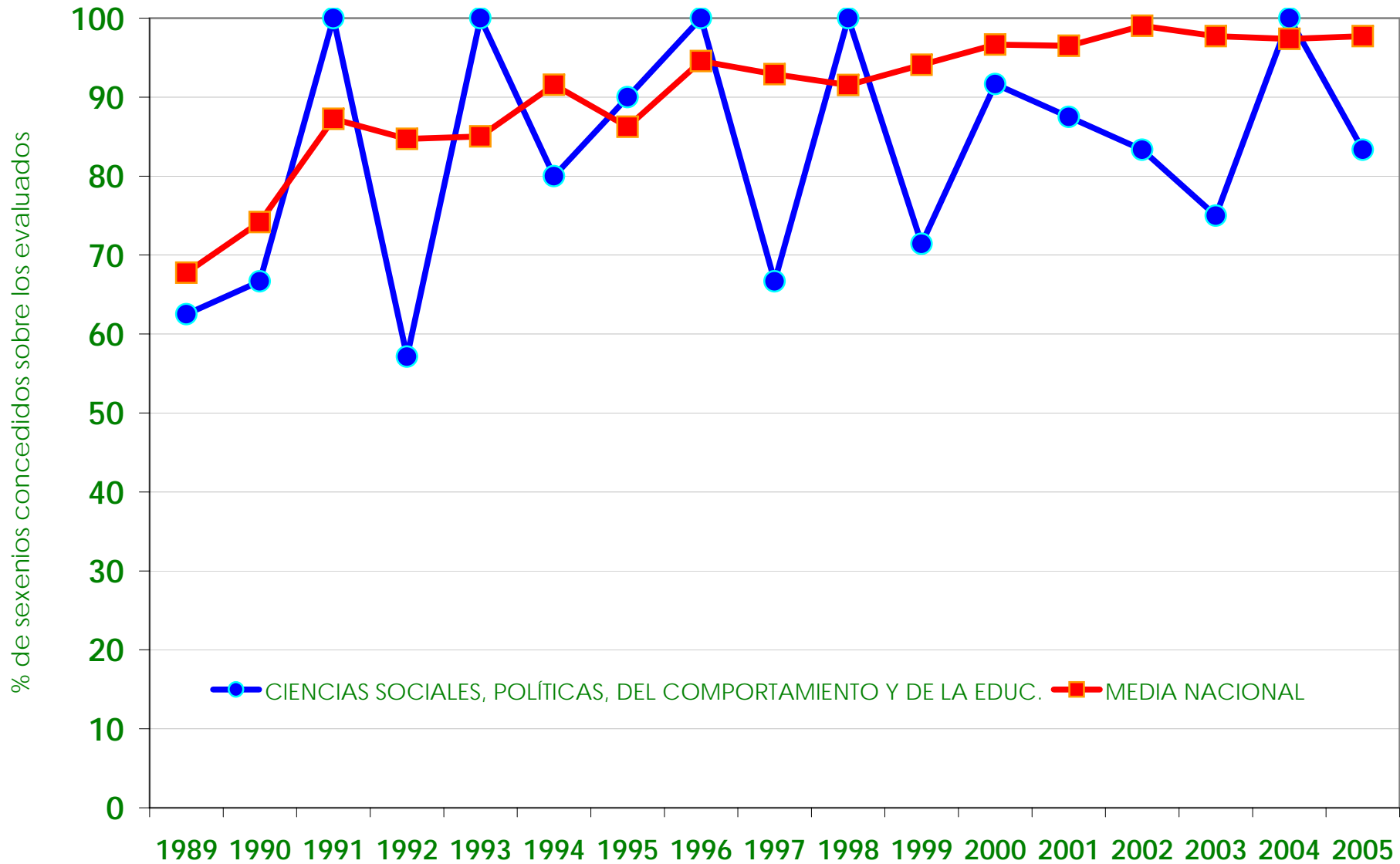


Gráfico 5.8
CSIC
CAMPO 08 - CIENCIAS ECONÓMICAS Y EMPRESARIALES
EVOLUCIÓN DE LOS RESULTADOS EN EL PERIODO 1989 - 2005

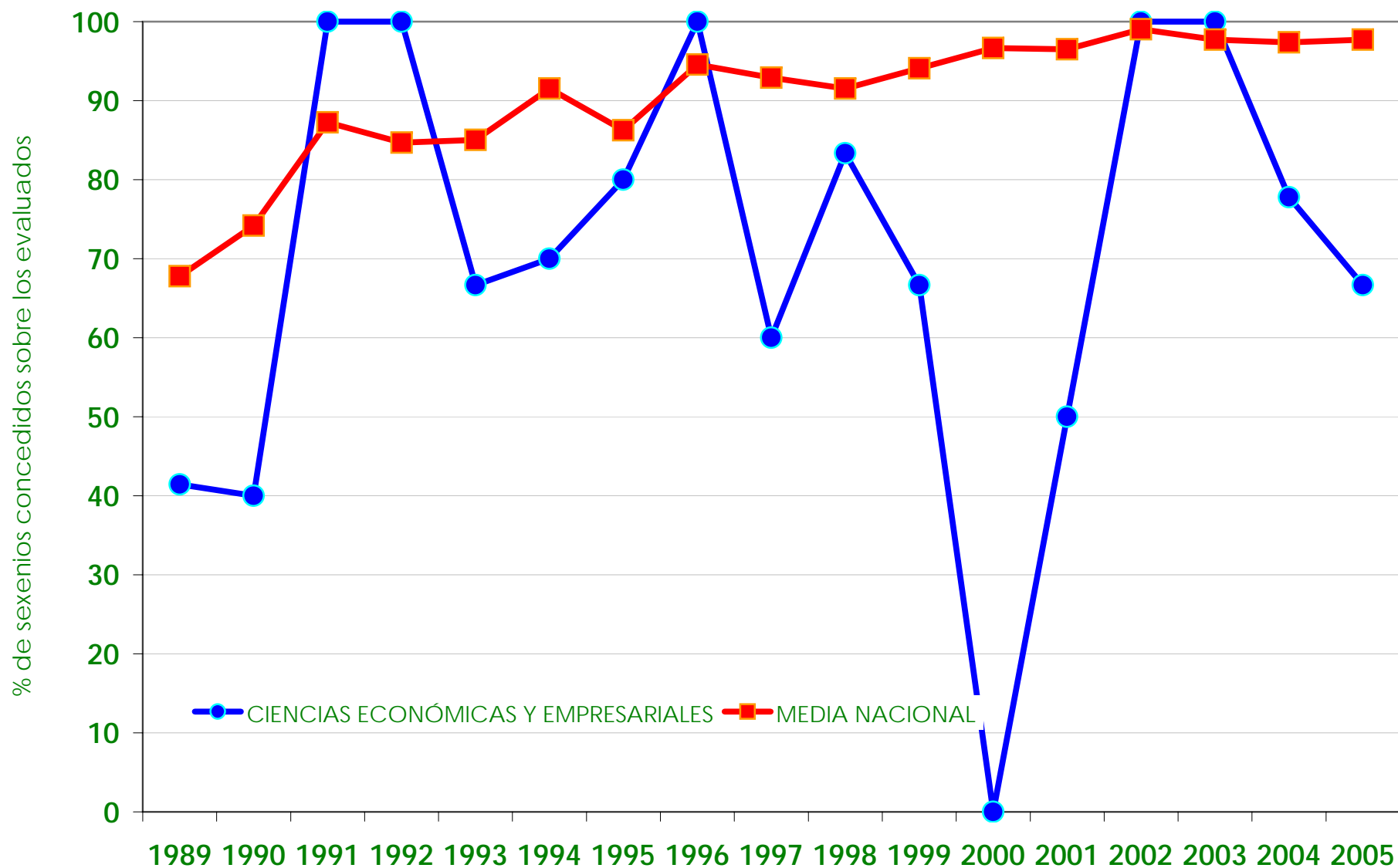


Gráfico 5.9
CSIC
CAMPO 09 - DERECHO Y JURISPRUDENCIA
EVOLUCIÓN DE LOS RESULTADOS EN EL PERIODO 1989 - 2005

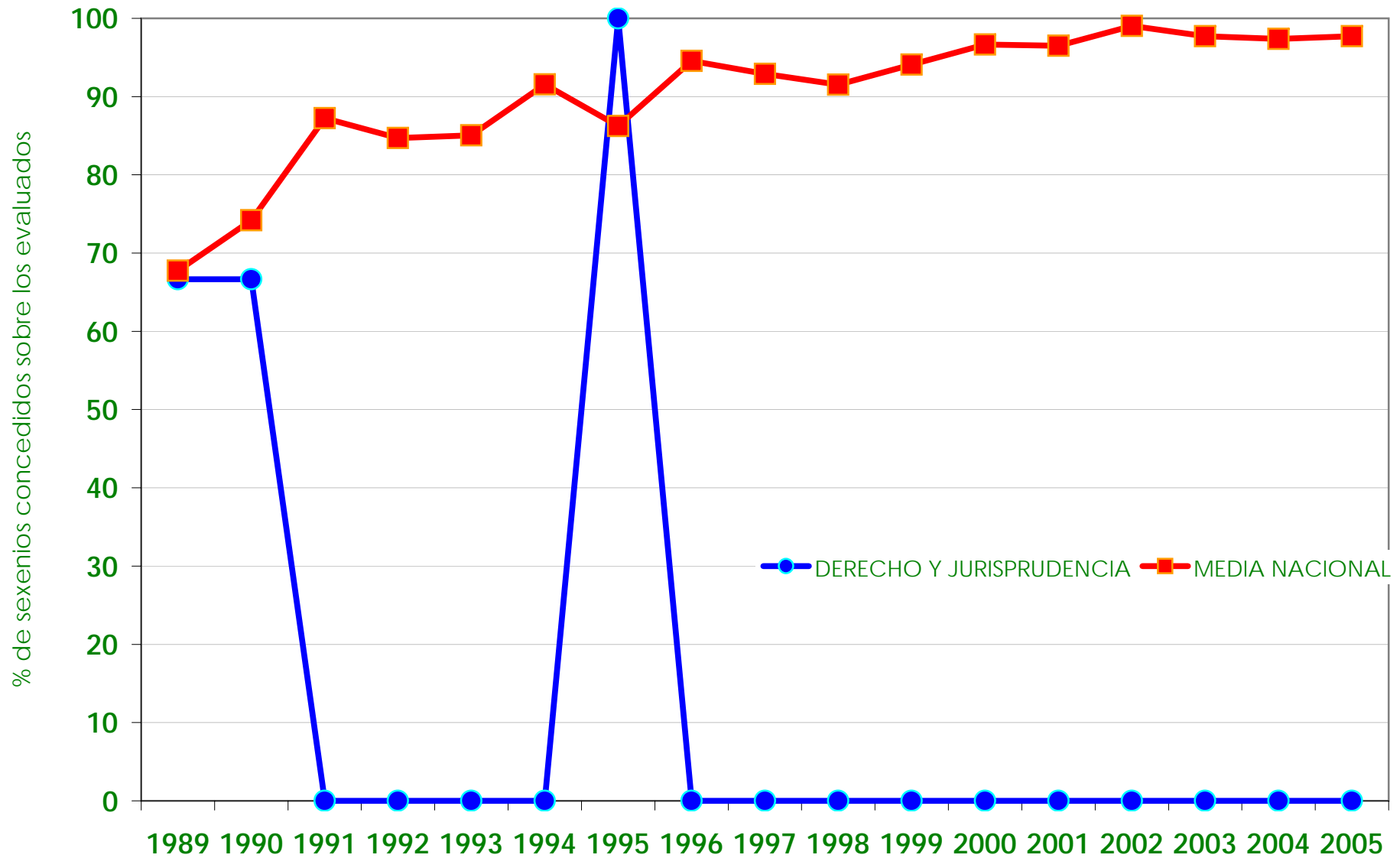


Gráfico 5.10
CSIC
CAMPO 10 - HISTORIA Y ARTE
EVOLUCIÓN DE LOS RESULTADOS EN EL PERIODO 1989 - 2005

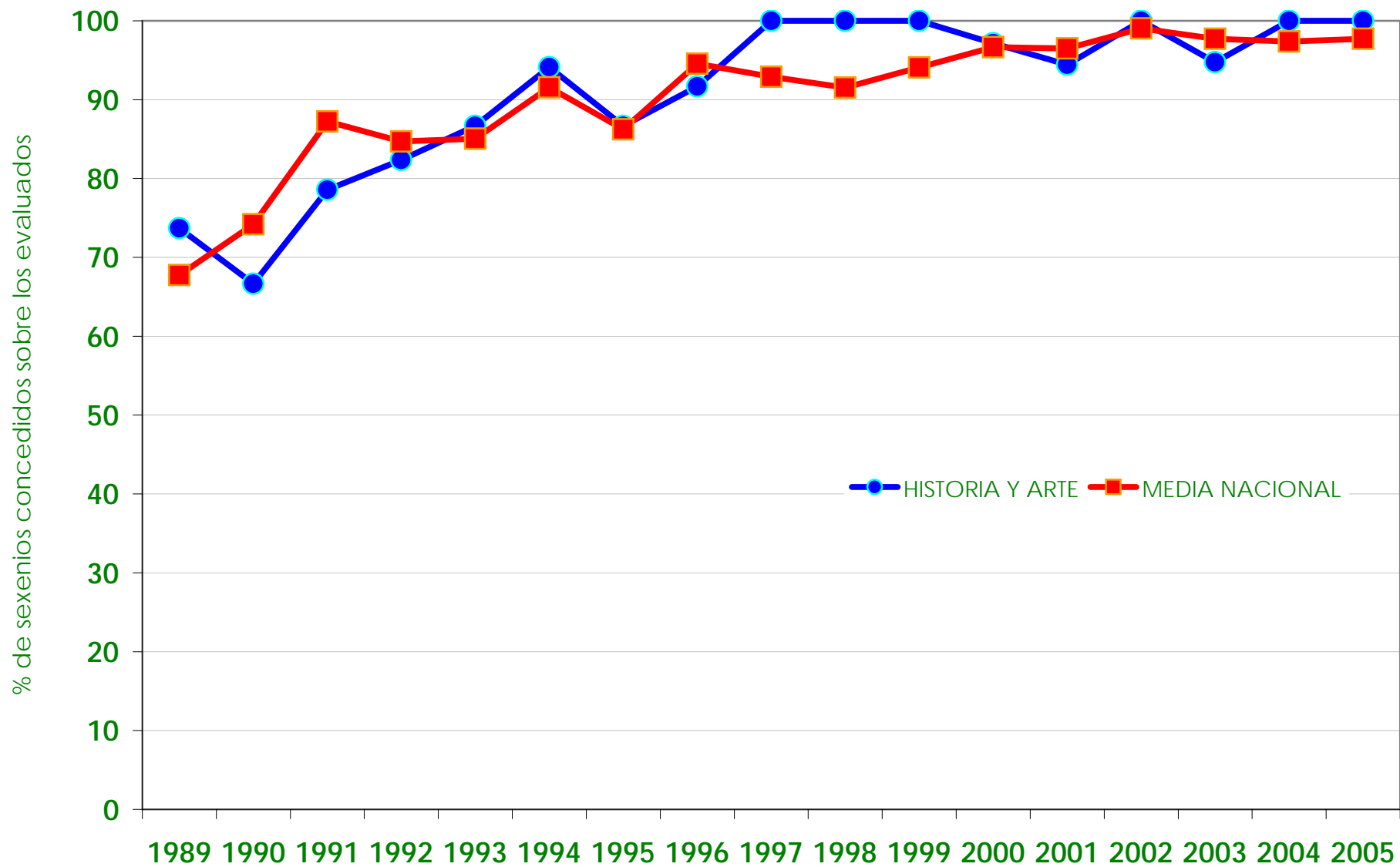


Gráfico 5.11
CSIC
CAMPO 11 - FILOSOFÍA, FILOLOGÍA Y LINGÜÍSTICA
EVOLUCIÓN DE LOS RESULTADOS EN EL PERIODO 1989 - 2005

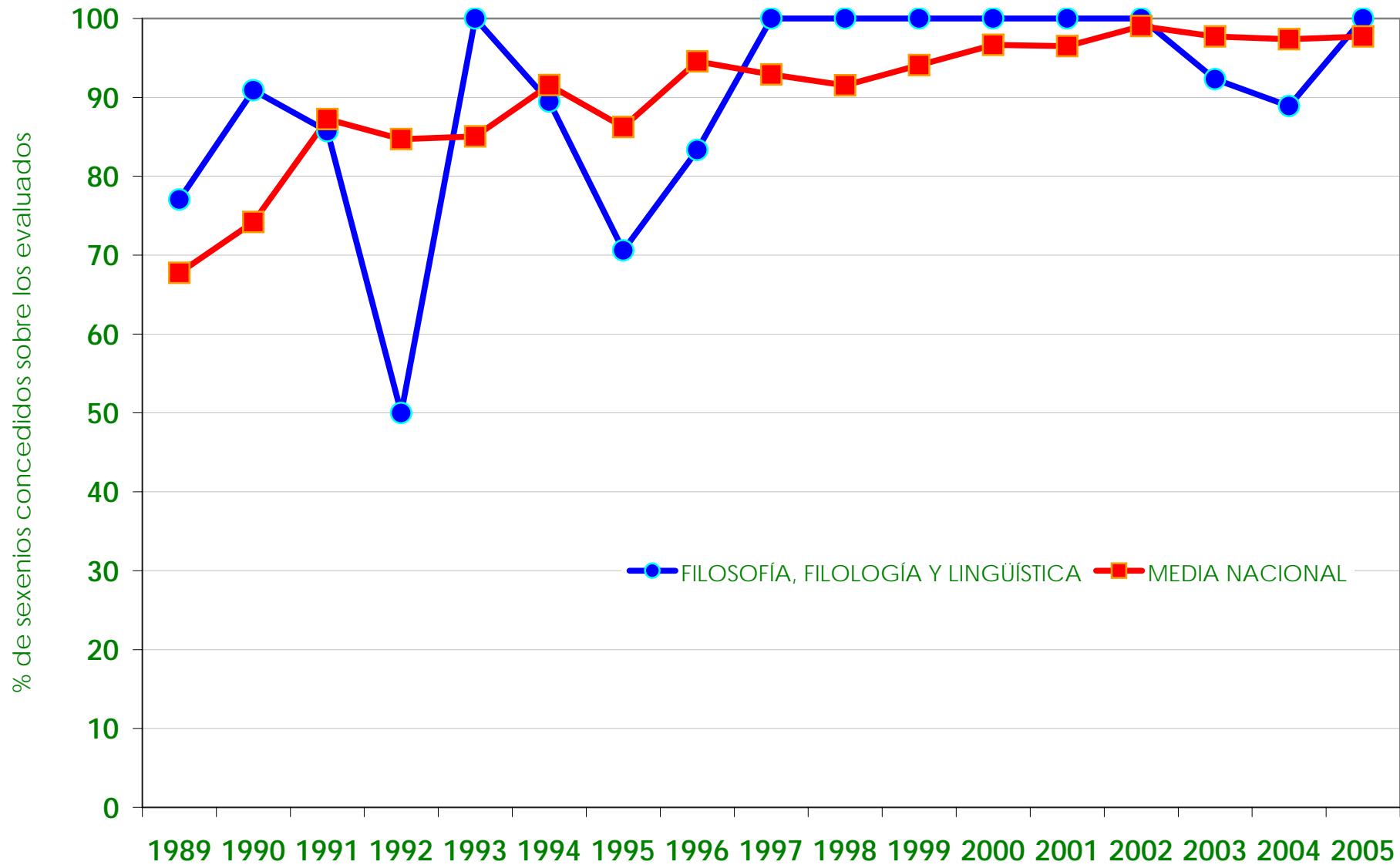


Tabla 1
CSIC

PORCENTAJE DE SEXENIOS CONCEDIDOS SOBRE LOS EVALUADOS EN LAS ÁREAS DE CONOCIMIENTO INTEGRADAS EN SUS CORRESPONDIENTES CAMPOS CIENTÍFICOS (1 de 10).

Campo 01. Matemáticas y física

CAMPO	AREA DE CONOCIMIENTO	NÚMERO DE TRAMOS EVALUADOS	% DE TRAMOS CONCEDIDOS SOBRE LOS EVALUADOS
01	ALGEBRA	2	100
01	ASTRONOMIA Y ASTROFISICA	62	97
01	ELECTROMAGNETISMO	11	45
01	FISICA APLICADA	170	81
01	FISICA ATOMICA, MOLECULAR Y NUCLEAR	158	96
01	FISICA DE LA MATERIA CONDENSADA	241	98
01	FISICA DE LA TIERRA, ASTRONOMIA Y ASTROFISICA	134	92
01	FISICA TEORICA	79	94
01	GEOMETRIA Y TOPOLOGIA	12	83
01	MATEMATICA APLICADA	20	80
01	OPTICA	31	87
01	Total campo	1.251	91
01	Total nacional	9.966	83

Tabla 1
CSIC

PORCENTAJE DE SEXENIOS CONCEDIDOS SOBRE LOS EVALUADOS EN LAS ÁREAS DE CONOCIMIENTO INTEGRADAS EN SUS CORRESPONDIENTES CAMPOS CIENTÍFICOS (2 de 10).

Campo 02. Química

CAMPO	AREA DE CONOCIMIENTO	NÚMERO DE TRAMOS EVALUADOS	% DE TRAMOS CONCEDIDOS SOBRE LOS EVALUADOS
02	QUIMICA ANALITICA	80	91
02	QUIMICA FISICA	317	88
02	QUIMICA INORGANICA	112	97
02	QUIMICA ORGANICA	408	94
02	Total campo	2.118	86
02	Total nacional	9.966	83

Campo 03. Biología celular y molecular

CAMPO	AREA DE CONOCIMIENTO	NÚMERO DE TRAMOS EVALUADOS	% DE TRAMOS CONCEDIDOS SOBRE LOS EVALUADOS
03	BIOLOGIA CELULAR	103	96
03	BIOQUIMICA Y BIOLOGIA MOLECULAR	653	98
03	GENETICA	79	97
03	Total campo	1.333	94
03	Total nacional	9.966	83

Tabla 1
CSIC

PORCENTAJE DE SEXENIOS CONCEDIDOS SOBRE LOS EVALUADOS EN LAS ÁREAS DE CONOCIMIENTO INTEGRADAS EN SUS CORRESPONDIENTES CAMPOS CIENTÍFICOS (3 de 10).

Campo 04. Ciencias biomédicas

CAMPO	AREA DE CONOCIMIENTO	NÚMERO DE TRAMOS EVALUADOS	% DE TRAMOS CONCEDIDOS SOBRE LOS EVALUADOS
04	ANATOMIA PATOLOGICA	2	100
04	ANATOMIA Y ANATOMIA PATOLOGICA COMPARADA	35	94
04	BIOLOGIA Y BIOMEDICINA	341	89
04	ESTOMATOLOGIA	2	0
04	FARMACOLOGIA	54	94
04	FISIOLOGIA	90	94
04	HISTOLOGIA	2	100
04	INMUNOLOGIA	73	100
04	MEDICINA	14	93
04	MICROBIOLOGIA	208	96
04	NUTRICION Y BROMATOLOGIA	12	83
04	PARASITOLOGIA	118	70
04	PATOLOGIA ANIMAL	31	94
04	SANIDAD ANIMAL	7	86
04	TOXICOLOGIA	18	100
04	Total campo	550	92
04	Total nacional	9.966	83

Tabla 1
CSIC

PORCENTAJE DE SEXENIOS CONCEDIDOS SOBRE LOS EVALUADOS EN LAS ÁREAS DE CONOCIMIENTO INTEGRADAS EN SUS CORRESPONDIENTES CAMPOS CIENTÍFICOS (4 de 10).

Campo 05. Ciencias de la naturaleza

CAMPO	AREA DE CONOCIMIENTO	NÚMERO DE TRAMOS EVALUADOS	% DE TRAMOS CONCEDIDOS SOBRE LOS EVALUADOS
05	BIOLOGIA ANIMAL	133	86
05	BIOLOGIA VEGETAL	336	85
05	BOTANICA	33	88
05	CRISTALOGRAFIA Y MINERALOGIA	93	77
05	ECOLOGIA	313	82
05	EDAFOLOGIA Y QUIMICA AGRICOLA	298	74
05	ESTRATIGRAFIA	11	64
05	FISICA DE LA TIERRA	34	88
05	FISIOLOGIA VEGETAL	19	89
05	GEODINAMICA	133	81
05	GEODINAMICA EXTERNA	10	90
05	GEOGRAFIA FISICA	12	92
05	PALEONTOLOGIA	27	85
05	PETROLOGIA Y GEOQUIMICA	58	81
05	RECURSOS NATURALES	245	69
05	ZOOLOGIA	31	97
05	Total campo	2.577	78
05	Total nacional	9.966	83

Tabla 1
CSIC

PORCENTAJE DE SEXENIOS CONCEDIDOS SOBRE LOS EVALUADOS EN LAS ÁREAS DE CONOCIMIENTO INTEGRADAS EN SUS CORRESPONDIENTES CAMPOS CIENTÍFICOS (5 de 10).

Campo 06. Ingenierías y arquitectura

CAMPO	AREA DE CONOCIMIENTO	NÚMERO DE TRAMOS EVALUADOS	% DE TRAMOS CONCEDIDOS SOBRE LOS EVALUADOS
06	ARQUITECTURA Y TECNOLOGIA DE COMPUTADORES	1	100
06	CIENCIA DE LA COMPUTACION E INTELIGENCIA ARTIFICIAL	42	79
06	CIENCIA DE LOS MATERIALES E INGENIERIA METALURGICA	704	87
06	CIENCIA Y TECNOLOGIA DE LOS ALIMENTOS	212	70
06	CIENCIA Y TECNOLOGIA DE MATERIALES	324	65
06	CIENCIA Y TECNOLOGIAS FISICAS	147	72
06	CIENCIA Y TECNOLOGIAS QUIMICAS	232	76
06	CIENCIAS AGRARIAS	380	60
06	CIENCIAS Y TECNICAS DE LA NAVEGACION	1	0
06	CONSTRUCCIONES ARQUITECTONICAS	6	33
06	ELECTRONICA	24	100
06	INGENIERIA AGROFORESTAL	11	100
06	INGENIERIA DE LA CONSTRUCCION	94	62
06	INGENIERIA DE LOS PROCESOS DE FABRICACION	11	64
06	INGENIERIA DE SISTEMAS Y AUTOMATICA	79	71
06	INGENIERIA ELECTRICA	6	67
06	INGENIERIA HIDRAULICA	3	100
06	INGENIERIA QUIMICA	81	91
06	INGENIERIA TEXTIL Y PAPELERA	9	89

continúa ...

Tabla 1
CSIC

PORCENTAJE DE SEXENIOS CONCEDIDOS SOBRE LOS EVALUADOS EN LAS ÁREAS DE CONOCIMIENTO INTEGRADAS EN SUS CORRESPONDIENTES CAMPOS CIENTÍFICOS (6 de 10).

CAMPO	AREA DE CONOCIMIENTO	NÚMERO DE TRAMOS EVALUADOS	% DE TRAMOS CONCEDIDOS SOBRE LOS EVALUADOS
06	LENGUAJES Y SISTEMAS INFORMATICOS	6	67
06	MECANICA DE FLUIDOS	8	100
06	PRODUCCION ANIMAL	57	77
06	PRODUCCION VEGETAL	202	86
06	TECNOLOGIA DE ALIMENTOS	628	79
06	TECNOLOGIA ELECTRONICA	56	91
06	TECNOLOGIAS DEL MEDIO AMBIENTE	112	63
06	TEORIA DE LA SEÑAL Y COMUNICACIONES	14	79
06	Total campo	1.120	68
06	Total nacional	9.966	83

Tabla 1
CSIC

PORCENTAJE DE SEXENIOS CONCEDIDOS SOBRE LOS EVALUADOS EN LAS ÁREAS DE CONOCIMIENTO INTEGRADAS EN SUS CORRESPONDIENTES CAMPOS CIENTÍFICOS (7 de 10).

Campo 07. Ciencias sociales, políticas, del comportamiento y de la educación

CAMPO	AREA DE CONOCIMIENTO	NÚMERO DE TRAMOS EVALUADOS	% DE TRAMOS CONCEDIDOS SOBRE LOS EVALUADOS
07	ANTROPOLOGIA SOCIAL	31	77
07	CIENCIA POLITICA Y DE LA ADMINISTRACION	13	100
07	DIDACTICA DE LAS CIENCIAS EXPERIMENTALES	3	33
07	DIDACTICA Y ORGANIZACION ESCOLAR	5	0
07	HISTORIA DEL PENSAMIENTO Y DE LOS MOVIMIENTOS SOCIALES	10	80
07	HUMANIDADES Y CIENCIAS SOCIALES	161	69
07	PSICOLOGIA SOCIAL	1	100
07	SOCIOLOGIA	32	91
07	TEORIA E HISTORIA DE LA EDUCACION	2	0
07	Total campo	193	70
07	Total nacional	9.966	83

Tabla 1
CSIC

PORCENTAJE DE SEXENIOS CONCEDIDOS SOBRE LOS EVALUADOS EN LAS ÁREAS DE CONOCIMIENTO INTEGRADAS EN SUS CORRESPONDIENTES CAMPOS CIENTÍFICOS (8 de 10).

Campo 08. Ciencias económicas y empresariales

CAMPO	AREA DE CONOCIMIENTO	NÚMERO DE TRAMOS EVALUADOS	% DE TRAMOS CONCEDIDOS SOBRE LOS EVALUADOS
08	ANALISIS GEOGRAFICO REGIONAL	15	67
08	ECONOMIA APLICADA	47	43
08	ECONOMIA, SOCIOLOGIA Y POLITICA AGRARIA	20	50
08	FUNDAMENTOS DEL ANALISIS ECONOMICO	21	90
08	GEOGRAFIA HUMANA	36	72
08	Total campo	140	61
08	Total nacional	9.966	83

Campo 09. Derecho y jurisprudencia

CAMPO	AREA DE CONOCIMIENTO	NÚMERO DE TRAMOS EVALUADOS	% DE TRAMOS CONCEDIDOS SOBRE LOS EVALUADOS
09	DERECHO INTERNACIONAL PUBLICO Y RELACIONES INTERNACIONALES	5	80
09	FILOSOFIA DEL DERECHO	4	75
09	HISTORIA DEL DERECHO Y DE LAS INSTITUCIONES	10	60
09	Total campo	17	59
09	Total nacional	9.966	83

Tabla 1
CSIC

PORCENTAJE DE SEXENIOS CONCEDIDOS SOBRE LOS EVALUADOS EN LAS ÁREAS DE CONOCIMIENTO INTEGRADAS EN SUS CORRESPONDIENTES CAMPOS CIENTÍFICOS (9 de 10).

Campo 10. Historia y arte

CAMPO	AREA DE CONOCIMIENTO	NÚMERO DE TRAMOS EVALUADOS	% DE TRAMOS CONCEDIDOS SOBRE LOS EVALUADOS
10	ARQUEOLOGIA	27	100
10	HISTORIA ANTIGUA	10	80
10	HISTORIA CONTEMPORANEA	33	100
10	HISTORIA DE AMERICA	55	89
10	HISTORIA DE LA CIENCIA	47	85
10	HISTORIA DEL ARTE	28	89
10	HISTORIA MEDIEVAL	47	83
10	HISTORIA MODERNA	18	89
10	MUSICA	11	73
10	PREHISTORIA	18	89
10	Total campo	370	87
10	Total nacional	9.966	83

Tabla 1
CSIC

PORCENTAJE DE SEXENIOS CONCEDIDOS SOBRE LOS EVALUADOS EN LAS ÁREAS DE CONOCIMIENTO INTEGRADAS EN SUS CORRESPONDIENTES CAMPOS CIENTÍFICOS (10 de 10).

Campo 11. Filosofía, filología y lingüística

CAMPO	AREA DE CONOCIMIENTO	NÚMERO DE TRAMOS EVALUADOS	% DE TRAMOS CONCEDIDOS SOBRE LOS EVALUADOS
11	BIBLIOTECONOMIA Y DOCUMENTACION	39	79
11	ESTUDIOS ARABES E ISLAMICOS	45	89
11	ESTUDIOS HEBREOS Y ARAMEOS	51	94
11	FILOLOGIA ESPAÑOLA	12	92
11	FILOLOGIA GRIEGA	22	77
11	FILOLOGIA LATINA	10	60
11	FILOSOFIA	16	100
11	FILOSOFIA DEL DERECHO, MORAL Y POLITICA	8	63
11	FILOSOFIA MORAL	10	90
11	LENGUA ESPAÑOLA	16	88
11	LINGÜISTICA GENERAL	3	100
11	LITERATURA ESPAÑOLA	40	93
11	LOGICA Y FILOSOFIA DE LA CIENCIA	6	100
11	TEORIA DE LA LITERATURA	10	100
11	Total campo	297	86
11	Total nacional	9.966	83