

Estadística de Tesis Doctorales. 2017

En el año 2017 se han leído 17.286 tesis doctorales, lo que supone un descenso del 13,8% con respecto al año 2016, y un aumento del 17,6% con respecto al año 2015. Estas variaciones vienen principalmente motivadas por la proximidad de la extinción de regulaciones de doctorado anteriores al Real Decreto 99/2011.

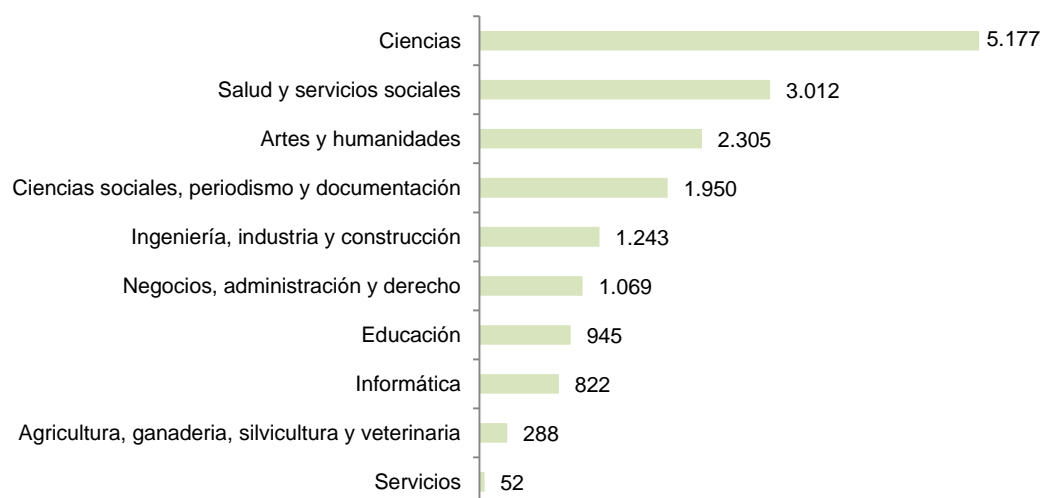
Este hecho ha de tenerse en cuenta a la hora de interpretar los datos de esta estadística.

La distribución de tesis leídas por mujeres ha ido aumentando con los años. En el año 2017, el 52,6 % de las tesis han sido defendidas por mujeres.

Año de lectura de tesis	Total	Mujeres	Hombres
2012	10.504	49,9%	50,1%
2013	10.889	49,2%	50,8%
2014	11.316	50,1%	49,9%
2015	14.694	50,8%	49,2%
2016	20.049	50,4%	49,6%
2017	17.286	52,6%	47,4%

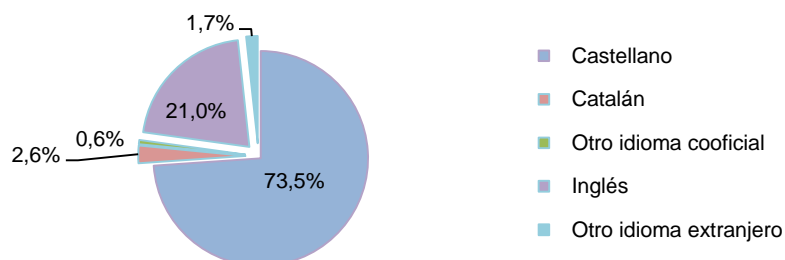
Distribución de tesis leídas por ámbito

Un total de 5.177 tesis doctorales están relacionadas con el ámbito de ciencias, lo que supone el 29,9% del total de tesis leídas en el año 2017.



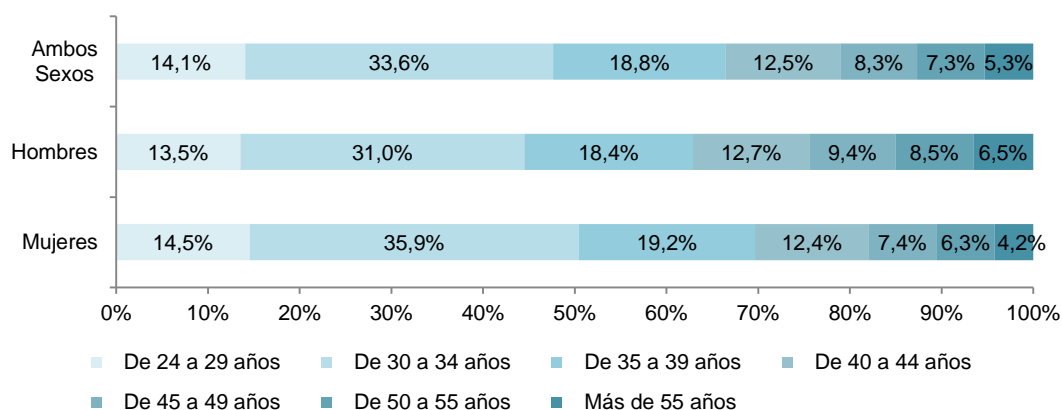
Distribución de tesis leídas por idioma

Según el idioma, el 73,5% de las tesis son leídas en castellano, y el 21,0 % en inglés.




Distribución de tesis leídas por edad y sexo

El 14,1% de las tesis fueron leídas por jóvenes de menos de 30 años. Se observa, que las mujeres tienen una mayor propensión a leer la tesis a menor edad que los hombres, el 50,4% de ellas leen la tesis con menos de 35 años frente al 44,5% de ellos.



Distribución de tesis leídas por nacionalidad

Durante el año 2017, un total de 4.024 tesis doctorales (el 23,3%) fueron leídas por estudiantes extranjeros, de los que el 54,1% proceden de América Latina y Caribe.



Por último, cabe destacar que el tiempo medio en leer la tesis fue de 4,4 años y que de las 17.286 tesis doctorales leídas en 2017, el 84,4% alcanzaron la calificación de Cum laude.