


**ESTADÍSTICA BÁSICA DE PERSONAL AL SERVICIO DE LAS UNIVERSIDADES**



# **PROFESORADO UNIVERSITARIO**

**CURSO 2004-05**





**ESTADÍSTICA BÁSICA DE PERSONAL AL SERVICIO DE LAS UNIVERSIDADES**

**PROFESORADO UNIVERSITARIO  
CURSO 2004-05**



**CONSEJO DE COORDINACIÓN UNIVERSITARIA  
SECRETARÍA GENERAL  
2006**

Disponible en formato electrónico en: [www.mec.es/consejou](http://www.mec.es/consejou)



MINISTERIO DE EDUCACIÓN Y CIENCIA  
Consejo de Coordinación Universitaria

## PRESENTACIÓN

Para un gobierno y una gestión eficaces de las instituciones universitarias es fundamental disponer de datos fiables que permitan conocer y evaluar la compleja realidad de nuestras Universidades. En la toma de decisiones, la estadística universitaria proporciona una información que puede resultar de gran valor estratégico.

Por ello, la Secretaría General del Consejo de Coordinación Universitaria, en estrecha colaboración con las Universidades, ha elaborado y recogido en esta publicación la estadística básica de profesorado universitario. Los datos que reúne nos ofrecen una visión global de los recursos humanos dedicados a la docencia y a la investigación. Nuestro deseo es que esta estadística sea una herramienta útil para las autoridades responsables de la política universitaria, así como para las autoridades académicas y gestores de las propias Universidades. Pretendemos, también, contribuir a la transparencia informativa facilitando a ciudadanos y agentes sociales el acceso a unos datos que les permitirán conocer y valorar mejor la eficacia y eficiencia con que se emplean los recursos invertidos en educación superior.

La Secretaría General del Consejo de Coordinación Universitaria retoma así la publicación de datos sobre profesorado universitario, que había quedado interrumpida desde la edición correspondiente al curso 1997-98 del Anuario de Estadística Universitaria. Esta nueva publicación responde a otro formato de recopilación y presentación de la información, por lo que la nueva estadística debe considerarse todavía provisional, como un primer ensayo de definición de la misma, sin que tal carácter provisional reste rigor ni calidad a los datos aportados. Tras esta primera edición, que hace referencia al año académico 2004-2005, su publicación tendrá carácter estable y periodicidad anual.

Agradecemos la generosa colaboración de las Universidades, de sus autoridades académicas y de las unidades administrativas responsables del personal docente e investigador. Sin la contribución de todos ellos no habría sido posible realizar este trabajo.

**Félix García Lausín**

Secretario General del Consejo de Coordinación Universitaria



ÍNDICE

página

<b>TOTALES GENERALES</b> .....	7
<b>Total Profesorado Universitario</b> .....	9
<b>Total Profesorado Universidades Públicas</b> .....	15
<b>Total Profesorado Universidades Privadas</b> .....	21
<b>Total Profesorado Universidades Privadas de la Iglesia</b> .....	25
<b>PROFESORADO POR UNIVERSIDAD</b> .....	29
<b>UNIVERSIDADES PÚBLICAS</b> .....	31
Universidad de A Coruña .....	32
Universidad de Alcalá.....	34
Universidad de Alicante.....	36
Universidad de Almería.....	38
Universidad Autónoma de Barcelona.....	40
Universidad Autónoma de Madrid .....	42
Universidad de Barcelona .....	44
Universidad de Burgos.....	46
Universidad de Cádiz .....	48
Universidad de Cantabria.....	50
Universidad Carlos III de Madrid.....	52
Universidad de Castilla-La Mancha.....	54
Universidad Complutense de Madrid .....	56
Universidad de Córdoba.....	58
Universidad de Extremadura.....	60
Universidad de Girona.....	62
Universidad de Granada .....	64
Universidad de Huelva .....	66
Universidad de les Illes Balears .....	68
Universidad de Jaén.....	70
Universidad Jaume I de Castellón.....	72
Universidad de La Laguna .....	74
Universidad de La Rioja .....	76
Universidad de Las Palmas de Gran Canaria .....	78
Universidad de León .....	80
Universidad de Lleida.....	82
Universidad de Málaga.....	84
Universidad Miguel Hernández de Elche .....	86
Universidad de Murcia.....	88
Universidad Nacional de Educación a Distancia .....	90
Universidad de Oviedo .....	92
Universidad Pablo de Olavide .....	94
Universidad del País Vasco/Euskal Herriko Unibersitatea .....	96
Universidad Politécnica de Cartagena .....	98
Universidad Politécnica de Catalunya .....	100
Universidad Politécnica de Madrid .....	102
Universidad Politécnica de Valencia .....	104
Universidad Pompeu Fabra.....	106
Universidad Pública de Navarra.....	108
Universidad Rey Juan Carlos.....	110
Universidad Rovira i Virgili .....	112
Universidad de Salamanca .....	114
Universidad de Santiago de Compostela .....	116
Universidad de Sevilla.....	118
Universidad de Valencia (Estudi General).....	120
Universidad de Valladolid.....	122
Universidad de Vigo .....	124
Universidad de Zaragoza .....	126

<b>UNIVERSIDADES PRIVADAS .....</b>	<b>129</b>
Universidad Abat Oliba CEU .....	130
Universidad Alfonso X El Sabio.....	132
Universidad Antonio de Nebrija.....	134
Universidad Camilo José Cela .....	136
Universidad Cardenal Herrera CEU .....	138
Universidad Europea de Madrid.....	140
Universidad Europea Miguel de Cervantes .....	142
Universidad Francisco de Vitoria.....	144
Universidad Internacional de Catalunya.....	146
Mondragón Unibertsitatea .....	148
Universidad Oberta de Catalunya .....	150
Universidad Ramón Llull .....	152
Universidad San Jorge .....	154
Universidad San Pablo CEU .....	156
Universidad S.E.K. ....	158
Universidad de VIC .....	160
<b>UNIVERSIDADES PRIVADAS DE LA IGLESIA .....</b>	<b>163</b>
Universidad Católica de Ávila.....	164
Universidad Católica de Valencia San Vicente Mártir .....	166
Universidad Católica San Antonio de Murcia .....	168
Universidad de Deusto .....	170
Universidad de Navarra.....	172
Universidad Pontificia Comillas .....	174
Universidad Pontificia de Salamanca.....	176
<b>ANEXOS.....</b>	<b>179</b>
<b>ANEXO 1 Notas metodológicas .....</b>	<b>181</b>
<b>ANEXO 2 Personal de las Universidades que ha colaborado en la elaboración de la estadística.....</b>	<b>193</b>



**TOTALES GENERALES**



## TOTAL PROFESORADO UNIVERSITARIO

**TODAS LAS UNIVERSIDADES**

	Estimación de la media de edad	Distribución por sexo		Distribución por categoría
		% Hombres	% Mujeres	
<b>Total Profesorado Universitario</b>	<b>45,6</b>	<b>64,7</b>	<b>35,3</b>	
<i>Universidades Públicas (1)</i>	<i>45,9</i>	<i>65,1</i>	<i>34,9</i>	<i>91,5</i>
<i>Universidades Privadas</i>	<i>42,4</i>	<i>60,7</i>	<i>39,3</i>	<i>8,5</i>
Universidades Privadas				
Privadas	41,3	59,0	41,0	64,1
Privadas de la Iglesia	44,6	63,9	36,1	35,9
<b>Tipo de contrato</b>				
<i>Contrato tiempo indefinido</i>	<i>47,8</i>	<i>64,5</i>	<i>35,5</i>	<i>60,7</i>
<i>Contrato duración determinada</i>	<i>42,4</i>	<i>63,4</i>	<i>36,6</i>	<i>39,3</i>
<b>Universidades Públicas (1)</b>				
Tiempo indefinido	48,2	66,2	33,8	60,4
Cuerpos Docentes Universitarios	48,6	66,5	33,5	57,8
Profesorado contratado	40,4	58,8	41,2	2,6
Duración determinada	42,5	63,4	36,6	39,6
<b>Universidades Privadas y de la Iglesia</b>				
Tiempo indefinido	43,4	59,6	40,4	64,4
Duración determinada	40,8	62,9	37,1	35,6
Universidades Privadas				
Tiempo indefinido	42,1	58,8	41,2	64,6
Duración determinada	39,7	59,3	40,7	35,4
Universidades Privadas de la Iglesia				
Tiempo indefinido	45,6	61,0	39,0	64,1
Duración determinada	42,8	69,2	30,8	35,9
<b>Jornada laboral</b>				
<i>Tiempo completo y dedicación exclusiva</i>	<i>46,2</i>	<i>62,9</i>	<i>37,1</i>	<i>70,6</i>
<i>Tiempo parcial y dedicaciones plena y parcial</i>	<i>44,3</i>	<i>67,0</i>	<i>33,0</i>	<i>29,4</i>
<b>Universidades Públicas (1)</b>				
Tiempo completo	46,4	64,1	35,9	73,1
Cuerpos Docentes Universitarios	48,6	66,5	33,5	57,9
Profesorado contratado	38,4	54,9	45,1	15,2
Tiempo parcial	44,6	67,8	32,2	26,9
<b>Universidades Privadas y de la Iglesia</b>				
Tiempo completo y dedicación exclusiva	42,1	58,6	41,4	44,7
Tiempo parcial y dedicación plena y parcial	42,7	62,5	37,5	55,3
Universidades Privadas				
Tiempo completo	41,2	58,6	41,4	49,2
Tiempo parcial	41,3	59,3	40,7	50,8
Universidades Privadas de la Iglesia				
Dedicación exclusiva	44,3	58,5	41,5	36,6
Dedicación plena	45,7	61,4	38,6	16,3
Dedicación parcial	44,3	69,0	31,0	47,1

(1) Datos correspondientes únicamente a los Centros Propios de las Universidades Públicas

**ESTADÍSTICA BÁSICA DE PERSONAL AL SERVICIO DE LAS UNIVERSIDADES: PROFESORADO. Curso 2004-05(1)**
**TODAS LAS UNIVERSIDADES**

	TOTAL (2)	Sexo		Edad				
		Hombres	Mujeres	Menos de 30 años	De 30 a 40 años	De 40 a 50 años	De 50 a 60 años	60 o más años
<b>Total Profesorado Universitario</b>	<b>98.710</b>	<b>63.909</b>	<b>34.801</b>	<b>3.932</b>	<b>27.820</b>	<b>33.430</b>	<b>23.849</b>	<b>9.679</b>
<i>Universidades Públicas (3)</i>	<b>90.309</b>	<b>58.806</b>	<b>31.503</b>	<b>3.279</b>	<b>24.508</b>	<b>30.846</b>	<b>22.604</b>	<b>9.072</b>
<i>Universidades Privadas</i>	<b>8.401</b>	<b>5.103</b>	<b>3.298</b>	<b>653</b>	<b>3.312</b>	<b>2.584</b>	<b>1.245</b>	<b>607</b>
Universidades Privadas								
Privadas	<b>5.386</b>	3.176	2.210	467	2.294	1.693	699	233
Privadas de la Iglesia	<b>3.015</b>	1.927	1.088	186	1.018	891	546	374
<b>Tipo de contrato</b>								
<i>Contrato tiempo indefinido</i>	<b>59.946</b>	<b>38.687</b>	<b>21.259</b>	<b>488</b>	<b>12.685</b>	<b>22.323</b>	<b>17.266</b>	<b>7.184</b>
<i>Contrato duración determinada</i>	<b>38.764</b>	<b>24.579</b>	<b>14.185</b>	<b>3.444</b>	<b>15.135</b>	<b>11.105</b>	<b>6.585</b>	<b>2.495</b>
<b>Universidades Públicas (3)</b>								
Tiempo indefinido	<b>54.537</b>	36.108	18.429	252	10.641	20.459	16.397	6.788
Cuerpos Docentes Universitarios	<b>52.238</b>	34.756	17.482	152	9.421	19.773	16.170	6.722
Profesorado contratado	<b>2.299</b>	1.352	947	100	1.220	686	227	66
Duración determinada	<b>35.772</b>	22.698	13.074	3.027	13.867	10.387	6.207	2.284
<b>Universidades Privadas y de la Iglesia</b>								
Tiempo indefinido	<b>5.409</b>	3.222	2.187	236	2.044	1.864	869	396
Duración determinada	<b>2.992</b>	1.881	1.111	417	1.268	720	376	211
<b>Universidades Privadas</b>								
Tiempo indefinido	<b>3.477</b>	2.044	1.433	171	1.449	1.224	472	161
Duración determinada	<b>1.909</b>	1.132	777	296	845	469	227	72
<b>Universidades Privadas de la Iglesia</b>								
Tiempo indefinido	<b>1.932</b>	1.178	754	65	595	640	397	235
Duración determinada	<b>1.083</b>	749	334	121	423	251	149	139
<b>Jornada laboral</b>								
<i>Tiempo completo y dedicación exclusiva</i>	<b>69.727</b>	<b>43.852</b>	<b>25.875</b>	<b>2.198</b>	<b>18.659</b>	<b>23.796</b>	<b>17.607</b>	<b>7.467</b>
<i>Tiempo parcial y dedicaciones plena y parcial</i>	<b>28.983</b>	<b>19.414</b>	<b>9.569</b>	<b>1.734</b>	<b>9.161</b>	<b>9.632</b>	<b>6.244</b>	<b>2.212</b>
<b>Universidades Públicas (3)</b>								
Tiempo completo	<b>65.975</b>	42.298	23.677	1.936	17.077	22.667	17.084	7.211
Cuerpos Docentes Universitarios	<b>52.238</b>	34.756	17.482	152	9.421	19.773	16.170	6.722
Profesorado contratado	<b>13.737</b>	7.542	6.195	1.784	7.656	2.894	914	489
Tiempo parcial	<b>24.334</b>	16.508	7.826	1.343	7.431	8.179	5.520	1.861
<b>Universidades Privadas y de la Iglesia</b>								
Tiempo completo y dedicación exclusiva	<b>3.752</b>	2.197	1.555	262	1.582	1.129	523	256
Tiempo parcial y dedicación plena y parcial	<b>4.649</b>	2.906	1.743	391	1.730	1.455	722	351
<b>Universidades Privadas</b>								
Tiempo completo	<b>2.649</b>	1.552	1.097	201	1.196	788	340	124
Tiempo parcial	<b>2.737</b>	1.624	1.113	266	1.098	905	359	109
<b>Universidades Privadas de la Iglesia</b>								
Dedicación exclusiva	<b>1.103</b>	645	458	61	386	341	183	132
Dedicación plena	<b>492</b>	302	190	13	161	154	95	69
Dedicación parcial	<b>1.420</b>	980	440	112	471	396	268	173

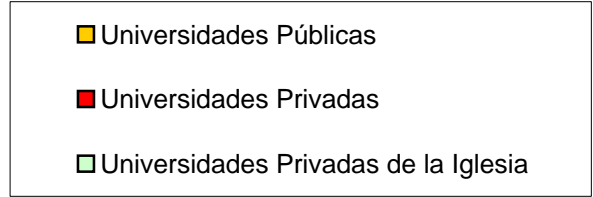
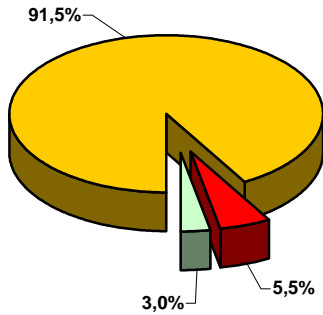
(1) El significado detallado de las categorías en las tablas se especifica en el Anexo 1, Notas Metodológicas, apartado 3.2 (b, c), y 4.

(2) Para el cálculo de los totales de las tablas ha sido necesario realizar alguna estimación de la distribución del Profesorado en las categorías de la tabla, tal como se detalla en Anexo 1, apartado 3.3 (c).

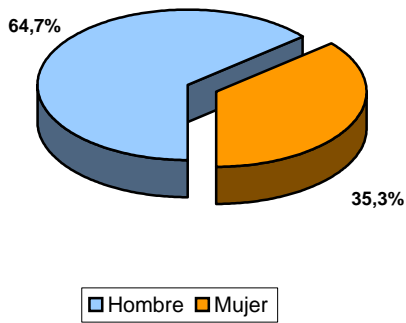
(3) Datos correspondientes únicamente a los Centros Propios de las Universidades Públicas

TODAS LAS UNIVERSIDADES

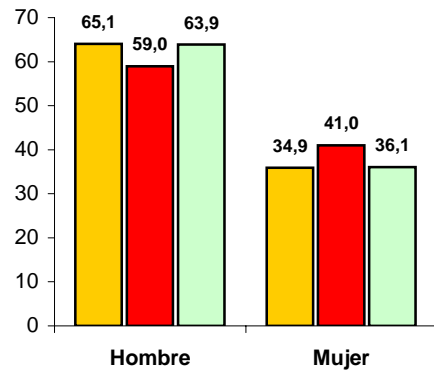
Distribución del Profesorado Universitario por tipo de Universidad



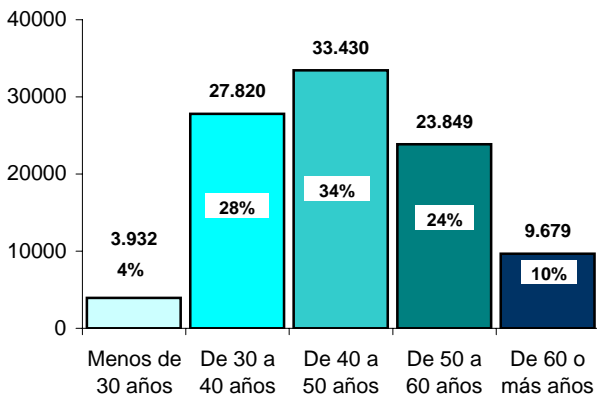
Distribución del Profesorado Universitario por sexo



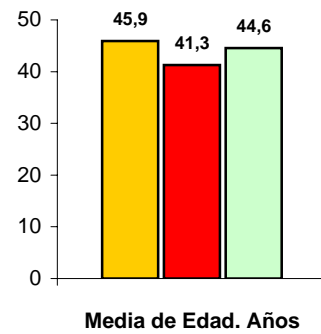
Distribución del Profesorado Universitario por tipo de Universidad y sexo. En %



Distribución del Profesorado Universitario por edad

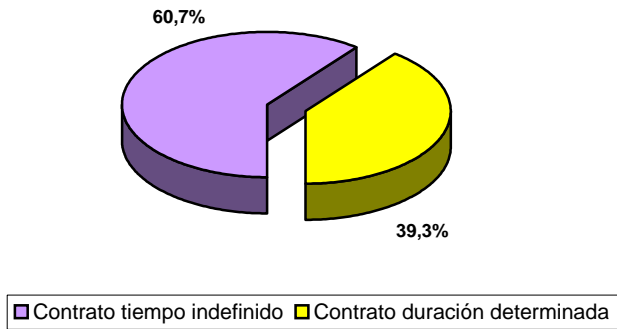


Estimación de la media de edad del Profesorado Universitario por tipo de Universidad

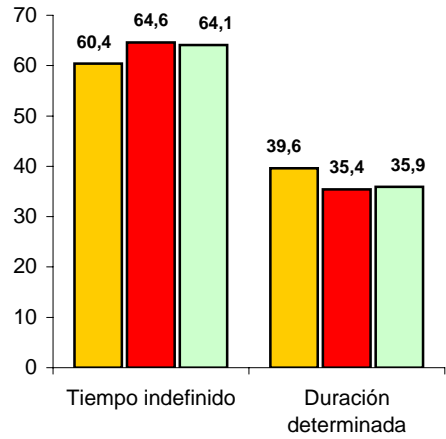


TODAS LAS UNIVERSIDADES

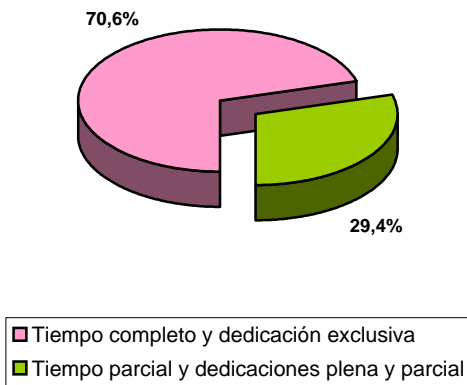
Distribución del Profesorado Universitario por tipo de contrato



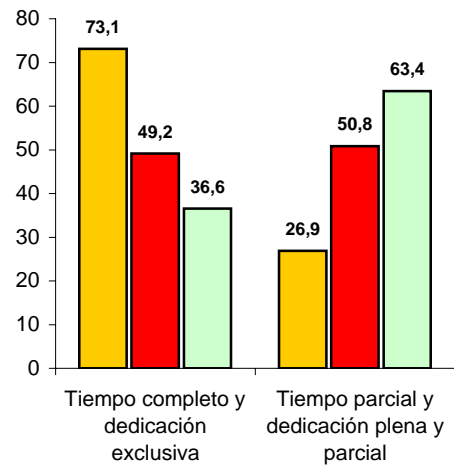
Distribución del Profesorado Universitario por tipo de Universidad y tipo de contrato. En %



Distribución del Profesorado Universitario por jornada laboral



Distribución del Profesorado Universitario por tipo de Universidad y jornada laboral. En %







## TOTAL PROFESORADO UNIVERSIDADES PÚBLICAS

UNIVERSIDADES PÚBLICAS (Centros propios)

	Estimación de la media de edad	Distribución por sexo		Distribución por categoría
		% Hombres	% Mujeres	
<b>Total Profesorado</b>	<b>45,9</b>	<b>65,1</b>	<b>34,9</b>	
Profesorado de Cuerpos Docentes Universitarios	48,6	66,5	33,5	57,8
Profesorado Contratado	42,3	63,2	36,8	42,2
				100,0
<b>Profesorado de Cuerpos Docentes Universitarios</b>	<b>48,6</b>	<b>66,5</b>	<b>33,5</b>	
Catedráticos de Universidad	54,8	86,2	13,8	17,0
Titulares de Universidad	47,0	63,7	36,3	54,3
Catedráticos de Escuela Universitaria	51,8	66,9	33,1	4,8
Titulares de Escuela Universitaria	46,9	58,7	41,3	23,4
Otros				0,5
				100,0
Catedráticos de Universidad y Titulares de Universidad	48,9	69,0	31,0	71,3
Catedráticos de Escuela Universitaria y Titulares de Escuela Universitaria	47,7	60,1	39,9	28,2
Otros				0,5
				100,0
Catedráticos de Universidad y Catedráticos de Escuela Universitaria	54,1	81,9	18,1	21,8
Titulares de Universidad y Titulares de Escuela Universitaria	47,0	62,2	37,8	77,7
Otros				0,5
				100,0
<b>Profesorado Contratado</b>	<b>42,3</b>	<b>63,2</b>	<b>36,8</b>	
Tipo de contrato				
Contrato tiempo indefinido	40,4	58,8	41,2	6,0
Contrato duración determinada	42,5	63,4	36,6	94,0
				100,0
Jornada Laboral				
Tiempo completo	38,3	54,9	45,1	36,1
Tiempo parcial	44,6	67,8	32,2	63,9
				100,0

UNIVERSIDADES PÚBLICAS (Centros propios)

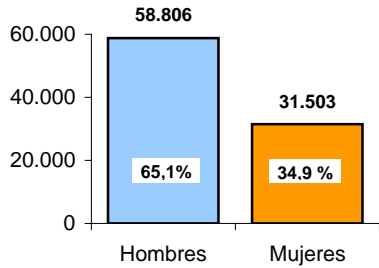
	TOTAL (2)	Sexo		Edad					Situación	
		Hombres	Mujeres	Menos de 30 años	De 30 a 40 años	De 40 a 50 años	De 50 a 60 años	60 o más años	Activo en la universidad	Otras situaciones
<b>Total Profesorado</b>	<b>90.309</b>	<b>58.806</b>	<b>31.503</b>	<b>3.279</b>	<b>24.508</b>	<b>30.846</b>	<b>22.604</b>	<b>9.072</b>	<b>89.166</b>	<b>1.143</b>
<b>Cuerpos Docentes Universitarios</b>	<b>52.238</b>	<b>34.756</b>	<b>17.482</b>	<b>152</b>	<b>9.421</b>	<b>19.773</b>	<b>16.170</b>	<b>6.722</b>	<b>51.232</b>	<b>1.006</b>
Catedráticos de Universidad	8.875	7.648	1.227		90	1.984	4.313	2.488	8.619	256
Titulares de Universidad	28.371	18.068	10.303	31	6.036	12.447	7.385	2.472	27.837	534
Catedráticos de Escuela Universitaria	2.509	1.679	830		196	829	972	512	2.479	30
Titulares de Escuela Universitaria	12.238	7.179	5.059	112	3.068	4.440	3.416	1.202	12.092	146
Otros (anteriores a la LOU)	210	160	50	1	22	68	77	42	170	40
Otros	35	22	13	8	9	5	7	6	35	
<b>Profesores Contratados</b>	<b>38.071</b>	<b>24.050</b>	<b>14.021</b>	<b>3.127</b>	<b>15.087</b>	<b>11.073</b>	<b>6.434</b>	<b>2.350</b>	<b>37.934</b>	<b>137</b>
<b>Tipo de contrato</b>										
Contrato tiempo indefinido	2.299	1.352	947	100	1.220	686	227	66	2.289	10
Contrato duración determinada	35.772	22.698	13.074	3.027	13.867	10.387	6.207	2.284	35.645	127
<b>Jornada laboral</b>										
Tiempo completo	13.737	7.542	6.195	1.784	7.656	2.894	914	489	13.686	51
Tiempo parcial	24.334	16.508	7.826	1.343	7.431	8.179	5.520	1.861	24.248	86
<b>Categoría laboral</b>										
<b>LOU</b>										
Ayudante	2.194	1.184	1.010	902	1.155	116	17	4	2.180	14
Ayudante Doctor	984	469	515	87	743	139	14	1	976	8
Colaborador	1.348	824	524	206	811	258	59	14	1.345	3
Contratado Doctor	1.434	712	722	5	840	472	99	18	1.426	8
Asociado	11.239	7.347	3.892	1.229	4.852	3.337	1.515	306	11.210	29
Asociado Ciencias de la Salud	2.916	1.817	1.099	12	374	1.145	1.032	353	2.914	2
Emérito	349	304	45					349	349	
Visitante	279	180	99	53	150	47	18	11	278	1
Otros	739	417	322	168	414	113	28	16	738	1
<b>Total (LOU)</b>	<b>21.482</b>	<b>13.254</b>	<b>8.288</b>	<b>2.662</b>	<b>9.339</b>	<b>5.627</b>	<b>2.782</b>	<b>1.072</b>	<b>21.416</b>	<b>66</b>
<b>Pre-LOU</b>										
Ayudante de Facultad	482	235	247	40	393	46	3		475	7
Ayudante de Escuela Universitaria	342	164	178	107	216	17	2		342	
Asociado	13.517	8.946	4.571	303	4.922	4.627	2.755	910	13.464	53
Asociado Ciencias de la Salud	1.960	1.282	678	1	74	701	865	319	1.950	10
Otros Asociados	138	76	62	5	85	30	12	6	137	1
Otros	150	93	57	9	58	25	15	43	150	
<b>Total (Pre-LOU)</b>	<b>16.589</b>	<b>10.796</b>	<b>5.793</b>	<b>465</b>	<b>5.748</b>	<b>5.446</b>	<b>3.652</b>	<b>1.278</b>	<b>16.518</b>	<b>71</b>

(1) El significado detallado de las categorías en las tablas se especifica en el Anexo 2, Notas Metodológicas, apartado 3.2 (b, c), y 4.

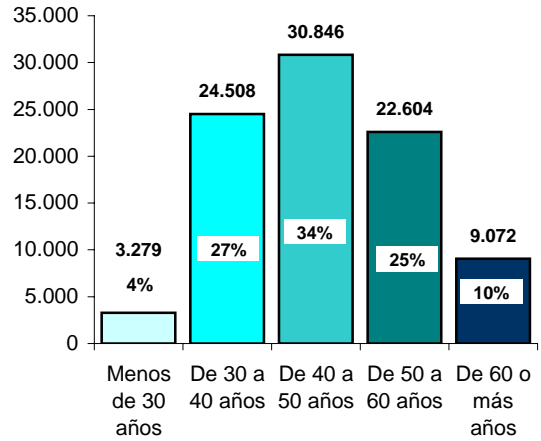
(2) Para el cálculo de los totales de las tablas ha sido necesario realizar alguna estimación de la distribución del Profesorado en las categorías de la tabla, tal como se detalla en Anexo 2, apartado 3.3 (c).

UNIVERSIDADES PÚBLICAS (Centros propios)

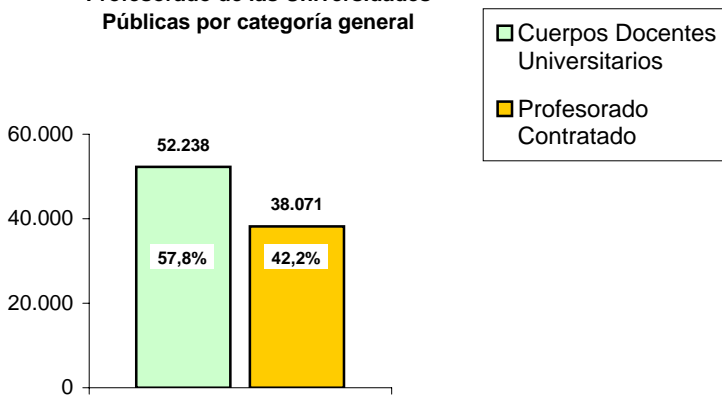
Profesorado de las Universidades Públicas por sexo



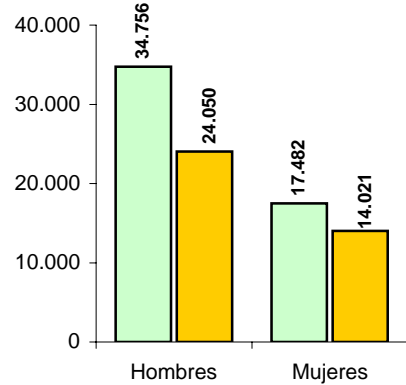
Profesorado de las Universidades Públicas por edad



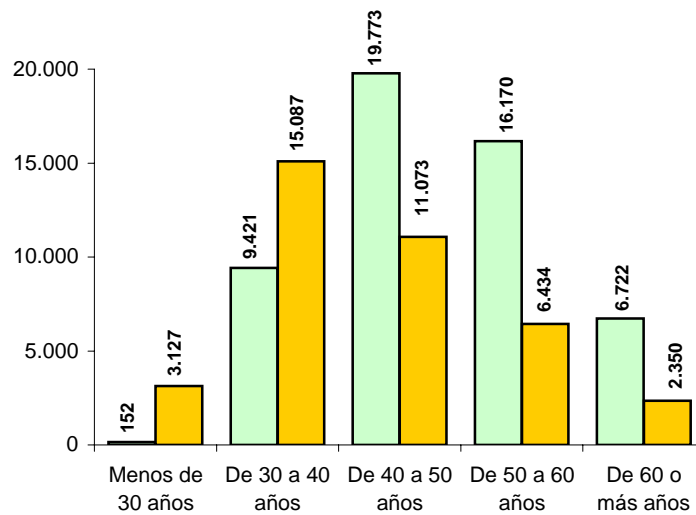
Profesorado de las Universidades Públicas por categoría general



Profesorado de las Universidades Públicas por sexo y categoría general

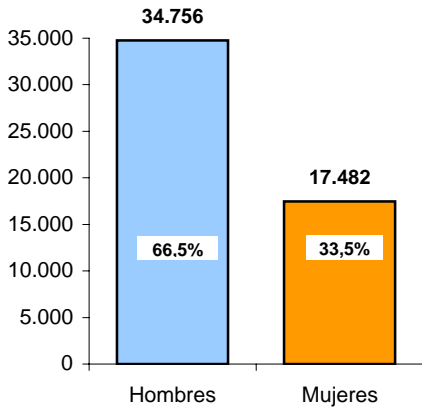


Profesorado de las Universidades Públicas por edad y categoría general

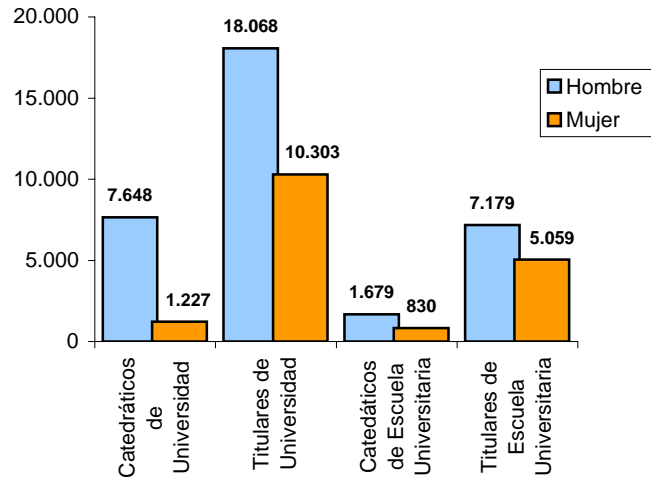


UNIVERSIDADES PÚBLICAS (Centros propios)

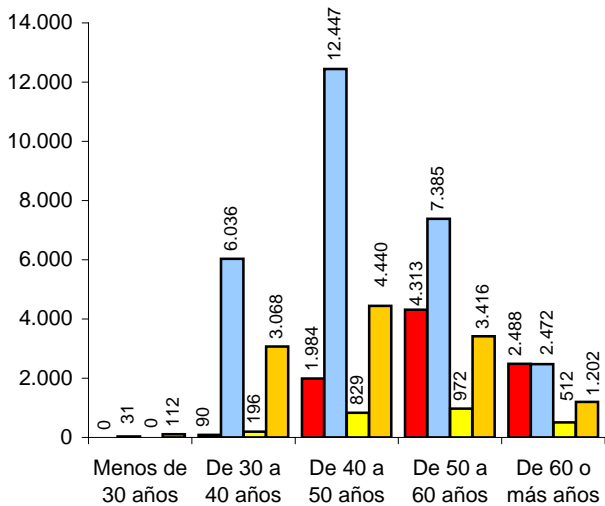
Profesorado de los Cuerpos Docentes Universitarios por sexo



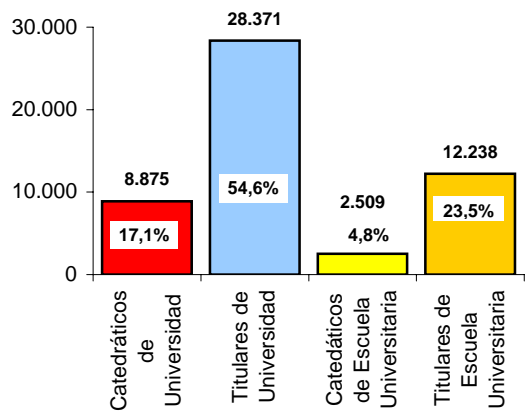
Profesorado de los Cuerpos Docentes Universitarios por sexo y categoría



Profesorado de los Cuerpos Docentes Universitarios por edad y categoría

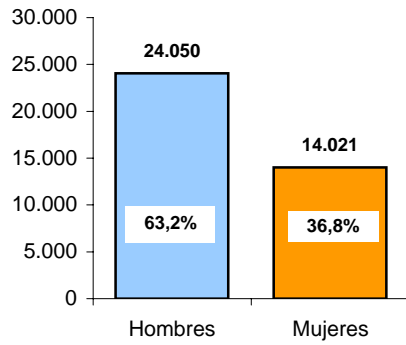


Profesorado de los Cuerpos Docentes Universitarios por categoría

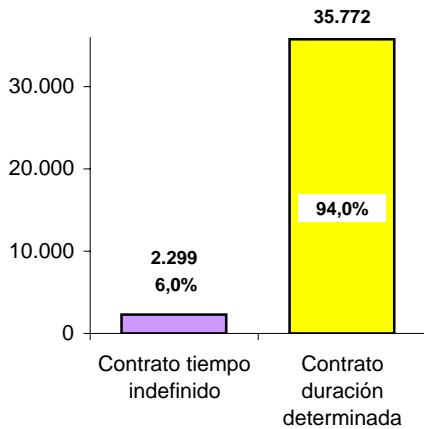


UNIVERSIDADES PÚBLICAS (Centros propios)

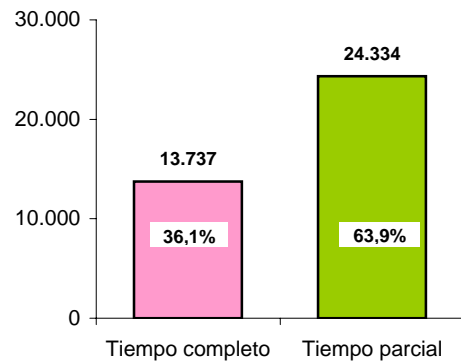
Profesorado Contratado de las Universidades Públicas por sexo



Profesorado Contratado de las Universidades Públicas por tipo de contrato



Profesorado Contratado de las Universidades Públicas por jornada laboral



UNIVERSIDADES PRIVADAS

**TOTAL PROFESORADO UNIVERSIDADES PRIVADAS**

UNIVERSIDADES PRIVADAS

	Estimación de la media de edad	Distribución por sexo		Distribución por categoría
		% Hombres	% Mujeres	
<b>Total Profesorado</b>	<b>41,3</b>	<b>59,0</b>	<b>41,0</b>	
<i>Grupo profesional o Categoría Laboral</i>				
Facultades o Escuelas Técnicas Superiores	41,2	59,5	40,5	95,3
Escuelas Universitarias o Centros de Postgraduados	41,8	47,8	52,2	4,7
				100,0
<i>Tipo de contrato</i>				
Contrato tiempo indefinido	42,1	58,8	41,2	64,6
Contrato duración determinada	39,7	59,3	40,7	35,4
				100,0
<i>Jornada laboral</i>				
Tiempo completo	41,2	58,6	41,4	49,2
Tiempo parcial	41,3	59,3	40,7	50,8
				100,0



UNIVERSIDADES PRIVADAS

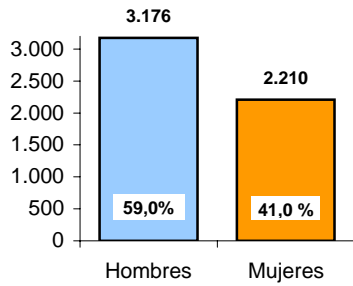
	TOTAL (2)	Sexo		Edad				
		Hombres	Mujeres	Menos de 30 años	De 30 a 40 años	De 40 a 50 años	De 50 a 60 años	60 o más años
<b>Total profesorado</b>	<b>5.386</b>	<b>3.176</b>	<b>2.210</b>	<b>467</b>	<b>2.294</b>	<b>1.693</b>	<b>699</b>	<b>233</b>
<b>Tipo de contrato</b>								
Contrato tiempo indefinido	3.477	2.044	1.433	171	1.449	1.224	472	161
Contrato duración determinada	1.909	1.132	777	296	845	469	227	72
<b>Jornada de trabajo</b>								
Tiempo completo	2.649	1.552	1.097	201	1.196	788	340	124
Tiempo parcial	2.737	1.624	1.113	266	1.098	905	359	109
<b>Grupo profesional o categoría laboral</b>								
<i>Facultades o Escuelas Técnicas Superiores</i>								
Director	102	86	16		15	30	25	32
Agregado	290	196	94	1	76	146	52	15
Adjunto	889	477	412	8	415	292	133	41
Asociado	1.539	948	591	110	695	469	196	69
Ayudante	584	334	250	104	247	171	58	4
Colaborador	801	470	331	121	352	218	97	13
Otros	926	543	383	106	407	252	102	59
<b>Total</b>	<b>5.131</b>	<b>3.054</b>	<b>2.077</b>	<b>450</b>	<b>2.207</b>	<b>1.578</b>	<b>663</b>	<b>233</b>
<i>Escuelas Universitarias o Centros de Postgraduados</i>								
Agregado	41	24	17		17	12	12	
Adjunto	119	32	87	2	46	59	12	
Auxiliar	30	18	12	6	7	17		
Otros	65	48	17	9	17	27	12	
<b>Total</b>	<b>255</b>	<b>122</b>	<b>133</b>	<b>17</b>	<b>87</b>	<b>115</b>	<b>36</b>	

(1) El significado detallado de las categorías en las tablas se especifica en el Anexo 2, Notas Metodológicas, apartado 3.2 (b, c), y 4.

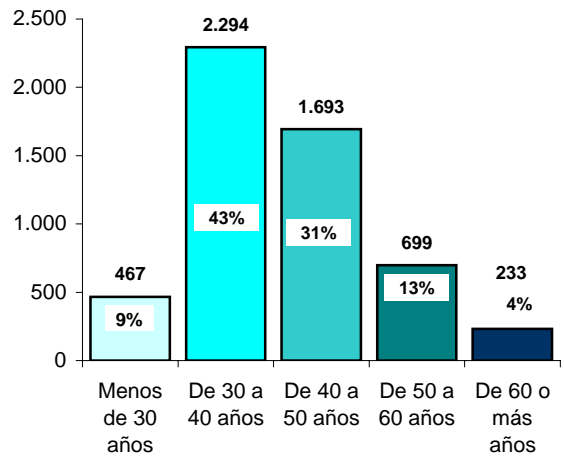
(2) Para el cálculo de los totales de las tablas ha sido necesario realizar alguna estimación de la distribución del Profesorado en las categorías de la tabla, tal como se detalla en Anexo 2, apartado 3.3 (c).

UNIVERSIDADES PRIVADAS

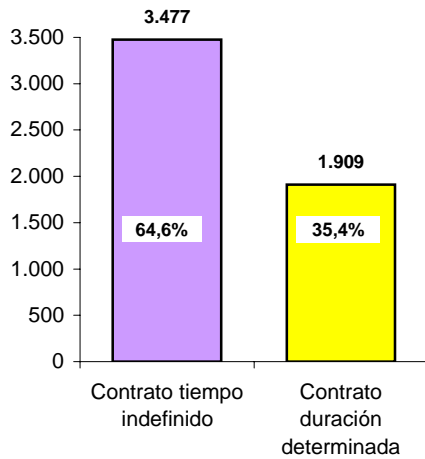
Profesorado de las Universidades Privadas por sexo



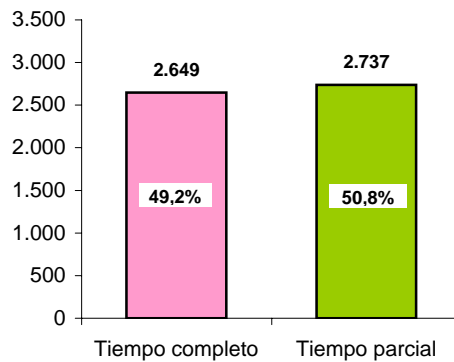
Profesorado de las Universidades Privadas por edad



Profesorado de las Universidades Privadas por tipo de contrato



Profesorado Contratado de las Universidades Privadas por jornada laboral



## **TOTAL PROFESORADO UNIVERSIDADES PRIVADAS DE LA IGLESIA**

UNIVERSIDADES PRIVADAS DE LA IGLESIA

Profesorado Universitario	Estimación de la media de edad	Distribución por sexo		Distribución por categoría
		% Hombres	% Mujeres	
<b>Total Profesorado</b>	<b>44,6</b>	<b>63,9</b>	<b>36,1</b>	
<b>Grupo profesional o Categoría Laboral</b>				
Facultades o Escuelas Superiores	44,3	65,5	34,5	91,2
Escuelas Universitarias	44,7	47,6	52,4	4,2
Otras enseñanzas	47,3	35,8	64,2	3,6
Otro personal docente	58,1	93,3	6,7	1,0
				100,0
<b>Tipo de contrato</b>				
Contrato tiempo indefinido	45,6	61,0	39,0	64,1
Contrato duración determinada	42,8	69,2	30,8	35,9
				100,0
<b>Jornada laboral</b>				
Dedicación exclusiva	44,3	58,5	41,5	36,6
Dedicación plena	45,7	61,4	38,6	16,3
Dedicación parcial	44,3	69,0	31,0	47,1
				100,0

**ESTADÍSTICA BÁSICA DE PERSONAL AL SERVICIO DE LAS UNIVERSIDADES: PROFESORADO. Curso 2004-05**
**UNIVERSIDADES PRIVADAS DE LA IGLESIA**

	TOTAL	Sexo		Edad				
		Hombres	Mujeres	Menos de 30 años	De 30 a 40 años	De 40 a 50 años	De 50 a 60 años	60 o más años
<b>Total profesorado</b>	<b>3.015</b>	<b>1.927</b>	<b>1.088</b>	<b>186</b>	<b>1.018</b>	<b>891</b>	<b>546</b>	<b>374</b>

**Tipo de contrato**

Contrato tiempo indefinido	1.932	1.178	754	65	595	640	397	235
Contrato duración determinada	1.083	749	334	121	423	251	149	139

**Jornada de trabajo**

Dedicación exclusiva	1.103	645	458	61	386	341	183	132
Dedicación plena	492	302	190	13	161	154	95	69
Dedicación parcial	1.420	980	440	112	471	396	268	173

**Grupo profesional o categoría laboral**
**Facultades o Escuelas Superiores**

Ordinario o Catedrático	254	202	52		3	53	83	115
Agregado o Titular	328	215	113	2	58	143	90	35
Adjunto	611	362	249	25	270	207	80	29
Contratado Doctor	314	168	146	3	129	113	45	24
Colaborador Licenciado	309	199	110	28	112	80	63	26
Ayudante Doctor	45	18	27	18	26	1		
Auxiliar o Ayudante	34	21	13	16	13	2	2	1
Asociado	590	416	174	28	259	165	96	42
Otros	265	199	66	53	94	30	32	56
<b>Total</b>	<b>2.750</b>	<b>1.800</b>	<b>950</b>	<b>173</b>	<b>964</b>	<b>794</b>	<b>491</b>	<b>328</b>

**Escuelas Universitarias**

Titular	4		4		1	1	1	1
Agregado	10	2	8			4	5	1
Adjunto	21	4	17	2	7	4	5	3
Colaborador Licenciado	17	9	8	1	5	6	4	1
Colaborador Diplomado	22	16	6	6	8	6	2	
Auxiliar o Ayudante	21	11	10		8	6	6	1
Asociado	25	15	10		6	9	7	3
Otros	6	3	3	2		2	1	1
<b>Total</b>	<b>126</b>	<b>60</b>	<b>66</b>	<b>11</b>	<b>35</b>	<b>38</b>	<b>31</b>	<b>11</b>

**Otras enseñanzas**

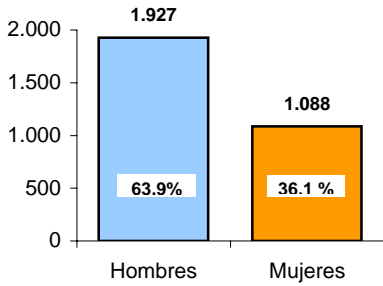
Contratado Doctor	5	2	3		1	1	2	1
Colaborador Licenciado	30	7	23		6	16	6	2
Colaborador Diplomado	2	1	1			1		1
Auxiliar o Ayudante	3	1	2			2	1	
Asociado	6	3	3	1	2	1	1	1
Otros	63	25	38	1	6	36	14	6
<b>Total</b>	<b>109</b>	<b>39</b>	<b>70</b>	<b>2</b>	<b>15</b>	<b>57</b>	<b>24</b>	<b>11</b>

**Otro personal docente**

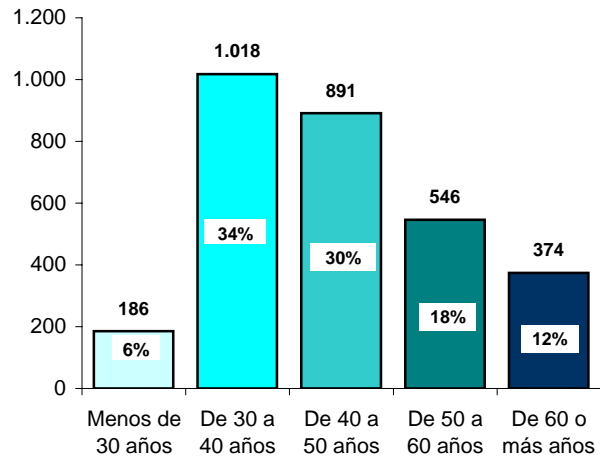
Emérito	21	20	1					21
Visitante	9	8	1		4	2		3
<b>Total</b>	<b>30</b>	<b>28</b>	<b>2</b>		<b>4</b>	<b>2</b>		<b>24</b>

UNIVERSIDADES PRIVADAS DE LA IGLESIA

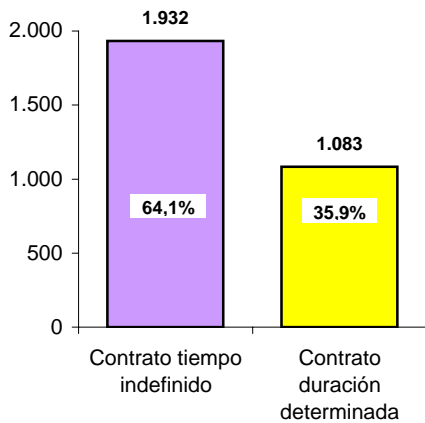
Profesorado de las Universidades Privadas de la Iglesia por sexo



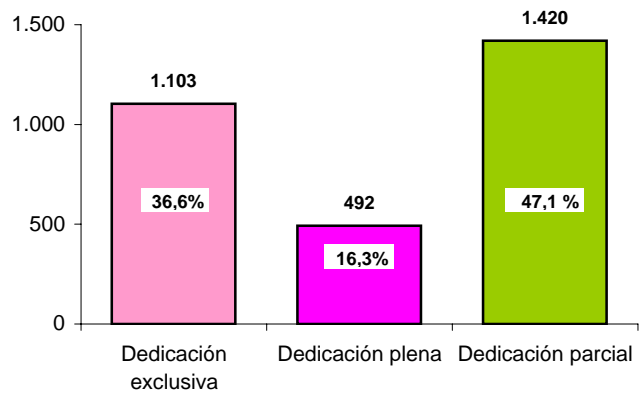
Profesorado de las Universidades Privadas de la Iglesia por edad



Profesorado de las Universidades Privadas de la Iglesia por tipo de contrato



Profesorado de las Universidades Privadas de la Iglesia por jornada laboral



## **PROFESORADO POR UNIVERSIDAD**





## UNIVERSIDADES PÚBLICAS

UNIVERSIDAD DE A CORUÑA

	Estimación de la media de edad	Distribución por sexo		Distribución por categoría
		% Hombres	% Mujeres	
<b>Total Profesorado</b>	<b>46,0</b>	<b>69,5</b>	<b>30,5</b>	
Profesorado de Cuerpos Docentes Universitarios	47,9	68,7	31,3	66,2
Profesorado Contratado	42,4	71,2	28,8	33,8
				100,0
<b>Profesorado de Cuerpos Docentes Universitarios</b>	<b>47,9</b>	<b>68,7</b>	<b>31,3</b>	
Catedráticos de Universidad	52,9	88,9	11,1	15,5
Titulares de Universidad	44,9	62,5	37,5	41,1
Catedráticos de Escuela Universitaria	50,3	64,1	35,9	7,4
Titulares de Escuela Universitaria	49,0	66,0	34,0	29,1
Otros				6,9
				100,0
Catedráticos de Universidad y Titulares de Universidad	47,1	69,7	30,3	56,6
Catedráticos de Escuela Universitaria y Titulares de Escuela Universitaria	49,3	65,6	34,4	36,5
Otros				6,9
				100,0
Catedráticos de Universidad y Catedráticos de Escuela Universitaria	52,1	80,9	19,1	22,9
Titulares de Universidad y Titulares de Escuela Universitaria	46,6	63,9	36,1	70,2
Otros				6,9
				100,0
<b>Profesorado Contratado</b>	<b>42,4</b>	<b>71,2</b>	<b>28,8</b>	
Por tipo de contrato				
Tiempo indefinido	38,8	50,0	50,0	8,1
Duración determinada	42,7	73,0	27,0	91,9
				100,0
Por jornada laboral				
Tiempo completo	37,5	54,8	45,2	48,9
Tiempo parcial	47,2	86,8	13,2	51,1
				100,0

UNIVERSIDAD DE A CORUÑA

	TOTAL	Sexo		Edad					Situación	
		Hombres	Mujeres	Menos de 30 años	De 30 a 40 años	De 40 a 50 años	De 50 a 60 años	60 o más años	Activo en la universidad	Otras situaciones
<b>Total Profesorado</b>	<b>1.313</b>	<b>913</b>	<b>400</b>	<b>57</b>	<b>321</b>	<b>476</b>	<b>331</b>	<b>128</b>	<b>1.296</b>	<b>17</b>
<b>Cuerpos Docentes Universitarios</b>	<b>869</b>	<b>597</b>	<b>272</b>	<b>4</b>	<b>168</b>	<b>346</b>	<b>255</b>	<b>96</b>	<b>852</b>	<b>17</b>
Catedráticos de Universidad	135	120	15		3	41	68	23	129	6
Titulares de Universidad	357	223	134	1	106	164	64	22	347	10
Catedráticos de Escuela Universitaria	64	41	23		6	26	22	10	63	1
Titulares de Escuela Universitaria	253	167	86	3	42	85	90	33	253	
Otros (anteriores a la LOU)	60	46	14		11	30	11	8	60	
Otros										
<b>Profesores Contratados</b>	<b>444</b>	<b>316</b>	<b>128</b>	<b>53</b>	<b>153</b>	<b>130</b>	<b>76</b>	<b>32</b>	<b>444</b>	
<b>Tipo de contrato</b>										
Contrato tiempo indefinido	36	18	18		25	9	1	1	36	
Contrato duración determinada	408	298	110	53	128	121	75	31	408	
<b>Jornada laboral</b>										
Tiempo completo	217	119	98	38	112	56	4	7	217	
Tiempo parcial	227	197	30	15	41	74	72	25	227	
<b>Categoría laboral</b>										
<b>LOU</b>										
Ayudante	29	17	12	16	13				29	
Ayudante Doctor	6	1	5	1	4	1			6	
Colaborador	23	16	7	6	11	5	1		23	
Contratado Doctor	36	18	18		25	9	1	1	36	
Asociado	73	53	20	13	31	20	7	2	73	
Asociado Ciencias de la Salud	2	2				1		1	2	
Emérito	4	2	2					4	4	
Visitante										
Otros	28	15	13	13	10	3	2		28	
<b>Total (LOU)</b>	<b>201</b>	<b>124</b>	<b>77</b>	<b>49</b>	<b>94</b>	<b>39</b>	<b>11</b>	<b>8</b>	<b>201</b>	
<b>Pre-LOU</b>										
Ayudante de Facultad	5	3	2	1	4				5	
Ayudante de Escuela Universitaria	1		1		1				1	
Asociado	236	189	47	3	53	91	65	24	236	
Asociado Ciencias de la Salud										
Otros Asociados										
Otros	1		1		1				1	
<b>Total (Pre-LOU)</b>	<b>243</b>	<b>192</b>	<b>51</b>	<b>4</b>	<b>59</b>	<b>91</b>	<b>65</b>	<b>24</b>	<b>243</b>	

UNIVERSIDAD DE ALCALÁ

	Estimación de la media de edad	Distribución por sexo		Distribución por categoría
		% Hombres	% Mujeres	
<b>Total Profesorado</b>	<b>46,0</b>	<b>64,8</b>	<b>35,2</b>	
Profesorado de Cuerpos Docentes Universitarios	47,7	64,2	35,8	47,9
Profesorado Contratado	44,4	65,5	34,5	52,1
				100,0
<b>Profesorado de Cuerpos Docentes Universitarios</b>	<b>47,7</b>	<b>64,2</b>	<b>35,8</b>	
Catedráticos de Universidad	55,7	88,4	11,6	15,8
Titulares de Universidad	46,9	59,1	40,9	53,8
Catedráticos de Escuela Universitaria	50,5	64,5	35,5	3,8
Titulares de Escuela Universitaria	44,0	59,9	40,1	26,6
Otros				0,0
				100,0
Catedráticos de Universidad y Titulares de Universidad	48,9	65,8	34,2	69,6
Catedráticos de Escuela Universitaria y Titulares de Escuela Universitaria	44,8	60,5	39,5	30,4
Otros				0,0
				100,0
Catedráticos de Universidad y Catedráticos de Escuela Universitaria	54,7	83,8	16,2	19,6
Titulares de Universidad y Titulares de Escuela Universitaria	45,9	59,4	40,6	80,4
Otros				0,0
				100,0
<b>Profesorado Contratado</b>	<b>44,4</b>	<b>65,5</b>	<b>34,5</b>	
Por tipo de contrato				
Tiempo indefinido	38,8	55,9	44,1	6,7
Duración determinada	44,8	66,1	33,9	93,3
				100,0
Por jornada laboral				
Tiempo completo	36,6	50,4	49,6	14,3
Tiempo parcial	45,7	68,0	32,0	85,7
				100,0

UNIVERSIDAD DE ALCALÁ

TOTAL	Sexo		Edad					Situación		
	Hombres	Mujeres	Menos de 30 años	De 30 a 40 años	De 40 a 50 años	De 50 a 60 años	60 o más años	Activo en la universidad	Otras situaciones	
<b>Total Profesorado</b>	<b>1.701</b>	<b>1.103</b>	<b>598</b>	<b>51</b>	<b>462</b>	<b>589</b>	<b>448</b>	<b>151</b>	<b>1.686</b>	<b>15</b>
<b>Cuerpos Docentes Universitarios</b>	<b>815</b>	<b>523</b>	<b>292</b>	<b>8</b>	<b>177</b>	<b>290</b>	<b>255</b>	<b>85</b>	<b>801</b>	<b>14</b>
Catedráticos de Universidad	129	114	15			20	73	36	127	2
Titulares de Universidad	438	259	179	2	89	194	123	30	428	10
Catedráticos de Escuela Universitaria	31	20	11		3	12	11	5	31	
Titulares de Escuela Universitaria	217	130	87	6	85	64	48	14	215	2
Otros (anteriores a la LOU)										
Otros										
<b>Profesores Contratados</b>	<b>886</b>	<b>580</b>	<b>306</b>	<b>43</b>	<b>285</b>	<b>299</b>	<b>193</b>	<b>66</b>	<b>885</b>	<b>1</b>
<b>Tipo de contrato</b>										
Contrato tiempo indefinido	59	33	26	5	33	17	2	2	59	
Contrato duración determinada	827	547	280	38	252	282	191	64	826	1
<b>Jornada laboral</b>										
Tiempo completo	127	64	63	23	73	25	4	2	127	
Tiempo parcial	759	516	243	20	212	274	189	64	758	1
<b>Categoría laboral</b>										
<b>LOU</b>										
Ayudante	30	15	15	10	17	3			30	
Ayudante Doctor	7	3	4	1	6				7	
Colaborador	26	17	9	5	12	9			26	
Contratado Doctor	33	16	17		21	8	2	2	33	
Asociado	189	135	54	14	90	62	18	5	189	
Asociado Ciencias de la Salud	333	204	129	1	40	130	127	35	333	
Emérito	7	7						7	7	
Visitante	1	1					1		1	
Otros										
<b>Total (LOU)</b>	<b>626</b>	<b>398</b>	<b>228</b>	<b>31</b>	<b>186</b>	<b>212</b>	<b>148</b>	<b>49</b>	<b>626</b>	
<b>Pre-LOU</b>										
Ayudante de Facultad	13	5	8		10	3			13	
Ayudante de Escuela Universitaria	15	6	9	7	7	1			15	
Asociado	231	170	61	5	82	83	45	16	230	1
Asociado Ciencias de la Salud										
Otros Asociados										
Otros	1	1						1	1	
<b>Total (Pre-LOU)</b>	<b>260</b>	<b>182</b>	<b>78</b>	<b>12</b>	<b>99</b>	<b>87</b>	<b>45</b>	<b>17</b>	<b>259</b>	<b>1</b>

UNIVERSIDAD DE ALICANTE

	Estimación de la media de edad	Distribución por sexo		Distribución por categoría
		% Hombres	% Mujeres	
<b>Total Profesorado</b>	<b>43,4</b>	<b>66,3</b>	<b>33,7</b>	
Profesorado de Cuerpos Docentes Universitarios	45,8	67,1	32,9	50,6
Profesorado Contratado	41,0	65,4	34,6	49,4
				100,0
<b>Profesorado de Cuerpos Docentes Universitarios</b>	<b>45,8</b>	<b>67,1</b>	<b>32,9</b>	
Catedráticos de Universidad	52,5	88,3	11,7	18,2
Titulares de Universidad	43,4	66,5	33,5	35,6
Catedráticos de Escuela Universitaria	51,9	62,7	37,3	8,4
Titulares de Escuela Universitaria	43,6	58,6	41,4	37,8
Otros				0,0
				100,0
Catedráticos de Universidad y Titulares de Universidad	46,5	73,9	26,1	53,8
Catedráticos de Escuela Universitaria y Titulares de Escuela Universitaria	45,1	59,3	40,7	46,2
Otros				0,0
				100,0
Catedráticos de Universidad y Catedráticos de Escuela Universitaria	52,3	80,2	19,8	26,6
Titulares de Universidad y Titulares de Escuela Universitaria	43,5	62,4	37,6	73,4
Otros				0,0
				100,0
<b>Profesorado Contratado</b>	<b>41,0</b>	<b>65,4</b>	<b>34,6</b>	
Por tipo de contrato				
Tiempo indefinido	41,1	61,9	38,1	2,2
Duración determinada	41,0	65,5	34,5	97,8
				100,0
Por jornada laboral				
Tiempo completo	35,3	48,4	51,6	22,5
Tiempo parcial	42,7	70,4	29,6	77,5
				100,0

UNIVERSIDAD DE ALICANTE

TOTAL	Sexo		Edad					Situación		
	Hombres	Mujeres	Menos de 30 años	De 30 a 40 años	De 40 a 50 años	De 50 a 60 años	60 o más años	Activo en la universidad	Otras situaciones	
<b>Total Profesorado</b>	<b>1.955</b>	<b>1.296</b>	<b>659</b>	<b>93</b>	<b>719</b>	<b>657</b>	<b>365</b>	<b>121</b>	<b>1.936</b>	<b>19</b>
<b>Cuerpos Docentes Universitarios</b>	<b>989</b>	<b>664</b>	<b>325</b>	<b>8</b>	<b>295</b>	<b>366</b>	<b>229</b>	<b>91</b>	<b>972</b>	<b>17</b>
Catedráticos de Universidad	180	159	21		4	65	77	34	174	6
Titulares de Universidad	352	234	118		135	154	43	20	345	7
Catedráticos de Escuela Universitaria	83	52	31		3	32	33	15	82	1
Titulares de Escuela Universitaria	374	219	155	8	153	115	76	22	371	3
Otros (anteriores a la LOU)										
Otros										
<b>Profesores Contratados</b>	<b>966</b>	<b>632</b>	<b>334</b>	<b>85</b>	<b>424</b>	<b>291</b>	<b>136</b>	<b>30</b>	<b>964</b>	<b>2</b>
<b>Tipo de contrato</b>										
Contrato tiempo indefinido	21	13	8		11	8	1	1	21	
Contrato duración determinada	945	619	326	85	413	283	135	29	943	2
<b>Jornada laboral</b>										
Tiempo completo	217	105	112	59	121	25	7	5	216	1
Tiempo parcial	749	527	222	26	303	266	129	25	748	1
<b>Categoría laboral</b>										
<b>LOU</b>										
Ayudante	80	40	40	38	40	1	1		80	
Ayudante Doctor	16	7	9	1	11	3	1		16	
Colaborador	7	5	2		5	2			7	
Contratado Doctor	14	8	6		6	6	1	1	14	
Asociado	261	172	89	21	140	78	21	1	261	
Asociado Ciencias de la Salud										
Emérito	2	2						2	2	
Visitante	18	6	12	1	13	3	1		18	
Otros										
<b>Total (LOU)</b>	<b>398</b>	<b>240</b>	<b>158</b>	<b>61</b>	<b>215</b>	<b>93</b>	<b>25</b>	<b>4</b>	<b>398</b>	
<b>Pre-LOU</b>										
Ayudante de Facultad	6	2	4		6				6	
Ayudante de Escuela Universitaria	11	5	6	6	5				11	
Asociado	544	379	165	18	196	196	111	23	542	2
Asociado Ciencias de la Salud										
Otros Asociados										
Otros	7	6	1		2	2		3	7	
<b>Total (Pre-LOU)</b>	<b>568</b>	<b>392</b>	<b>176</b>	<b>24</b>	<b>209</b>	<b>198</b>	<b>111</b>	<b>26</b>	<b>566</b>	<b>2</b>

UNIVERSIDAD DE ALMERÍA

	Estimación de la media de edad	Distribución por sexo		Distribución por categoría
		% Hombres	% Mujeres	
<b>Total Profesorado</b>	<b>43,1</b>	<b>64,8</b>	<b>35,2</b>	
Profesorado de Cuerpos Docentes Universitarios	44,8	67,0	33,0	66,3
Profesorado Contratado	39,6	60,6	39,4	33,7
				100,0
<b>Profesorado de Cuerpos Docentes Universitarios</b>	<b>44,8</b>	<b>67,0</b>	<b>33,0</b>	
Catedráticos de Universidad	49,8	91,5	8,5	11,1
Titulares de Universidad	43,3	68,3	31,7	61,9
Catedráticos de Escuela Universitaria	57,4	90,0	10,0	1,9
Titulares de Escuela Universitaria	45,0	50,4	49,6	24,3
Otros				0,8
				100,0
Catedráticos de Universidad y Titulares de Universidad	44,3	71,8	28,2	73,0
Catedráticos de Escuela Universitaria y Titulares de Escuela Universitaria	45,9	53,2	46,8	26,2
Otros				0,8
				100,0
Catedráticos de Universidad y Catedráticos de Escuela Universitaria	50,9	91,3	8,7	13,0
Titulares de Universidad y Titulares de Escuela Universitaria	43,8	63,2	36,8	86,2
Otros				0,8
				100,0
<b>Profesorado Contratado</b>	<b>39,6</b>	<b>60,6</b>	<b>39,4</b>	
Por tipo de contrato				
Tiempo indefinido	37,5	12,5	87,5	3,0
Duración determinada	39,7	62,1	37,9	97,0
				100,0
Por jornada laboral				
Tiempo completo	37,0	48,5	51,5	49,8
Tiempo parcial	42,2	72,6	27,4	50,2
				100,0



UNIVERSIDAD DE ALMERÍA

TOTAL	Sexo		Edad					Situación		
	Hombres	Mujeres	Menos de 30 años	De 30 a 40 años	De 40 a 50 años	De 50 a 60 años	60 o más años	Activo en la universidad	Otras situaciones	
<b>Total Profesorado</b>	<b>799</b>	<b>518</b>	<b>281</b>	<b>30</b>	<b>305</b>	<b>286</b>	<b>144</b>	<b>34</b>	<b>783</b>	<b>16</b>
<b>Cuerpos Docentes Universitarios</b>	<b>530</b>	<b>355</b>	<b>175</b>	<b>2</b>	<b>167</b>	<b>220</b>	<b>116</b>	<b>25</b>	<b>517</b>	<b>13</b>
Catedráticos de Universidad	59	54	5		3	28	24	4	52	7
Titulares de Universidad	328	224	104	1	119	151	47	10	323	5
Catedráticos de Escuela Universitaria	10	9	1				7	3	10	
Titulares de Escuela Universitaria	129	65	64	1	45	41	36	6	128	1
Otros (anteriores a la LOU)	4	3	1				2	2	4	
Otros										
<b>Profesores Contratados</b>	<b>269</b>	<b>163</b>	<b>106</b>	<b>28</b>	<b>138</b>	<b>66</b>	<b>28</b>	<b>9</b>	<b>266</b>	<b>3</b>
<b>Tipo de contrato</b>										
Contrato tiempo indefinido	8	1	7		6	2			8	
Contrato duración determinada	261	162	99	28	132	64	28	9	258	3
<b>Jornada laboral</b>										
Tiempo completo	134	65	69	16	88	23	3	4	133	1
Tiempo parcial	135	98	37	12	50	43	25	5	133	2
<b>Categoría laboral</b>										
<b>LOU</b>										
Ayudante	3		3	1	2				3	
Ayudante Doctor	4		4		4				4	
Colaborador	7	5	2	2	5				6	1
Contratado Doctor	12	6	6		10	2			12	
Asociado	54	36	18	10	29	11	3	1	54	
Asociado Ciencias de la Salud	2	1	1			1	1		2	
Emérito										
Visitante										
Otros										
<b>Total (LOU)</b>	<b>82</b>	<b>48</b>	<b>34</b>	<b>13</b>	<b>50</b>	<b>14</b>	<b>4</b>	<b>1</b>	<b>81</b>	<b>1</b>
<b>Pre-LOU</b>										
Ayudante de Facultad	1	1			1				1	
Ayudante de Escuela Universitaria										
Asociado	177	107	70	15	87	49	20	6	175	2
Asociado Ciencias de la Salud	7	7				3	4		7	
Otros Asociados										
Otros	2		2					2	2	
<b>Total (Pre-LOU)</b>	<b>187</b>	<b>115</b>	<b>72</b>	<b>15</b>	<b>88</b>	<b>52</b>	<b>24</b>	<b>8</b>	<b>185</b>	<b>2</b>

UNIVERSIDAD AUTÓNOMA DE BARCELONA

	Estimación de la media de edad	Distribución por sexo		Distribución por categoría
		% Hombres	% Mujeres	
<b>Total Profesorado</b>	<b>46,8</b>	<b>63,3</b>	<b>36,7</b>	
Profesorado de Cuerpos Docentes Universitarios	51,2	65,4	34,6	48,1
Profesorado Contratado	42,8	61,3	38,7	51,9
				100,0
<b>Profesorado de Cuerpos Docentes Universitarios</b>	<b>51,2</b>	<b>65,4</b>	<b>34,6</b>	
Catedráticos de Universidad	56,7	77,9	22,1	24,0
Titulares de Universidad	49,1	63,7	36,3	66,2
Catedráticos de Escuela Universitaria	50,3	60,9	39,1	1,6
Titulares de Escuela Universitaria	52,0	43,0	57,0	8,2
Otros				0,0
				100,0
Catedráticos de Universidad y Titulares de Universidad	51,1	67,5	32,5	90,2
Catedráticos de Escuela Universitaria y Titulares de Escuela Universitaria	51,7	46,0	54,0	9,8
Otros				0,0
				100,0
Catedráticos de Universidad y Catedráticos de Escuela Universitaria	56,3	76,8	23,2	25,6
Titulares de Universidad y Titulares de Escuela Universitaria	49,4	61,5	38,5	74,4
Otros				0,0
				100,0
<b>Profesorado Contratado</b>	<b>42,8</b>	<b>61,3</b>	<b>38,7</b>	
Por tipo de contrato				
Tiempo indefinido	45,7	75,9	24,1	1,9
Duración determinada	42,7	61,1	38,9	98,1
				100,0
Por jornada laboral				
Tiempo completo	37,1	55,5	44,5	17,6
Tiempo parcial	44,0	62,6	37,4	82,4
				100,0

UNIVERSIDAD AUTÓNOMA DE BARCELONA

TOTAL	Sexo		Edad					Situación		
	Hombres	Mujeres	Menos de 30 años	De 30 a 40 años	De 40 a 50 años	De 50 a 60 años	60 o más años	Activo en la universidad	Otras situaciones	
<b>Total Profesorado</b>	<b>2.904</b>	<b>1.838</b>	<b>1.066</b>	<b>163</b>	<b>640</b>	<b>950</b>	<b>767</b>	<b>384</b>	<b>2.867</b>	<b>37</b>
<b>Cuerpos Docentes Universitarios</b>	<b>1.396</b>	<b>913</b>	<b>483</b>	<b>136</b>	<b>480</b>	<b>507</b>	<b>273</b>	<b>1.362</b>	<b>34</b>	
Catedráticos de Universidad	335	261	74			36	182	117	322	13
Titulares de Universidad	924	589	335		122	403	273	126	907	17
Catedráticos de Escuela Universitaria	23	14	9		4	6	9	4	23	
Titulares de Escuela Universitaria	114	49	65		10	35	43	26	110	4
Otros (anteriores a la LOU)										
Otros										
<b>Profesores Contratados</b>	<b>1.508</b>	<b>925</b>	<b>583</b>	<b>163</b>	<b>504</b>	<b>470</b>	<b>260</b>	<b>111</b>	<b>1.505</b>	<b>3</b>
<b>Tipo de contrato</b>										
Contrato tiempo indefinido	29	22	7		11	9	4	5	29	
Contrato duración determinada	1.479	903	576	163	493	461	256	106	1.476	3
<b>Jornada laboral</b>										
Tiempo completo	265	147	118	40	155	57	7	6	265	
Tiempo parcial	1.243	778	465	123	349	413	253	105	1.240	3
<b>Categoría laboral</b>										
LOU										
Ayudante										
Ayudante Doctor	203	103	100	40	125	36	2		202	1
Colaborador										
Contratado Doctor	34	22	12		22	12			34	
Asociado	1.216	762	454	123	354	416	253	70	1.214	2
Asociado Ciencias de la Salud										
Emérito	35	23	12					35	35	
Visitante	7	5	2		3	2	1	1	7	
Otros	13	10	3			4	4	5	13	
<b>Total (LOU)</b>	<b>1.508</b>	<b>925</b>	<b>583</b>	<b>163</b>	<b>504</b>	<b>470</b>	<b>260</b>	<b>111</b>	<b>1.505</b>	<b>3</b>
Pre-LOU										
Ayudante de Facultad										
Ayudante de Escuela Universitaria										
Asociado										
Asociado Ciencias de la Salud										
Otros Asociados										
Otros										
<b>Total (Pre-LOU)</b>										

UNIVERSIDAD AUTÓNOMA DE MADRID

	Estimación de la media de edad	Distribución por sexo		Distribución por categoría
		% Hombres	% Mujeres	
<b>Total Profesorado</b>	<b>48,1</b>	<b>63,5</b>	<b>36,5</b>	
Profesorado de Cuerpos Docentes Universitarios	51,8	66,1	33,9	53,3
Profesorado Contratado	43,8	60,5	39,5	46,7
				100,0
<b>Profesorado de Cuerpos Docentes Universitarios</b>	<b>51,8</b>	<b>66,1</b>	<b>33,9</b>	
Catedráticos de Universidad	57,4	88,0	12,0	25,0
Titulares de Universidad	49,4	60,7	39,3	67,6
Catedráticos de Escuela Universitaria	54,3	47,6	52,4	1,7
Titulares de Escuela Universitaria	53,5	38,9	61,1	5,7
Otros				0,0
				100,0
Catedráticos de Universidad y Titulares de Universidad	51,6	68,1	31,9	92,6
Catedráticos de Escuela Universitaria y Titulares de Escuela Universitaria	53,7	40,9	59,1	7,4
Otros				0,0
				100,0
Catedráticos de Universidad y Catedráticos de Escuela Universitaria	57,2	85,5	14,5	26,7
Titulares de Universidad y Titulares de Escuela Universitaria	49,8	59,0	41,0	73,3
Otros				0,0
				100,0
<b>Profesorado Contratado</b>	<b>43,8</b>	<b>60,5</b>	<b>39,5</b>	
Por tipo de contrato				
Tiempo indefinido	40,5	43,7	56,3	17,9
Duración determinada	44,6	64,2	35,8	82,1
				100,0
Por jornada laboral				
Tiempo completo	38,8	48,5	51,5	46,1
Tiempo parcial	48,1	70,7	29,3	53,9
				100,0

UNIVERSIDAD AUTÓNOMA DE MADRID

TOTAL	Sexo		Edad					Situación		
	Hombres	Mujeres	Menos de 30 años	De 30 a 40 años	De 40 a 50 años	De 50 a 60 años	60 o más años	Activo en la universidad	Otras situaciones	
<b>Total Profesorado</b>	<b>2.373</b>	<b>1.506</b>	<b>867</b>	<b>63</b>	<b>473</b>	<b>809</b>	<b>675</b>	<b>353</b>	<b>2.353</b>	<b>20</b>
<b>Cuerpos Docentes Universitarios</b>	<b>1.264</b>	<b>835</b>	<b>429</b>	<b>84</b>	<b>449</b>	<b>473</b>	<b>258</b>	<b>1.244</b>	<b>20</b>	
Catedráticos de Universidad	317	279	38	1	29	153	134	312	5	
Titulares de Universidad	854	518	336	81	395	275	103	839	15	
Catedráticos de Escuela Universitaria	21	10	11	1	5	8	7	21		
Titulares de Escuela Universitaria	72	28	44	1	20	37	14	72		
Otros (anteriores a la LOU)										
Otros										
<b>Profesores Contratados</b>	<b>1.109</b>	<b>671</b>	<b>438</b>	<b>63</b>	<b>389</b>	<b>360</b>	<b>202</b>	<b>95</b>	<b>1.109</b>	
<b>Tipo de contrato</b>										
Contrato tiempo indefinido	199	87	112	3	102	76	17	1	199	
Contrato duración determinada	910	584	326	60	287	284	185	94	910	
<b>Jornada laboral</b>										
Tiempo completo	511	248	263	51	266	155	34	5	511	
Tiempo parcial	598	423	175	12	123	205	168	90	598	
<b>Categoría laboral</b>										
<b>LOU</b>										
Ayudante	94	49	45	43	45	6			94	
Ayudante Doctor	37	16	21	2	29	6			37	
Colaborador	20	12	8	3	9	5	3		20	
Contratado Doctor	179	75	104		93	71	14	1	179	
Asociado	212	143	69	10	76	71	44	11	212	
Asociado Ciencias de la Salud	278	195	83		16	100	104	58	278	
Emérito	11	11						11	11	
Visitante	9	6	3	1	4	2	1	1	9	
Otros										
<b>Total (LOU)</b>	<b>840</b>	<b>507</b>	<b>333</b>	<b>59</b>	<b>272</b>	<b>261</b>	<b>166</b>	<b>82</b>	<b>840</b>	
<b>Pre-LOU</b>										
Ayudante de Facultad	12	12		2	10				12	
Ayudante de Escuela Universitaria										
Asociado	254	149	105	2	107	99	36	10	254	
Asociado Ciencias de la Salud										
Otros Asociados										
Otros	3	3						3	3	
<b>Total (Pre-LOU)</b>	<b>269</b>	<b>164</b>	<b>105</b>	<b>4</b>	<b>117</b>	<b>99</b>	<b>36</b>	<b>13</b>	<b>269</b>	

UNIVERSIDAD DE BARCELONA

	Estimación de la media de edad	Distribución por sexo		Distribución por categoría
		% Hombres	% Mujeres	
<b>Total Profesorado</b>	<b>47,3</b>	<b>58,5</b>	<b>41,5</b>	
Profesorado de Cuerpos Docentes Universitarios	50,4	61,8	38,2	60,4
Profesorado Contratado	42,6	53,5	46,5	39,6
				100,0
<b>Profesorado de Cuerpos Docentes Universitarios</b>	<b>50,4</b>	<b>61,8</b>	<b>38,2</b>	
Catedráticos de Universidad	55,4	82,4	17,6	21,7
Titulares de Universidad	49,1	59,9	40,1	59,6
Catedráticos de Escuela Universitaria	53,5	44,1	55,9	2,2
Titulares de Escuela Universitaria	48,2	44,0	56,0	16,5
Otros				0,0
				100,0
Catedráticos de Universidad y Titulares de Universidad	50,8	65,9	34,1	81,3
Catedráticos de Escuela Universitaria y Titulares de Escuela Universitaria	48,8	44,0	56,0	18,7
Otros				0,0
				100,0
Catedráticos de Universidad y Catedráticos de Escuela Universitaria	55,2	78,8	21,2	23,9
Titulares de Universidad y Titulares de Escuela Universitaria	48,9	56,4	43,6	76,1
Otros				0,0
				100,0
<b>Profesorado Contratado</b>	<b>42,6</b>	<b>53,5</b>	<b>46,5</b>	
Por tipo de contrato				
Tiempo indefinido	47,1	34,8	65,2	1,3
Duración determinada	42,6	53,8	46,2	98,7
				100,0
Por jornada laboral				
Tiempo completo	38,7	43,7	56,3	12,2
Tiempo parcial	43,2	54,9	45,1	87,8
				100,0

UNIVERSIDAD DE BARCELONA

	TOTAL	Sexo		Edad					Situación	
		Hombres	Mujeres	Menos de 30 años	De 30 a 40 años	De 40 a 50 años	De 50 a 60 años	60 o más años	Activo en la universidad	Otras situaciones
<b>Total Profesorado</b>	<b>4.413</b>	<b>2.582</b>	<b>1.831</b>	<b>184</b>	<b>911</b>	<b>1.436</b>	<b>1.388</b>	<b>494</b>	<b>4.221</b>	<b>192</b>
<b>Cuerpos Docentes Universitarios</b>	<b>2.664</b>	<b>1.646</b>	<b>1.018</b>	<b>8</b>	<b>313</b>	<b>897</b>	<b>1.035</b>	<b>411</b>	<b>2.509</b>	<b>155</b>
Catedráticos de Universidad	578	476	102		1	105	308	164	543	35
Titulares de Universidad	1.588	951	637	2	214	651	531	190	1.499	89
Catedráticos de Escuela Universitaria	59	26	33		2	13	34	10	54	5
Titulares de Escuela Universitaria	439	193	246	6	96	128	162	47	413	26
Otros (anteriores a la LOU)										
Otros										
<b>Profesores Contratados</b>	<b>1.749</b>	<b>936</b>	<b>813</b>	<b>176</b>	<b>598</b>	<b>539</b>	<b>353</b>	<b>83</b>	<b>1.712</b>	<b>37</b>
<b>Tipo de contrato</b>										
Contrato tiempo indefinido	23	8	15		3	13	6	1	22	1
Contrato duración determinada	1.726	928	798	176	595	526	347	82	1.690	36
<b>Jornada laboral</b>										
Tiempo completo	213	93	120	43	94	44	26	6	204	9
Tiempo parcial	1.536	843	693	133	504	495	327	77	1.508	28
<b>Categoría laboral</b>										
LOU										
Ayudante	52	26	26	37	14		1		51	1
Ayudante Doctor	41	21	20		34	7			39	2
Colaborador	17	4	13	3	8	4	2		17	
Contratado Doctor	21	6	15		3	13	5		21	
Asociado	636	298	338	113	270	155	82	16	625	11
Asociado Ciencias de la Salud										
Emérito	10	8	2					10	10	
Visitante	9	6	3	1	4	3		1	8	1
Otros										
<b>Total (LOU)</b>	<b>786</b>	<b>369</b>	<b>417</b>	<b>154</b>	<b>333</b>	<b>182</b>	<b>90</b>	<b>27</b>	<b>771</b>	<b>15</b>
Pre-LOU										
Ayudante de Facultad	40	17	23	3	34	3			35	5
Ayudante de Escuela Universitaria										
Asociado	644	362	282	19	221	227	143	34	630	14
Asociado Ciencias de la Salud	267	181	86		10	122	114	21	265	2
Otros Asociados	2	2					1	1	1	1
Otros	10	5	5			5	5		10	
<b>Total (Pre-LOU)</b>	<b>963</b>	<b>567</b>	<b>396</b>	<b>22</b>	<b>265</b>	<b>357</b>	<b>263</b>	<b>56</b>	<b>941</b>	<b>22</b>

Los datos tienen como fecha de referencia el 1 de enero de 2005

La categoría "Contrato a tiempo indefinido" incluye, además de los Profesores contratados a tiempo indefinido, los Profesores Contratados Doctores y los Profesores Asociados Extranjeros

La categoría "Ayudante Doctor" incluye los Profesores Lectores según la Ley de Universidades de Cataluña

La categoría "Contratado Doctor" incluye los Profesores Agregados según la Ley de Universidades de Cataluña

La categoría "Asociado", del apartado PRE-LOU, incluye las categorías de Profesores Asociados pre-LOU no incluidas en otros epígrafes

La categoría "Otros Asociados", del apartado PRE-LOU, incluye los Profesores Asociados Extranjeros

La categoría "Otros", del apartado PRE-LOU, incluye los Profesores de la Generalitat de Cataluña en Comisión de Servicios en el ICE

UNIVERSIDAD DE BURGOS

	Estimación de la media de edad	Distribución por sexo		Distribución por categoría
		% Hombres	% Mujeres	
<b>Total Profesorado</b>	<b>43,9</b>	<b>67,6</b>	<b>32,4</b>	
Profesorado de Cuerpos Docentes Universitarios	46,4	64,1	35,9	58,7
Profesorado Contratado	40,4	72,5	27,5	41,3
				100,0
<b>Profesorado de Cuerpos Docentes Universitarios</b>	<b>46,4</b>	<b>64,1</b>	<b>35,9</b>	
Catedráticos de Universidad	54,1	86,4	13,6	5,8
Titulares de Universidad	44,4	58,7	41,3	33,0
Catedráticos de Escuela Universitaria	51,7	89,3	10,7	7,3
Titulares de Escuela Universitaria	46,1	61,7	38,3	53,9
Otros				0,0
				100,0
Catedráticos de Universidad y Titulares de Universidad	45,8	62,8	37,2	38,7
Catedráticos de Escuela Universitaria y Titulares de Escuela Universitaria	46,8	65,0	35,0	61,3
Otros				0,0
				100,0
Catedráticos de Universidad y Catedráticos de Escuela Universitaria	52,8	88,0	12,0	13,1
Titulares de Universidad y Titulares de Escuela Universitaria	45,5	60,5	39,5	86,9
Otros				0,0
				100,0
<b>Profesorado Contratado</b>	<b>40,4</b>	<b>72,5</b>	<b>27,5</b>	
Por tipo de contrato				
Tiempo indefinido				0,0
Duración determinada	40,4	72,5	27,5	100,0
				100,0
Por jornada laboral				
Tiempo completo	37,2	44,9	55,1	33,1
Tiempo parcial	42,1	86,1	13,9	66,9
				100,0



UNIVERSIDAD DE BURGOS

TOTAL	Sexo		Edad					Situación		
	Hombres	Mujeres	Menos de 30 años	De 30 a 40 años	De 40 a 50 años	De 50 a 60 años	60 o más años	Activo en la universidad	Otras situaciones	
<b>Total Profesorado</b>	<b>651</b>	<b>440</b>	<b>211</b>	<b>21</b>	<b>226</b>	<b>241</b>	<b>123</b>	<b>40</b>	<b>647</b>	<b>4</b>
<b>Cuerpos Docentes Universitarios</b>	<b>382</b>	<b>245</b>	<b>137</b>	<b>1</b>	<b>94</b>	<b>166</b>	<b>85</b>	<b>36</b>	<b>379</b>	<b>3</b>
Catedráticos de Universidad	22	19	3			6	11	5	21	1
Titulares de Universidad	126	74	52	1	41	56	19	9	125	1
Catedráticos de Escuela Universitaria	28	25	3		1	12	9	6	28	
Titulares de Escuela Universitaria	206	127	79		52	92	46	16	205	1
Otros (anteriores a la LOU)										
Otros										
<b>Profesores Contratados</b>	<b>269</b>	<b>195</b>	<b>74</b>	<b>20</b>	<b>132</b>	<b>75</b>	<b>38</b>	<b>4</b>	<b>268</b>	<b>1</b>
<b>Tipo de contrato</b>										
Contrato tiempo indefinido										
Contrato duración determinada	269	195	74	20	132	75	38	4	268	1
<b>Jornada laboral</b>										
Tiempo completo	89	40	49	6	63	16	4		88	1
Tiempo parcial	180	155	25	14	69	59	34	4	180	
<b>Categoría laboral</b>										
<b>LOU</b>										
Ayudante	5	5		2	3				5	
Ayudante Doctor	9	6	3		6	3			8	1
Colaborador	3	1	2		2	1			3	
Contratado Doctor Asociado	66	52	14	14	30	15	7		66	
Asociado Ciencias de la Salud Emérito										
Visitante										
Otros	6	1	5	1	3	2			6	
<b>Total (LOU)</b>	<b>89</b>	<b>65</b>	<b>24</b>	<b>17</b>	<b>44</b>	<b>21</b>	<b>7</b>		<b>88</b>	<b>1</b>
<b>Pre-LOU</b>										
Ayudante de Facultad	7	4	3	1	5	1			7	
Ayudante de Escuela Universitaria	20	5	15	2	16	2			20	
Asociado	153	121	32		67	51	31	4	153	
Asociado Ciencias de la Salud										
Otros Asociados										
Otros										
<b>Total (Pre-LOU)</b>	<b>180</b>	<b>130</b>	<b>50</b>	<b>3</b>	<b>88</b>	<b>54</b>	<b>31</b>	<b>4</b>	<b>180</b>	

UNIVERSIDAD DE CÁDIZ

	Estimación de la media de edad	Distribución por sexo		Distribución por categoría
		% Hombres	% Mujeres	
<b>Total Profesorado</b>	<b>45,6</b>	<b>67,5</b>	<b>32,5</b>	
Profesorado de Cuerpos Docentes Universitarios	46,5	70,1	29,9	60,3
Profesorado Contratado	44,1	63,6	36,4	39,7
				100,0
<b>Profesorado de Cuerpos Docentes Universitarios</b>	<b>46,5</b>	<b>70,1</b>	<b>29,9</b>	
Catedráticos de Universidad	53,4	89,3	10,7	11,2
Titulares de Universidad	45,0	68,3	31,7	45,5
Catedráticos de Escuela Universitaria	48,7	68,3	31,7	6,8
Titulares de Escuela Universitaria	45,6	66,7	33,3	35,8
Otros				0,7
				100,0
Catedráticos de Universidad y Titulares de Universidad	46,7	72,4	27,6	56,7
Catedráticos de Escuela Universitaria y Titulares de Escuela Universitaria	46,1	66,9	33,1	42,6
Otros				0,7
				100,0
Catedráticos de Universidad y Catedráticos de Escuela Universitaria	51,6	81,3	18,7	18,0
Titulares de Universidad y Titulares de Escuela Universitaria	45,3	67,6	32,4	81,3
Otros				0,7
				100,0
<b>Profesorado Contratado</b>	<b>44,1</b>	<b>63,6</b>	<b>36,4</b>	
Por tipo de contrato				
Tiempo indefinido	35,0	50,0	50,0	0,3
Duración determinada	44,2	63,6	36,4	99,7
				100,0
Por jornada laboral				
Tiempo completo	39,9	45,6	54,4	22,4
Tiempo parcial	45,4	68,8	31,2	77,6
				100,0

UNIVERSIDAD DE CÁDIZ

	TOTAL	Sexo		Edad					Situación	
		Hombres	Mujeres	Menos de 30 años	De 30 a 40 años	De 40 a 50 años	De 50 a 60 años	60 o más años	Activo en la universidad	Otras situaciones
<b>Total Profesorado</b>	<b>1.528</b>	<b>1.032</b>	<b>496</b>	<b>13</b>	<b>469</b>	<b>564</b>	<b>360</b>	<b>122</b>	<b>1.522</b>	<b>6</b>
<b>Cuerpos Docentes Universitarios</b>	<b>921</b>	<b>646</b>	<b>275</b>	<b>1</b>	<b>243</b>	<b>361</b>	<b>230</b>	<b>86</b>	<b>915</b>	<b>6</b>
Catedráticos de Universidad	103	92	11		2	27	56	18	101	2
Titulares de Universidad	419	286	133		124	191	77	27	416	3
Catedráticos de Escuela Universitaria	63	43	20		7	31	18	7	63	
Titulares de Escuela Universitaria	330	220	110	1	110	112	76	31	329	1
Otros (anteriores a la LOU)	6	5	1				3	3	6	
Otros										
<b>Profesores Contratados</b>	<b>607</b>	<b>386</b>	<b>221</b>	<b>12</b>	<b>226</b>	<b>203</b>	<b>130</b>	<b>36</b>	<b>607</b>	
<b>Tipo de contrato</b>										
Contrato tiempo indefinido	2	1	1		2				2	
Contrato duración determinada	605	385	220	12	224	203	130	36	605	
<b>Jornada laboral</b>										
Tiempo completo	136	62	74	4	84	31	11	6	136	
Tiempo parcial	471	324	147	8	142	172	119	30	471	
<b>Categoría laboral</b>										
<b>LOU</b>										
Ayudante	1	1		1					1	
Ayudante Doctor	8	4	4		7	1			8	
Colaborador	30	11	19	2	11	11	5	1	30	
Contratado Doctor	5	4	1		5				5	
Asociado	80	64	16	6	46	17	8	3	80	
Asociado Ciencias de la Salud	201	110	91		37	95	59	10	201	
Emérito	2	2						2	2	
Visitante										
Otros										
<b>Total (LOU)</b>	<b>327</b>	<b>196</b>	<b>131</b>	<b>9</b>	<b>106</b>	<b>124</b>	<b>72</b>	<b>16</b>	<b>327</b>	
<b>Pre-LOU</b>										
Ayudante de Facultad										
Ayudante de Escuela Universitaria										
Asociado	276	186	90	3	120	79	58	16	276	
Asociado Ciencias de la Salud										
Otros Asociados										
Otros	4	4						4	4	
<b>Total (Pre-LOU)</b>	<b>280</b>	<b>190</b>	<b>90</b>	<b>3</b>	<b>120</b>	<b>79</b>	<b>58</b>	<b>20</b>	<b>280</b>	

UNIVERSIDAD DE CANTABRIA

	Estimación de la media de edad	Distribución por sexo		Distribución por categoría
		% Hombres	% Mujeres	
<b>Total Profesorado</b>	<b>47,6</b>	<b>70,0</b>	<b>30,0</b>	
Profesorado de Cuerpos Docentes Universitarios	50,3	73,0	27,0	56,6
Profesorado Contratado	44,2	66,1	33,9	43,4
				100,0
<b>Profesorado de Cuerpos Docentes Universitarios</b>	<b>50,3</b>	<b>73,0</b>	<b>27,0</b>	
Catedráticos de Universidad	54,4	91,0	9,0	24,7
Titulares de Universidad	47,8	70,9	29,1	51,0
Catedráticos de Escuela Universitaria	56,4	54,2	45,8	3,8
Titulares de Escuela Universitaria	50,0	60,0	40,0	20,0
Otros				0,5
				100,0
Catedráticos de Universidad y Titulares de Universidad	50,0	77,5	22,5	75,7
Catedráticos de Escuela Universitaria y Titulares de Escuela Universitaria	51,1	59,1	40,9	23,8
Otros				0,5
				100,0
Catedráticos de Universidad y Catedráticos de Escuela Universitaria	54,7	86,0	14,0	28,5
Titulares de Universidad y Titulares de Escuela Universitaria	48,5	67,9	32,1	71,0
Otros				0,5
				100,0
<b>Profesorado Contratado</b>	<b>44,2</b>	<b>66,1</b>	<b>33,9</b>	
Por tipo de contrato				
Tiempo indefinido	61,4	80,0	20,0	1,0
Duración determinada	44,1	66,0	34,0	99,0
				100,0
Por jornada laboral				
Tiempo completo	43,3	70,0	30,0	52,6
Tiempo parcial	45,2	61,8	38,2	47,4
				100,0

UNIVERSIDAD DE CANTABRIA

TOTAL	Sexo		Edad					Situación		
	Hombres	Mujeres	Menos de 30 años	De 30 a 40 años	De 40 a 50 años	De 50 a 60 años	60 o más años	Activo en la universidad	Otras situaciones	
<b>Total Profesorado</b>	<b>1.108</b>	<b>776</b>	<b>332</b>	<b>36</b>	<b>226</b>	<b>354</b>	<b>377</b>	<b>115</b>	<b>1.098</b>	<b>10</b>
<b>Cuerpos Docentes Universitarios</b>	<b>627</b>	<b>458</b>	<b>169</b>	<b>73</b>	<b>214</b>	<b>261</b>	<b>79</b>	<b>617</b>	<b>10</b>	
Catedráticos de Universidad	155	141	14			34	90	31	150	5
Titulares de Universidad	320	227	93	51	143	106	20	316	4	
Catedráticos de Escuela Universitaria	24	13	11			3	13	8	24	
Titulares de Escuela Universitaria	125	75	50	22	34	49	20	124	1	
Otros (anteriores a la LOU)	3	2	1				3	3		
Otros										
<b>Profesores Contratados</b>	<b>481</b>	<b>318</b>	<b>163</b>	<b>36</b>	<b>153</b>	<b>140</b>	<b>116</b>	<b>36</b>	<b>481</b>	
<b>Tipo de contrato</b>										
Contrato tiempo indefinido	5	4	1				1	4	5	
Contrato duración determinada	476	314	162	36	153	140	115	32	476	
<b>Jornada laboral</b>										
Tiempo completo	253	177	76	24	88	66	58	17	253	
Tiempo parcial	228	141	87	12	65	74	58	19	228	
<b>Categoría laboral</b>										
LOU										
Ayudante										
Ayudante Doctor										
Colaborador										
Contratado Doctor										
Asociado	107	65	42	20	52	27	6	2	107	
Asociado Ciencias de la Salud	120	75	45		12	37	53	18	120	
Emérito										
Visitante										
Otros										
<b>Total (LOU)</b>	<b>227</b>	<b>140</b>	<b>87</b>	<b>20</b>	<b>64</b>	<b>64</b>	<b>59</b>	<b>20</b>	<b>227</b>	
Pre-LOU										
Ayudante de Facultad										
Ayudante de Escuela Universitaria										
Asociado	247	176	71	16	89	73	53	16	247	
Asociado Ciencias de la Salud	7	2	5			3	4		7	
Otros Asociados										
Otros										
<b>Total (Pre-LOU)</b>	<b>254</b>	<b>178</b>	<b>76</b>	<b>16</b>	<b>89</b>	<b>76</b>	<b>57</b>	<b>16</b>	<b>254</b>	

UNIVERSIDAD CARLOS III DE MADRID

	Estimación de la media de edad	Distribución por sexo		Distribución por categoría
		% Hombres	% Mujeres	
<b>Total Profesorado</b>	<b>39,0</b>	<b>68,9</b>	<b>31,1</b>	
Profesorado de Cuerpos Docentes Universitarios	42,5	72,0	28,0	25,7
Profesorado Contratado	37,8	67,8	32,2	74,3
				100,0
<b>Profesorado de Cuerpos Docentes Universitarios</b>	<b>42,5</b>	<b>72,0</b>	<b>28,0</b>	
Catedráticos de Universidad	49,5	93,2	6,8	24,6
Titulares de Universidad	40,2	65,1	34,9	75,4
Catedráticos de Escuela Universitaria				0,0
Titulares de Escuela Universitaria				0,0
Otros				0,0
				100,0
Catedráticos de Universidad y Titulares de Universidad	42,5	72,0	28,0	100,0
Catedráticos de Escuela Universitaria y Titulares de Escuela Universitaria				0,0
Otros				0,0
				100,0
Catedráticos de Universidad y Catedráticos de Escuela Universitaria	49,5	93,2	6,8	24,6
Titulares de Universidad y Titulares de Escuela Universitaria	40,2	65,1	34,9	75,4
Otros				0,0
				100,0
<b>Profesorado Contratado</b>	<b>37,8</b>	<b>67,8</b>	<b>32,2</b>	
Por tipo de contrato				
Tiempo indefinido	36,9	53,8	46,2	2,2
Duración determinada	37,9	68,1	31,9	97,8
				100,0
Por jornada laboral				
Tiempo completo	34,0	57,4	42,6	36,9
Tiempo parcial	40,1	73,9	26,1	63,1
				100,0

UNIVERSIDAD CARLOS III DE MADRID

TOTAL	Sexo		Edad					Situación	
	Hombres	Mujeres	Menos de 30 años	De 30 a 40 años	De 40 a 50 años	De 50 a 60 años	60 o más años	Activo en la universidad	Otras situaciones
<b>Total Profesorado</b>	<b>1.627</b>	<b>1.121</b>	<b>506</b>	<b>216</b>	<b>797</b>	<b>420</b>	<b>168</b>	<b>26</b>	<b>1.627</b>
<b>Cuerpos Docentes Universitarios</b>	<b>418</b>	<b>301</b>	<b>117</b>	<b>5</b>	<b>182</b>	<b>154</b>	<b>67</b>	<b>10</b>	<b>418</b>
Catedráticos de Universidad	103	96	7		8	46	42	7	103
Titulares de Universidad	315	205	110	5	174	108	25	3	315
Catedráticos de Escuela Universitaria									
Titulares de Escuela Universitaria									
Otros (anteriores a la LOU)									
Otros									
<b>Profesores Contratados</b>	<b>1.209</b>	<b>820</b>	<b>389</b>	<b>211</b>	<b>615</b>	<b>266</b>	<b>101</b>	<b>16</b>	<b>1.209</b>
<b>Tipo de contrato</b>									
Contrato tiempo indefinido	26	14	12		21	5			26
Contrato duración determinada	1.183	806	377	211	594	261	101	16	1.183
<b>Jornada laboral</b>									
Tiempo completo	446	256	190	142	254	35	12	3	446
Tiempo parcial	763	564	199	69	361	231	89	13	763
<b>Categoría laboral</b>									
<b>LOU</b>									
Ayudante	183	108	75	100	71	8	4		183
Ayudante Doctor	58	29	29	8	38	10	2		58
Colaborador									
Contratado Doctor	24	13	11		20	4			24
Asociado	687	513	174	66	326	205	80	10	687
Asociado Ciencias de la Salud									
Emérito	1	1						1	1
Visitante	85	58	27	16	57	7	3	2	85
Otros	18	11	7	2	13	3			18
<b>Total (LOU)</b>	<b>1.056</b>	<b>733</b>	<b>323</b>	<b>192</b>	<b>525</b>	<b>237</b>	<b>89</b>	<b>13</b>	<b>1.056</b>
<b>Pre-LOU</b>									
Ayudante de Facultad	27	9	18	2	25				27
Ayudante de Escuela Universitaria	30	14	16	14	14	2			30
Asociado	74	50	24	3	34	26	9	2	74
Asociado Ciencias de la Salud									
Otros Asociados									
Otros	22	14	8		17	1	3	1	22
<b>Total (Pre-LOU)</b>	<b>153</b>	<b>87</b>	<b>66</b>	<b>19</b>	<b>90</b>	<b>29</b>	<b>12</b>	<b>3</b>	<b>153</b>

UNIVERSIDAD DE CASTILLA LA MANCHA

	Estimación de la media de edad	Distribución por sexo		Distribución por categoría
		% Hombres	% Mujeres	
<b>Total Profesorado</b>	<b>43,4</b>	<b>64,4</b>	<b>35,6</b>	
Profesorado de Cuerpos Docentes Universitarios	46,0	65,6	34,4	50,4
Profesorado Contratado	40,8	63,2	36,8	49,6
				100,0
<b>Profesorado de Cuerpos Docentes Universitarios</b>	<b>46,0</b>	<b>65,6</b>	<b>34,4</b>	
Catedráticos de Universidad	49,6	90,8	9,2	13,5
Titulares de Universidad	42,2	60,8	39,2	40,0
Catedráticos de Escuela Universitaria	50,7	74,7	25,3	8,1
Titulares de Escuela Universitaria	47,6	59,7	40,3	38,4
Otros				0,0
				100,0
Catedráticos de Universidad y Titulares de Universidad	44,1	68,4	31,6	53,5
Catedráticos de Escuela Universitaria y Titulares de Escuela Universitaria	48,2	62,3	37,7	46,5
Otros				0,0
				100,0
Catedráticos de Universidad y Catedráticos de Escuela Universitaria	50,0	84,8	15,2	21,6
Titulares de Universidad y Titulares de Escuela Universitaria	44,8	60,3	39,7	78,4
Otros				0,0
				100,0
<b>Profesorado Contratado</b>	<b>40,8</b>	<b>63,2</b>	<b>36,8</b>	
Por tipo de contrato				
Tiempo indefinido	38,2	61,3	38,7	3,2
Duración determinada	40,8	63,3	36,7	96,8
				100,0
Por jornada laboral				
Tiempo completo	36,4	55,2	44,8	43,0
Tiempo parcial	44,1	69,3	30,7	57,0
				100,0



UNIVERSIDAD DE CASTILLA LA MANCHA

TOTAL	Sexo		Edad					Situación		
	Hombres	Mujeres	Menos de 30 años	De 30 a 40 años	De 40 a 50 años	De 50 a 60 años	60 o más años	Activo en la universidad	Otras situaciones	
<b>Total Profesorado</b>	<b>1.925</b>	<b>1.240</b>	<b>685</b>	<b>113</b>	<b>647</b>	<b>705</b>	<b>362</b>	<b>98</b>	<b>1.893</b>	<b>32</b>
<b>Cuerpos Docentes Universitarios</b>	<b>970</b>	<b>636</b>	<b>334</b>	<b>1</b>	<b>251</b>	<b>421</b>	<b>236</b>	<b>61</b>	<b>938</b>	<b>32</b>
Catedráticos de Universidad	131	119	12		7	66	47	11	123	8
Titulares de Universidad	388	236	152		167	171	40	10	376	12
Catedráticos de Escuela Universitaria	79	59	20		8	28	30	13	77	2
Titulares de Escuela Universitaria	372	222	150	1	69	156	119	27	362	10
Otros (anteriores a la LOU)										
Otros										
<b>Profesores Contratados</b>	<b>955</b>	<b>604</b>	<b>351</b>	<b>112</b>	<b>396</b>	<b>284</b>	<b>126</b>	<b>37</b>	<b>955</b>	
<b>Tipo de contrato</b>										
Contrato tiempo indefinido	31	19	12		23	6	2		31	
Contrato duración determinada	924	585	339	112	373	278	124	37	924	
<b>Jornada laboral</b>										
Tiempo completo	411	227	184	76	251	59	15	10	411	
Tiempo parcial	544	377	167	36	145	225	111	27	544	
<b>Categoría laboral</b>										
<b>LOU</b>										
Ayudante	89	47	42	47	38	4			89	
Ayudante Doctor	23	11	12	2	18	2	1		23	
Colaborador	3	2	1		2		1		3	
Contratado Doctor	28	17	11		21	6	1		28	
Asociado	343	234	109	31	97	135	68	12	343	
Asociado Ciencias de la Salud	66	44	22		12	39	13	2	66	
Emérito	3	2	1					3	3	
Visitante	10	6	4		5	4	1		10	
Otros										
<b>Total (LOU)</b>	<b>565</b>	<b>363</b>	<b>202</b>	<b>80</b>	<b>193</b>	<b>190</b>	<b>85</b>	<b>17</b>	<b>565</b>	
<b>Pre-LOU</b>										
Ayudante de Facultad	1	1			1				1	
Ayudante de Escuela Universitaria										
Asociado	389	240	149	32	202	94	41	20	389	
Asociado Ciencias de la Salud										
Otros Asociados										
Otros										
<b>Total (Pre-LOU)</b>	<b>390</b>	<b>241</b>	<b>149</b>	<b>32</b>	<b>203</b>	<b>94</b>	<b>41</b>	<b>20</b>	<b>390</b>	

UNIVERSIDAD COMPLUTENSE DE MADRID

	Estimación de la media de edad	Distribución por sexo		Distribución por categoría
		% Hombres	% Mujeres	
<b>Total Profesorado</b>	<b>49,4</b>	<b>59,2</b>	<b>40,8</b>	
Profesorado de Cuerpos Docentes Universitarios	52,3	59,9	40,1	58,6
Profesorado Contratado	45,4	58,1	41,9	41,4
				100,0
<b>Profesorado de Cuerpos Docentes Universitarios</b>	<b>52,3</b>	<b>59,9</b>	<b>40,1</b>	
Catedráticos de Universidad	57,3	83,3	16,7	20,5
Titulares de Universidad	50,9	56,0	44,0	62,7
Catedráticos de Escuela Universitaria	53,4	62,2	37,8	2,8
Titulares de Escuela Universitaria	51,3	42,3	57,7	14,0
Otros				0,0
				100,0
Catedráticos de Universidad y Titulares de Universidad	52,5	62,8	37,2	83,2
Catedráticos de Escuela Universitaria y Titulares de Escuela Universitaria	51,7	45,6	54,4	16,8
Otros				0,0
				100,0
Catedráticos de Universidad y Catedráticos de Escuela Universitaria	56,8	80,8	19,2	23,3
Titulares de Universidad y Titulares de Escuela Universitaria	51,0	53,5	46,5	76,7
Otros				0,0
				100,0
<b>Profesorado Contratado</b>	<b>45,4</b>	<b>58,1</b>	<b>41,9</b>	
Por tipo de contrato				
Tiempo indefinido	40,9	46,8	53,2	16,1
Duración determinada	46,2	60,3	39,7	83,9
				100,0
Por jornada laboral				
Tiempo completo	39,5	48,7	51,3	31,5
Tiempo parcial	48,1	62,5	37,5	68,5
				100,0

UNIVERSIDAD COMPLUTENSE DE MADRID

TOTAL	Sexo		Edad					Situación		
	Hombres	Mujeres	Menos de 30 años	De 30 a 40 años	De 40 a 50 años	De 50 a 60 años	60 o más años	Activo en la universidad	Otras situaciones	
<b>Total Profesorado</b>	<b>6.026</b>	<b>3.565</b>	<b>2.461</b>	<b>102</b>	<b>994</b>	<b>1.927</b>	<b>1.940</b>	<b>1.063</b>	<b>5.922</b>	<b>104</b>
<b>Cuerpos Docentes Universitarios</b>	<b>3.530</b>	<b>2.114</b>	<b>1.416</b>	<b>9</b>	<b>233</b>	<b>1.103</b>	<b>1.370</b>	<b>815</b>	<b>3.460</b>	<b>70</b>
Catedráticos de Universidad	725	604	121		9	75	320	321	709	16
Titulares de Universidad	2.212	1.239	973	6	190	817	819	380	2.163	49
Catedráticos de Escuela Universitaria	98	61	37		4	30	36	28	98	
Titulares de Escuela Universitaria	494	209	285	3	30	181	195	85	490	4
Otros (anteriores a la LOU)	1	1						1		1
Otros										
<b>Profesores Contratados</b>	<b>2.496</b>	<b>1.451</b>	<b>1.045</b>	<b>93</b>	<b>761</b>	<b>824</b>	<b>570</b>	<b>248</b>	<b>2.462</b>	<b>34</b>
<b>Tipo de contrato</b>										
Contrato tiempo indefinido	402	188	214	10	195	152	39	6	394	8
Contrato duración determinada	2.094	1.263	831	83	566	672	531	242	2.068	26
<b>Jornada laboral</b>										
Tiempo completo	787	383	404	76	406	217	65	23	768	19
Tiempo parcial	1.709	1.068	641	17	355	607	505	225	1.694	15
<b>Categoría laboral</b>										
<b>LOU</b>										
Ayudante	155	80	75	46	96	12		1	151	4
Ayudante Doctor	34	18	16	6	25	3			30	4
Colaborador	75	44	31	9	34	24	5	3	73	2
Contratado Doctor	345	153	192	1	171	135	35	3	337	8
Asociado	315	182	133	14	120	119	55	7	309	6
Asociado Ciencias de la Salud	159	98	61	1	42	56	41	19	159	
Emérito	51	46	5					51	51	
Visitante	6	2	4	2	2		1	1	6	
Otros										
<b>Total (LOU)</b>	<b>1.140</b>	<b>623</b>	<b>517</b>	<b>79</b>	<b>490</b>	<b>349</b>	<b>137</b>	<b>85</b>	<b>1.116</b>	<b>24</b>
<b>Pre-LOU</b>										
Ayudante de Facultad	11	6	5		9	2			11	
Ayudante de Escuela Universitaria	23	9	14	10	12	1			23	
Asociado	866	511	355	4	238	312	241	71	858	8
Asociado Ciencias de la Salud	452	299	153		12	159	191	90	450	2
Otros Asociados	3	2	1				1	2	3	
Otros	1	1				1			1	
<b>Total (Pre-LOU)</b>	<b>1.356</b>	<b>828</b>	<b>528</b>	<b>14</b>	<b>271</b>	<b>475</b>	<b>433</b>	<b>163</b>	<b>1.346</b>	<b>10</b>

UNIVERSIDAD DE CÓRDOBA

	Estimación de la media de edad	Distribución por sexo		Distribución por categoría
		% Hombres	% Mujeres	
<b>Total Profesorado</b>	<b>48,2</b>	<b>69,2</b>	<b>30,8</b>	
Profesorado de Cuerpos Docentes Universitarios	51,0	70,9	29,1	69,5
Profesorado Contratado	41,7	65,4	34,6	30,5
				100,0
<b>Profesorado de Cuerpos Docentes Universitarios</b>	<b>51,0</b>	<b>70,9</b>	<b>29,1</b>	
Catedráticos de Universidad	57,1	89,9	10,1	17,4
Titulares de Universidad	49,1	68,9	31,1	57,7
Catedráticos de Escuela Universitaria	53,3	75,4	24,6	7,7
Titulares de Escuela Universitaria	50,9	56,0	44,0	15,7
Otros				1,5
				100,0
Catedráticos de Universidad y Titulares de Universidad	50,9	73,8	26,2	75,2
Catedráticos de Escuela Universitaria y Titulares de Escuela Universitaria	51,7	62,4	37,6	23,3
Otros				1,5
				100,0
Catedráticos de Universidad y Catedráticos de Escuela Universitaria	56,0	85,5	14,5	25,1
Titulares de Universidad y Titulares de Escuela Universitaria	49,5	66,2	33,8	73,4
Otros				1,5
				100,0
<b>Profesorado Contratado</b>	<b>41,7</b>	<b>65,4</b>	<b>34,6</b>	
Por tipo de contrato				
Tiempo indefinido	39,0	50,0	50,0	5,7
Duración determinada	41,9	66,4	33,6	94,3
				100,0
Por jornada laboral				
Tiempo completo	37,3	52,6	47,4	33,1
Tiempo parcial	43,9	71,8	28,2	66,9
				100,0

UNIVERSIDAD DE CÓRDOBA

	TOTAL	Sexo		Edad					Situación	
		Hombres	Mujeres	Menos de 30 años	De 30 a 40 años	De 40 a 50 años	De 50 a 60 años	60 o más años	Activo en la universidad	Otras situaciones
<b>Total Profesorado</b>	<b>1.147</b>	<b>794</b>	<b>353</b>	<b>22</b>	<b>206</b>	<b>408</b>	<b>389</b>	<b>122</b>	<b>1.137</b>	<b>10</b>
<b>Cuerpos Docentes Universitarios</b>	<b>797</b>	<b>565</b>	<b>232</b>	<b>1</b>	<b>61</b>	<b>281</b>	<b>345</b>	<b>109</b>	<b>787</b>	<b>10</b>
Catedráticos de Universidad	139	125	14			11	77	51	134	5
Titulares de Universidad	460	317	143		45	207	178	30	456	4
Catedráticos de Escuela Universitaria	61	46	15		2	16	31	12	61	
Titulares de Escuela Universitaria	125	70	55		10	44	55	16	124	1
Otros (anteriores a la LOU)										
Otros	12	7	5	1	4	3	4		12	
<b>Profesores Contratados</b>	<b>350</b>	<b>229</b>	<b>121</b>	<b>21</b>	<b>145</b>	<b>127</b>	<b>44</b>	<b>13</b>	<b>350</b>	
<b>Tipo de contrato</b>										
Contrato tiempo indefinido	20	10	10		12	8			20	
Contrato duración determinada	330	219	111	21	133	119	44	13	330	
<b>Jornada laboral</b>										
Tiempo completo	116	61	55	16	70	24	1	5	116	
Tiempo parcial	234	168	66	5	75	103	43	8	234	
<b>Categoría laboral</b>										
<b>LOU</b>										
Ayudante	15	4	11	11	4				15	
Ayudante Doctor	5		5		5				5	
Colaborador	38	27	11	5	28	3	1	1	38	
Contratado Doctor	19	9	10		11	8			19	
Asociado	55	38	17	4	30	21			55	
Asociado Ciencias de la Salud	56	41	15		13	30	13		56	
Emérito	4	4						4	4	
Visitante										
Otros										
<b>Total (LOU)</b>	<b>192</b>	<b>123</b>	<b>69</b>	<b>20</b>	<b>91</b>	<b>62</b>	<b>14</b>	<b>5</b>	<b>192</b>	
<b>Pre-LOU</b>										
Ayudante de Facultad	2	2			1	1			2	
Ayudante de Escuela Universitaria	1	1			1				1	
Asociado	120	89	31	1	43	46	22	8	120	
Asociado Ciencias de la Salud	35	14	21		9	18	8		35	
Otros Asociados										
Otros										
<b>Total (Pre-LOU)</b>	<b>158</b>	<b>106</b>	<b>52</b>	<b>1</b>	<b>54</b>	<b>65</b>	<b>30</b>	<b>8</b>	<b>158</b>	

UNIVERSIDAD DE EXTREMADURA

	Estimación de la media de edad	Distribución por sexo		Distribución por categoría
		% Hombres	% Mujeres	
<b>Total Profesorado</b>	<b>45,5</b>	<b>63,6</b>	<b>36,4</b>	
Profesorado de Cuerpos Docentes Universitarios	47,7	66,6	33,4	53,7
Profesorado Contratado	43,0	60,1	39,9	46,3
				100,0
<b>Profesorado de Cuerpos Docentes Universitarios</b>	<b>47,7</b>	<b>66,6</b>	<b>33,4</b>	
Catedráticos de Universidad	53,7	92,0	8,0	11,5
Titulares de Universidad	46,5	66,9	33,1	45,3
Catedráticos de Escuela Universitaria	51,0	73,0	27,0	6,4
Titulares de Escuela Universitaria	46,7	57,3	42,7	36,8
Otros				0,0
				100,0
Catedráticos de Universidad y Titulares de Universidad	48,0	72,0	28,0	56,8
Catedráticos de Escuela Universitaria y Titulares de Escuela Universitaria	47,4	59,6	40,4	43,2
Otros				0,0
				100,0
Catedráticos de Universidad y Catedráticos de Escuela Universitaria	52,8	85,2	14,8	17,8
Titulares de Universidad y Titulares de Escuela Universitaria	46,6	62,6	37,4	82,2
Otros				0,0
				100,0
<b>Profesorado Contratado</b>	<b>43,0</b>	<b>60,1</b>	<b>39,9</b>	
Por tipo de contrato				
Tiempo indefinido	39,0	58,4	41,6	10,5
Duración determinada	43,5	60,3	39,7	89,5
				100,0
Por jornada laboral				
Tiempo completo	37,9	55,9	44,1	43,8
Tiempo parcial	47,0	63,4	36,6	56,2
				100,0

UNIVERSIDAD DE EXTREMADURA

TOTAL	Sexo		Edad					Situación		
	Hombres	Mujeres	Menos de 30 años	De 30 a 40 años	De 40 a 50 años	De 50 a 60 años	60 o más años	Activo en la universidad	Otras situaciones	
<b>Total Profesorado</b>	<b>1.836</b>	<b>1.168</b>	<b>668</b>	<b>56</b>	<b>511</b>	<b>663</b>	<b>476</b>	<b>130</b>	<b>1.818</b>	<b>18</b>
<b>Cuerpos Docentes Universitarios</b>	<b>986</b>	<b>657</b>	<b>329</b>	<b>3</b>	<b>203</b>	<b>382</b>	<b>302</b>	<b>96</b>	<b>972</b>	<b>14</b>
Catedráticos de Universidad	113	104	9			31	61	21	110	3
Titulares de Universidad	447	299	148		87	225	111	24	442	5
Catedráticos de Escuela Universitaria	63	46	17		9	20	18	16	62	1
Titulares de Escuela Universitaria	363	208	155	3	107	106	112	35	358	5
Otros (anteriores a la LOU)										
Otros										
<b>Profesores Contratados</b>	<b>850</b>	<b>511</b>	<b>339</b>	<b>53</b>	<b>308</b>	<b>281</b>	<b>174</b>	<b>34</b>	<b>846</b>	<b>4</b>
<b>Tipo de contrato</b>										
Contrato tiempo indefinido	89	52	37	4	56	21	6	2	89	
Contrato duración determinada	761	459	302	49	252	260	168	32	757	4
<b>Jornada laboral</b>										
Tiempo completo	372	208	164	39	227	77	22	7	368	4
Tiempo parcial	478	303	175	14	81	204	152	27	478	
<b>Categoría laboral</b>										
<b>LOU</b>										
Ayudante	68	37	31	25	38	5			64	4
Ayudante Doctor	14	7	7		10	3	1		14	
Colaborador	44	22	22	4	24	11	5		44	
Contratado Doctor	45	30	15		32	10	1	2	45	
Asociado	84	53	31	12	36	21	15		84	
Asociado Ciencias de la Salud	197	100	97		10	96	77	14	197	
Emérito	6	6						6	6	
Visitante										
Otros										
<b>Total (LOU)</b>	<b>458</b>	<b>255</b>	<b>203</b>	<b>41</b>	<b>150</b>	<b>146</b>	<b>99</b>	<b>22</b>	<b>454</b>	<b>4</b>
<b>Pre-LOU</b>										
Ayudante de Facultad	25	14	11	1	21	3			25	
Ayudante de Escuela Universitaria	5	5		2	2	1			5	
Asociado	362	237	125	9	135	131	75	12	362	
Asociado Ciencias de la Salud										
Otros Asociados										
Otros										
<b>Total (Pre-LOU)</b>	<b>392</b>	<b>256</b>	<b>136</b>	<b>12</b>	<b>158</b>	<b>135</b>	<b>75</b>	<b>12</b>	<b>392</b>	

UNIVERSIDAD DE GIRONA

	Estimación de la media de edad	Distribución por sexo		Distribución por categoría
		% Hombres	% Mujeres	
<b>Total Profesorado</b>	<b>41,7</b>	<b>63,2</b>	<b>36,8</b>	
Profesorado de Cuerpos Docentes Universitarios	46,3	68,9	31,1	43,7
Profesorado Contratado	38,0	58,7	41,3	56,3
				100,0
<b>Profesorado de Cuerpos Docentes Universitarios</b>	<b>46,3</b>	<b>68,9</b>	<b>31,1</b>	
Catedráticos de Universidad	52,3	80,6	19,4	15,3
Titulares de Universidad	43,0	66,4	33,6	53,6
Catedráticos de Escuela Universitaria	55,3	76,9	23,1	3,0
Titulares de Escuela Universitaria	48,5	66,7	33,3	28,1
Otros				0,0
				100,0
Catedráticos de Universidad y Titulares de Universidad	45,0	69,5	30,5	68,9
Catedráticos de Escuela Universitaria y Titulares de Escuela Universitaria	49,2	67,6	32,4	31,1
Otros				0,0
				100,0
Catedráticos de Universidad y Catedráticos de Escuela Universitaria	52,8	80,0	20,0	18,3
Titulares de Universidad y Titulares de Escuela Universitaria	44,9	66,5	33,5	81,7
Otros				0,0
				100,0
<b>Profesorado Contratado</b>	<b>38,0</b>	<b>58,7</b>	<b>41,3</b>	
Por tipo de contrato				
Tiempo indefinido	40,0	83,3	16,7	1,1
Duración determinada	38,0	58,4	41,6	98,9
				100,0
Por jornada laboral				
Tiempo completo	36,2	54,9	45,1	20,0
Tiempo parcial	38,5	59,6	40,4	80,0
				100,0



**ESTADÍSTICA BÁSICA DE PERSONAL AL SERVICIO DE LAS UNIVERSIDADES: PROFESORADO. Curso 2004-05**
**UNIVERSIDAD DE GIRONA**

	TOTAL	Sexo		Edad					Situación	
		Hombres	Mujeres	Menos de 30 años	De 30 a 40 años	De 40 a 50 años	De 50 a 60 años	60 o más años	Activo en la universidad	Otras situaciones
<b>Total Profesorado</b>	<b>1.002</b>	<b>633</b>	<b>369</b>	<b>102</b>	<b>375</b>	<b>335</b>	<b>147</b>	<b>43</b>	<b>982</b>	<b>20</b>
<b>Cuerpos Docentes Universitarios</b>	<b>438</b>	<b>302</b>	<b>136</b>	<b>98</b>	<b>209</b>	<b>100</b>	<b>31</b>		<b>418</b>	<b>20</b>
Catedráticos de Universidad	67	54	13			27	29	11	60	7
Titulares de Universidad	235	156	79		85	116	30	4	228	7
Catedráticos de Escuela Universitaria	13	10	3			2	8	3	13	
Titulares de Escuela Universitaria	123	82	41		13	64	33	13	117	6
Otros (anteriores a la LOU)										
Otros										
<b>Profesores Contratados</b>	<b>564</b>	<b>331</b>	<b>233</b>	<b>102</b>	<b>277</b>	<b>126</b>	<b>47</b>	<b>12</b>	<b>564</b>	
<b>Tipo de contrato</b>										
Contrato tiempo indefinido	6	5	1		3	3			6	
Contrato duración determinada	558	326	232	102	274	123	47	12	558	
<b>Jornada laboral</b>										
Tiempo completo	113	62	51	12	82	15	4		113	
Tiempo parcial	451	269	182	90	195	111	43	12	451	
<b>Categoría laboral</b>										
LOU										
Ayudante										
Ayudante Doctor	20	9	11		17	3			20	
Colaborador	9	7	2	3	4	2			9	
Contratado Doctor	2	1	1		1	1			2	
Asociado	276	148	128	84	120	52	18	2	276	
Asociado Ciencias de la Salud	9		9		2	6	1		9	
Emérito	1		1					1	1	
Visitante	6	4	2	1	1	1	3		6	
Otros										
<b>Total (LOU)</b>	<b>323</b>	<b>169</b>	<b>154</b>	<b>88</b>	<b>145</b>	<b>65</b>	<b>22</b>	<b>3</b>	<b>323</b>	
Pre-LOU										
Ayudante de Facultad										
Ayudante de Escuela Universitaria										
Asociado	240	162	78	14	132	61	25	8	240	
Asociado Ciencias de la Salud	1		1					1	1	
Otros Asociados										
Otros										
<b>Total (Pre-LOU)</b>	<b>241</b>	<b>162</b>	<b>79</b>	<b>14</b>	<b>132</b>	<b>61</b>	<b>25</b>	<b>9</b>	<b>241</b>	

UNIVERSIDAD DE GRANADA

	Estimación de la media de edad	Distribución por sexo		Distribución por categoría
		% Hombres	% Mujeres	
<b>Total Profesorado</b>	<b>47,2</b>	<b>66,8</b>	<b>33,2</b>	
Profesorado de Cuerpos Docentes Universitarios	49,3	67,7	32,3	64,2
Profesorado Contratado	43,5	65,1	34,9	35,8
				100,0
<b>Profesorado de Cuerpos Docentes Universitarios</b>	<b>49,3</b>	<b>67,7</b>	<b>32,3</b>	
Catedráticos de Universidad	54,7	88,0	12,0	17,0
Titulares de Universidad	47,3	64,0	36,0	67,4
Catedráticos de Escuela Universitaria	53,8	67,9	32,1	5,1
Titulares de Escuela Universitaria	52,0	59,1	40,9	9,4
Otros				1,1
				100,0
Catedráticos de Universidad y Titulares de Universidad	48,8	68,9	31,1	84,4
Catedráticos de Escuela Universitaria y Titulares de Escuela Universitaria	52,6	62,2	37,8	14,5
Otros				1,1
				100,0
Catedráticos de Universidad y Catedráticos de Escuela Universitaria	54,5	83,4	16,6	22,1
Titulares de Universidad y Titulares de Escuela Universitaria	47,9	63,4	36,6	76,8
Otros				1,1
				100,0
<b>Profesorado Contratado</b>	<b>43,5</b>	<b>65,1</b>	<b>34,9</b>	
Por tipo de contrato				
Tiempo indefinido	41,5	69,2	30,8	2,1
Duración determinada	43,5	65,0	35,0	97,9
				100,0
Por jornada laboral				
Tiempo completo	39,4	58,2	41,8	53,2
Tiempo parcial	48,1	72,9	27,1	46,8
				100,0

UNIVERSIDAD DE GRANADA

	TOTAL	Sexo		Edad					Situación	
		Hombres	Mujeres	Menos de 30 años	De 30 a 40 años	De 40 a 50 años	De 50 a 60 años	60 o más años	Activo en la universidad	Otras situaciones
<b>Total Profesorado</b>	<b>3.446</b>	<b>2.301</b>	<b>1.145</b>	<b>92</b>	<b>776</b>	<b>1.156</b>	<b>1.064</b>	<b>358</b>	<b>3.388</b>	<b>58</b>
<b>Cuerpos Docentes Universitarios</b>	<b>2.214</b>	<b>1.499</b>	<b>715</b>	<b>3</b>	<b>335</b>	<b>794</b>	<b>814</b>	<b>268</b>	<b>2.159</b>	<b>55</b>
Catedráticos de Universidad	376	331	45		4	76	207	89	369	7
Titulares de Universidad	1.493	956	537	2	317	608	443	123	1.473	20
Catedráticos de Escuela Universitaria	112	76	36		3	27	57	25	112	
Titulares de Escuela Universitaria	208	123	85		7	73	98	30	205	3
Otros (anteriores a la LOU)	25	13	12	1	4	10	9	1		25
Otros										
<b>Profesores Contratados</b>	<b>1.232</b>	<b>802</b>	<b>430</b>	<b>89</b>	<b>441</b>	<b>362</b>	<b>250</b>	<b>90</b>	<b>1.229</b>	<b>3</b>
<b>Tipo de contrato</b>										
Contrato tiempo indefinido	26	18	8		13	10	2	1	25	1
Contrato duración determinada	1.206	784	422	89	428	352	248	89	1.204	2
<b>Jornada laboral</b>										
Tiempo completo	656	382	274	73	344	157	47	35	655	1
Tiempo parcial	576	420	156	16	97	205	203	55	574	2
<b>Categoría laboral</b>										
<b>LOU</b>										
Ayudante	30	21	9	20	10				30	
Ayudante Doctor	21	12	9	1	20				21	
Colaborador	73	48	25	20	45	7	1		73	
Contratado Doctor	70	44	26	1	54	13	2		70	
Asociado	115	84	31	11	43	38	22	1	112	3
Asociado Ciencias de la Salud										
Emérito	21	21						21	21	
Visitante	15	5	10	6	4	3	2		15	
Otros	24	15	9	5	12	2	1	4	24	
<b>Total (LOU)</b>	<b>369</b>	<b>250</b>	<b>119</b>	<b>64</b>	<b>188</b>	<b>63</b>	<b>28</b>	<b>26</b>	<b>366</b>	<b>3</b>
<b>Pre-LOU</b>										
Ayudante de Facultad	7	2	5	1	6				7	
Ayudante de Escuela Universitaria										
Asociado	654	421	233	24	241	220	131	38	654	
Asociado Ciencias de la Salud	185	120	65		4	68	88	25	185	
Otros Asociados	6	2	4			5		1	6	
Otros	11	7	4		2	6	3		11	
<b>Total (Pre-LOU)</b>	<b>863</b>	<b>552</b>	<b>311</b>	<b>25</b>	<b>253</b>	<b>299</b>	<b>222</b>	<b>64</b>	<b>863</b>	

UNIVERSIDAD DE HUELVA

	Estimación de la media de edad	Distribución por sexo		Distribución por categoría
		% Hombres	% Mujeres	
<b>Total Profesorado</b>	<b>42,2</b>	<b>63,6</b>	<b>36,4</b>	
Profesorado de Cuerpos Docentes Universitarios	45,6	65,7	34,3	52,2
Profesorado Contratado	38,6	61,3	38,7	47,8
				100,0
<b>Profesorado de Cuerpos Docentes Universitarios</b>	<b>45,6</b>	<b>65,7</b>	<b>34,3</b>	
Catedráticos de Universidad	49,5	92,5	7,5	9,2
Titulares de Universidad	42,6	65,8	34,2	45,9
Catedráticos de Escuela Universitaria	50,1	83,8	16,2	8,5
Titulares de Escuela Universitaria	47,2	54,2	45,8	35,2
Otros				1,2
				100,0
Catedráticos de Universidad y Titulares de Universidad	43,8	70,3	29,7	55,0
Catedráticos de Escuela Universitaria y Titulares de Escuela Universitaria	47,8	60,0	40,0	43,8
Otros				1,2
				100,0
Catedráticos de Universidad y Catedráticos de Escuela Universitaria	49,8	88,3	11,7	17,7
Titulares de Universidad y Titulares de Escuela Universitaria	44,6	60,8	39,2	81,1
Otros				1,2
				100,0
<b>Profesorado Contratado</b>	<b>38,6</b>	<b>61,3</b>	<b>38,7</b>	
Por tipo de contrato				
Tiempo indefinido	38,5	67,7	32,3	7,8
Duración determinada	38,6	60,8	39,2	92,2
				100,0
Por jornada laboral				
Tiempo completo	36,5	54,5	45,5	49,7
Tiempo parcial	40,7	68,0	32,0	50,3
				100,0

UNIVERSIDAD DE HUELVA

TOTAL	Sexo		Edad					Situación		
	Hombres	Mujeres	Menos de 30 años	De 30 a 40 años	De 40 a 50 años	De 50 a 60 años	60 o más años	Activo en la universidad	Otras situaciones	
<b>Total Profesorado</b>	<b>832</b>	<b>529</b>	<b>303</b>	<b>34</b>	<b>344</b>	<b>303</b>	<b>121</b>	<b>30</b>	<b>826</b>	<b>6</b>
<b>Cuerpos Docentes Universitarios</b>	<b>434</b>	<b>285</b>	<b>149</b>	<b>111</b>	<b>206</b>	<b>94</b>	<b>23</b>	<b>429</b>	<b>5</b>	
Catedráticos de Universidad	40	37	3			23	16	1	39	1
Titulares de Universidad	199	131	68		75	99	21	4	196	3
Catedráticos de Escuela Universitaria	37	31	6		2	18	12	5	37	
Titulares de Escuela Universitaria	153	83	70		33	63	44	13	152	1
Otros (anteriores a la LOU)	5	3	2		1	3	1		5	
Otros										
<b>Profesores Contratados</b>	<b>398</b>	<b>244</b>	<b>154</b>	<b>34</b>	<b>233</b>	<b>97</b>	<b>27</b>	<b>7</b>	<b>397</b>	<b>1</b>
<b>Tipo de contrato</b>										
Contrato tiempo indefinido	31	21	10			23	6	1	1	31
Contrato duración determinada	367	223	144		34	210	91	26	6	366
<b>Jornada laboral</b>										
Tiempo completo	198	108	90		17	145	31	2	3	197
Tiempo parcial	200	136	64		17	88	66	25	4	200
<b>Categoría laboral</b>										
<b>LOU</b>										
Ayudante	28	8	20		6	21	1			27
Ayudante Doctor	6	3	3		1	3	2			6
Colaborador	42	31	11		8	29	4	1		42
Contratado Doctor	19	14	5			13	5		1	19
Asociado	133	90	43		17	74	33	9		133
Asociado Ciencias de la Salud										
Emérito										
Visitante										
Otros										
<b>Total (LOU)</b>	<b>228</b>	<b>146</b>	<b>82</b>	<b>32</b>	<b>140</b>	<b>45</b>	<b>10</b>	<b>1</b>	<b>227</b>	<b>1</b>
<b>Pre-LOU</b>										
Ayudante de Facultad	7	3	4			7				7
Ayudante de Escuela Universitaria	5	3	2		1	3	1			5
Asociado	143	88	55		1	83	40	13	6	143
Asociado Ciencias de la Salud	15	4	11				11	4		15
Otros Asociados										
Otros										
<b>Total (Pre-LOU)</b>	<b>170</b>	<b>98</b>	<b>72</b>	<b>2</b>	<b>93</b>	<b>52</b>	<b>17</b>	<b>6</b>	<b>170</b>	

UNIVERSIDAD DE ILLES BALEARS

	Estimación de la media de edad	Distribución por sexo		Distribución por categoría
		% Hombres	% Mujeres	
<b>Total Profesorado</b>	<b>42,4</b>	<b>61,4</b>	<b>38,6</b>	
Profesorado de Cuerpos Docentes Universitarios	45,5	64,4	35,6	46,5
Profesorado Contratado	39,7	58,7	41,3	53,5
				100,0
<b>Profesorado de Cuerpos Docentes Universitarios</b>	<b>45,5</b>	<b>64,4</b>	<b>35,6</b>	
Catedráticos de Universidad	54,9	79,5	20,5	16,0
Titulares de Universidad	44,7	68,0	32,0	39,6
Catedráticos de Escuela Universitaria	51,3	52,8	47,2	6,9
Titulares de Escuela Universitaria	41,4	56,4	43,6	37,5
Otros				0,0
				100,0
Catedráticos de Universidad y Titulares de Universidad	47,6	71,3	28,7	55,6
Catedráticos de Escuela Universitaria y Titulares de Escuela Universitaria	42,9	55,8	44,2	44,4
Otros				0,0
				100,0
Catedráticos de Universidad y Catedráticos de Escuela Universitaria	53,8	71,4	28,6	22,9
Titulares de Universidad y Titulares de Escuela Universitaria	43,1	62,3	37,7	77,1
Otros				0,0
				100,0
<b>Profesorado Contratado</b>	<b>39,7</b>	<b>58,7</b>	<b>41,3</b>	
Por tipo de contrato				
Tiempo indefinido	38,4	69,2	30,8	2,2
Duración determinada	39,7	58,5	41,5	97,8
				100,0
Por jornada laboral				
Tiempo completo	37,6	60,4	39,6	17,7
Tiempo parcial	40,2	58,3	41,7	82,3
				100,0

UNIVERSIDAD DE ILLES BALEARS

	TOTAL	Sexo		Edad					Situación	
		Hombres	Mujeres	Menos de 30 años	De 30 a 40 años	De 40 a 50 años	De 50 a 60 años	60 o más años	Activo en la universidad	Otras situaciones
<b>Total Profesorado</b>	<b>1.118</b>	<b>686</b>	<b>432</b>	<b>71</b>	<b>444</b>	<b>356</b>	<b>202</b>	<b>45</b>	<b>1.105</b>	<b>13</b>
<b>Cuerpos Docentes Universitarios</b>	<b>520</b>	<b>335</b>	<b>185</b>	<b>7</b>	<b>152</b>	<b>196</b>	<b>131</b>	<b>34</b>	<b>507</b>	<b>13</b>
Catedráticos de Universidad	83	66	17			14	53	16	82	1
Titulares de Universidad	206	140	66		57	102	43	4	202	4
Catedráticos de Escuela Universitaria	36	19	17		2	14	14	6	35	1
Titulares de Escuela Universitaria	195	110	85	7	93	66	21	8	188	7
Otros (anteriores a la LOU)										
Otros										
<b>Profesores Contratados</b>	<b>598</b>	<b>351</b>	<b>247</b>	<b>64</b>	<b>292</b>	<b>160</b>	<b>71</b>	<b>11</b>	<b>598</b>	
<b>Tipo de contrato</b>										
Contrato tiempo indefinido	13	9	4	2	7	2	2		13	
Contrato duración determinada	585	342	243	62	285	158	69	11	585	
<b>Jornada laboral</b>										
Tiempo completo	106	64	42	25	49	20	8	4	106	0
Tiempo parcial	492	287	205	39	243	140	63	7	492	0
<b>Categoría laboral</b>										
LOU										
Ayudante	24	18	6	56	196	82	37		24	
Ayudante Doctor	6	2	4	14	9	1			6	
Colaborador	26	16	10	3	15	6	2		26	
Contratado Doctor	2	2			1	1			2	
Asociado	295	155	140	38	158	64	33	2	295	
Asociado Ciencias de la Salud										
Emérito	2	2						2	2	
Visitante	2	1	1		2				2	
Otros	18	8	10		6	10	2		18	
<b>Total (LOU)</b>	<b>375</b>	<b>204</b>	<b>171</b>	<b>56</b>	<b>196</b>	<b>82</b>	<b>37</b>	<b>4</b>	<b>375</b>	
Pre-LOU										
Ayudante de Facultad	5	4	1	2	3				5	
Ayudante de Escuela Universitaria	14	7	7	5	9				14	
Asociado	195	130	65	1	83	76	30	5	195	
Asociado Ciencias de la Salud										
Otros Asociados	7	4	3		1	2	4		7	
Otros	2	2						2	2	
<b>Total (Pre-LOU)</b>	<b>223</b>	<b>147</b>	<b>76</b>	<b>8</b>	<b>96</b>	<b>78</b>	<b>34</b>	<b>7</b>	<b>223</b>	

UNIVERSIDAD DE JAÉN

	Estimación de la media de edad	Distribución por sexo		Distribución por categoría
		% Hombres	% Mujeres	
<b>Total Profesorado</b>	<b>42,5</b>	<b>66,4</b>	<b>33,6</b>	
Profesorado de Cuerpos Docentes Universitarios	45,0	73,1	26,9	61,4
Profesorado Contratado	38,4	55,6	44,4	38,6
				100,0
<b>Profesorado de Cuerpos Docentes Universitarios</b>	<b>45,0</b>	<b>73,1</b>	<b>26,9</b>	
Catedráticos de Universidad	50,9	94,8	5,2	10,3
Titulares de Universidad	42,3	68,0	32,0	47,3
Catedráticos de Escuela Universitaria	50,3	73,2	26,8	7,3
Titulares de Escuela Universitaria	45,9	73,3	26,7	34,7
Otros				0,4
				100,0
Catedráticos de Universidad y Titulares de Universidad	43,8	72,8	27,2	57,7
Catedráticos de Escuela Universitaria y Titulares de Escuela Universitaria	46,6	73,3	26,7	41,9
Otros				0,4
				100,0
Catedráticos de Universidad y Catedráticos de Escuela Universitaria	50,6	85,9	14,1	17,6
Titulares de Universidad y Titulares de Escuela Universitaria	43,8	70,3	29,7	82,0
Otros				0,4
				100,0
<b>Profesorado Contratado</b>	<b>38,4</b>	<b>55,6</b>	<b>44,4</b>	
Por tipo de contrato				
Tiempo indefinido	37,9	61,3	38,7	8,8
Duración determinada	38,5	55,1	44,9	91,2
				100,0
Por jornada laboral				
Tiempo completo	35,9	49,0	51,0	72,0
Tiempo parcial	44,9	72,7	27,3	28,0
				100,0



UNIVERSIDAD DE JAÉN

TOTAL	Sexo		Edad					Situación		
	Hombres	Mujeres	Menos de 30 años	De 30 a 40 años	De 40 a 50 años	De 50 a 60 años	60 o más años	Activo en la universidad	Otras situaciones	
<b>Total Profesorado</b>	<b>916</b>	<b>608</b>	<b>308</b>	<b>41</b>	<b>391</b>	<b>288</b>	<b>151</b>	<b>45</b>	<b>903</b>	<b>13</b>
<b>Cuerpos Docentes Universitarios</b>	<b>562</b>	<b>411</b>	<b>151</b>	<b>5</b>	<b>183</b>	<b>211</b>	<b>126</b>	<b>37</b>	<b>549</b>	<b>13</b>
Catedráticos de Universidad	58	55	3		4	20	29	5	55	3
Titulares de Universidad	266	181	85	1	113	114	33	5	260	6
Catedráticos de Escuela Universitaria	41	30	11		7	11	16	7	40	1
Titulares de Escuela Universitaria	195	143	52	4	59	65	47	20	192	3
Otros (anteriores a la LOU)	2	2				1	1		2	
Otros										
<b>Profesores Contratados</b>	<b>354</b>	<b>197</b>	<b>157</b>	<b>36</b>	<b>208</b>	<b>77</b>	<b>25</b>	<b>8</b>	<b>354</b>	
<b>Tipo de contrato</b>										
Contrato tiempo indefinido	31	19	12	1	22	7		1	31	
Contrato duración determinada	323	178	145	35	186	70	25	7	323	
<b>Jornada laboral</b>										
Tiempo completo	255	125	130	33	185	28	5	4	255	
Tiempo parcial	99	72	27	3	23	49	20	4	99	
<b>Categoría laboral</b>										
<b>LOU</b>										
Ayudante	53	27	26	18	31	3	1		53	
Ayudante Doctor	12	5	7	3	9				12	
Colaborador	28	18	10	4	17	5	1	1	28	
Contratado Doctor	25	12	13		20	5			25	
Asociado	30	19	11	2	16	11	1		30	
Asociado Ciencias de la Salud	13	7	6		1	10	2		13	
Emérito	1	1						1	1	
Visitante										
Otros										
<b>Total (LOU)</b>	<b>162</b>	<b>89</b>	<b>73</b>	<b>27</b>	<b>94</b>	<b>34</b>	<b>5</b>	<b>2</b>	<b>162</b>	
<b>Pre-LOU</b>										
Ayudante de Facultad	12	7	5		11	1			12	
Ayudante de Escuela Universitaria	2		2		2				2	
Asociado	163	94	69	9	101	28	19	6	163	
Asociado Ciencias de la Salud	15	7	8			14	1		15	
Otros Asociados										
Otros										
<b>Total (Pre-LOU)</b>	<b>192</b>	<b>108</b>	<b>84</b>	<b>9</b>	<b>114</b>	<b>43</b>	<b>20</b>	<b>6</b>	<b>192</b>	

UNIVERSIDAD JAUME I DE CASTELLÓN

	Estimación de la media de edad	Distribución por sexo		Distribución por categoría
		% Hombres	% Mujeres	
<b>Total Profesorado</b>	<b>41,5</b>	<b>60,9</b>	<b>39,1</b>	
Profesorado de Cuerpos Docentes Universitarios	43,8	63,3	36,7	41,8
Profesorado Contratado	39,9	59,1	40,9	58,2
				100,0
<b>Profesorado de Cuerpos Docentes Universitarios</b>	<b>43,8</b>	<b>63,3</b>	<b>36,7</b>	
Catedráticos de Universidad	50,3	85,7	14,3	13,0
Titulares de Universidad	41,6	61,3	38,7	64,7
Catedráticos de Escuela Universitaria	55,7	55,6	44,4	2,1
Titulares de Escuela Universitaria	45,6	56,3	43,7	20,2
Otros				0,0
				100,0
Catedráticos de Universidad y Titulares de Universidad	43,1	65,4	34,6	77,7
Catedráticos de Escuela Universitaria y Titulares de Escuela Universitaria	46,6	56,2	43,8	22,3
Otros				0,0
				100,0
Catedráticos de Universidad y Catedráticos de Escuela Universitaria	51,0	81,5	18,5	15,1
Titulares de Universidad y Titulares de Escuela Universitaria	42,6	60,1	39,9	84,9
Otros				0,0
				100,0
<b>Profesorado Contratado</b>	<b>39,9</b>	<b>59,1</b>	<b>40,9</b>	
Por tipo de contrato				
Tiempo indefinido	40,7	28,6	71,4	2,3
Duración determinada	39,9	59,8	40,2	97,7
				100,0
Por jornada laboral				
Tiempo completo	35,9	47,2	52,8	26,9
Tiempo parcial	41,4	63,5	36,5	73,1
				100,0

UNIVERSIDAD JAUME I DE CASTELLÓN

TOTAL	Sexo		Edad					Situación		
	Hombres	Mujeres	Menos de 30 años	De 30 a 40 años	De 40 a 50 años	De 50 a 60 años	60 o más años	Activo en la universidad	Otras situaciones	
<b>Total Profesorado</b>	<b>1.030</b>	<b>627</b>	<b>403</b>	<b>55</b>	<b>454</b>	<b>345</b>	<b>149</b>	<b>27</b>	<b>1.025</b>	<b>5</b>
<b>Cuerpos Docentes Universitarios</b>	<b>431</b>	<b>273</b>	<b>158</b>	<b>1</b>	<b>157</b>	<b>175</b>	<b>84</b>	<b>14</b>	<b>426</b>	<b>5</b>
Catedráticos de Universidad	56	48	8		1	27	25	3	54	2
Titulares de Universidad	279	171	108	1	130	116	25	7	276	3
Catedráticos de Escuela Universitaria	9	5	4			1	6	2	9	
Titulares de Escuela Universitaria	87	49	38		26	31	28	2	87	
Otros (anteriores a la LOU)										
Otros										
<b>Profesores Contratados</b>	<b>599</b>	<b>354</b>	<b>245</b>	<b>54</b>	<b>297</b>	<b>170</b>	<b>65</b>	<b>13</b>	<b>599</b>	
<b>Tipo de contrato</b>										
Contrato tiempo indefinido	14	4	10		8	4	2		14	
Contrato duración determinada	585	350	235	54	289	166	63	13	585	
<b>Jornada laboral</b>										
Tiempo completo	161	76	85	26	110	16	7	2	161	
Tiempo parcial	438	278	160	28	187	154	58	11	438	
<b>Categoría laboral</b>										
<b>LOU</b>										
Ayudante	41	18	23	8	31	2			41	
Ayudante Doctor	27	17	10	1	24	1	1		27	
Colaborador	3	1	2		2	1			3	
Contratado Doctor	11	3	8		6	3	2		11	
Asociado	251	148	103	27	132	63	25	4	251	
Asociado Ciencias de la Salud										
Emérito										
Visitante	1		1		1				1	
Otros	39	18	21	14	21	4			39	
<b>Total (LOU)</b>	<b>373</b>	<b>205</b>	<b>168</b>	<b>50</b>	<b>217</b>	<b>74</b>	<b>28</b>	<b>4</b>	<b>373</b>	
<b>Pre-LOU</b>										
Ayudante de Facultad	15	7	8	1	12	1	1		15	
Ayudante de Escuela Universitaria	4	1	3	2	2				4	
Asociado	207	141	66	1	66	95	36	9	207	
Asociado Ciencias de la Salud										
Otros Asociados										
Otros										
<b>Total (Pre-LOU)</b>	<b>226</b>	<b>149</b>	<b>77</b>	<b>4</b>	<b>80</b>	<b>96</b>	<b>37</b>	<b>9</b>	<b>226</b>	

UNIVERSIDAD DE LA LAGUNA

	Estimación de la media de edad	Distribución por sexo		Distribución por categoría
		% Hombres	% Mujeres	
<b>Total Profesorado</b>	<b>47,2</b>	<b>63,7</b>	<b>36,3</b>	
Profesorado de Cuerpos Docentes Universitarios	48,8	64,8	35,2	69,3
Profesorado Contratado	43,4	61,1	38,9	30,7
				100,0
<b>Profesorado de Cuerpos Docentes Universitarios</b>	<b>48,8</b>	<b>64,8</b>	<b>35,2</b>	
Catedráticos de Universidad	53,7	81,1	18,9	19,0
Titulares de Universidad	47,0	62,6	37,4	60,2
Catedráticos de Escuela Universitaria	55,1	61,9	38,1	3,3
Titulares de Escuela Universitaria	48,7	54,8	45,2	17,3
Otros				0,2
				100,0
Catedráticos de Universidad y Titulares de Universidad	48,6	67,1	32,9	79,3
Catedráticos de Escuela Universitaria y Titulares de Escuela Universitaria	49,7	55,9	44,1	20,5
Otros				0,2
				100,0
Catedráticos de Universidad y Catedráticos de Escuela Universitaria	53,9	78,3	21,7	22,3
Titulares de Universidad y Titulares de Escuela Universitaria	47,4	60,8	39,2	77,5
Otros				0,2
				100,0
<b>Profesorado Contratado</b>	<b>43,4</b>	<b>61,1</b>	<b>38,9</b>	
Por tipo de contrato				
Tiempo indefinido	37,8	55,6	44,4	3,2
Duración determinada	43,6	61,3	38,7	96,8
				100,0
Por jornada laboral				
Tiempo completo	40,6	45,9	54,1	42,8
Tiempo parcial	45,5	72,5	27,5	57,2
				100,0

UNIVERSIDAD DE LA LAGUNA

	TOTAL	Sexo		Edad					Situación	
		Hombres	Mujeres	Menos de 30 años	De 30 a 40 años	De 40 a 50 años	De 50 a 60 años	60 o más años	Activo en la universidad	Otras situaciones
<b>Total Profesorado</b>	<b>1.845</b>	<b>1.175</b>	<b>670</b>	<b>27</b>	<b>387</b>	<b>734</b>	<b>525</b>	<b>172</b>	<b>1.828</b>	<b>17</b>
<b>Cuerpos Docentes Universitarios</b>	<b>1.279</b>	<b>829</b>	<b>450</b>	<b>1</b>	<b>168</b>	<b>557</b>	<b>419</b>	<b>134</b>	<b>1.266</b>	<b>13</b>
Catedráticos de Universidad	244	198	46		1	69	124	50	242	2
Titulares de Universidad	770	482	288		135	387	198	50	762	8
Catedráticos de Escuela Universitaria	42	26	16			9	21	12	41	1
Titulares de Escuela Universitaria	221	121	100	1	32	91	75	22	219	2
Otros (anteriores a la LOU)	2	2				1	1		2	
Otros										
<b>Profesores Contratados</b>	<b>566</b>	<b>346</b>	<b>220</b>	<b>26</b>	<b>219</b>	<b>177</b>	<b>106</b>	<b>38</b>	<b>562</b>	<b>4</b>
<b>Tipo de contrato</b>										
Contrato tiempo indefinido	18	10	8	1	13	3		1	18	
Contrato duración determinada	548	336	212	25	206	174	106	37	544	4
<b>Jornada laboral</b>										
Tiempo completo	242	111	131	11	123	77	24	7	241	1
Tiempo parcial	324	235	89	15	96	100	82	31	321	3
<b>Categoría laboral</b>										
LOU										
Ayudante	9	7	2	4	5				9	
Ayudante Doctor	4	3	1		4				4	
Colaborador	4	3	1	1	3				4	
Contratado Doctor	15	8	7		11	3		1	15	
Asociado	96	65	31	9	47	31	9		96	
Asociado Ciencias de la Salud	3	3			1	1	1		3	
Emérito	6	6						6	6	
Visitante										
Otros										
<b>Total (LOU)</b>	<b>137</b>	<b>95</b>	<b>42</b>	<b>14</b>	<b>71</b>	<b>35</b>	<b>10</b>	<b>7</b>	<b>137</b>	
Pre-LOU										
Ayudante de Facultad										
Ayudante de Escuela Universitaria										
Asociado	419	244	175	12	148	137	92	30	415	4
Asociado Ciencias de la Salud	10	7	3			5	4	1	10	
Otros Asociados										
Otros										
<b>Total (Pre-LOU)</b>	<b>429</b>	<b>251</b>	<b>178</b>	<b>12</b>	<b>148</b>	<b>142</b>	<b>96</b>	<b>31</b>	<b>425</b>	<b>4</b>

Los datos tienen como fecha de referencia el 31 de diciembre de 2004

UNIVERSIDAD DE LA RIOJA

	Estimación de la media de edad	Distribución por sexo		Distribución por categoría
		% Hombres	% Mujeres	
<b>Total Profesorado</b>	<b>43,4</b>	<b>62,9</b>	<b>37,1</b>	
Profesorado de Cuerpos Docentes Universitarios	46,4	60,3	39,7	54,9
Profesorado Contratado	39,8	66,0	34,0	45,1
				100,0
<b>Profesorado de Cuerpos Docentes Universitarios</b>	<b>46,4</b>	<b>60,3</b>	<b>39,7</b>	
Catedráticos de Universidad	50,0	82,6	17,4	8,8
Titulares de Universidad	44,9	59,2	40,8	45,8
Catedráticos de Escuela Universitaria	55,3	83,3	16,7	4,6
Titulares de Escuela Universitaria	46,3	54,2	45,8	40,8
Otros				0,0
				100,0
Catedráticos de Universidad y Titulares de Universidad	45,7	62,9	37,1	54,6
Catedráticos de Escuela Universitaria y Titulares de Escuela Universitaria	47,2	57,1	42,9	45,4
Otros				0,0
				100,0
Catedráticos de Universidad y Catedráticos de Escuela Universitaria	51,9	82,9	17,1	13,4
Titulares de Universidad y Titulares de Escuela Universitaria	45,5	56,8	43,2	86,6
Otros				0,0
				100,0
<b>Profesorado Contratado</b>	<b>39,8</b>	<b>66,0</b>	<b>34,0</b>	
Por tipo de contrato				
Tiempo indefinido	36,8	75,0	25,0	5,6
Duración determinada	40,0	65,5	34,5	94,4
				100,0
Por jornada laboral				
Tiempo completo	38,2	61,5	38,5	36,3
Tiempo parcial	40,7	68,6	31,4	63,7
				100,0

UNIVERSIDAD DE LA RIOJA

TOTAL	Sexo		Edad					Situación		
	Hombres	Mujeres	Menos de 30 años	De 30 a 40 años	De 40 a 50 años	De 50 a 60 años	60 o más años	Activo en la universidad	Otras situaciones	
<b>Total Profesorado</b>	<b>477</b>	<b>300</b>	<b>177</b>	<b>26</b>	<b>155</b>	<b>188</b>	<b>85</b>	<b>23</b>	<b>473</b>	<b>4</b>
<b>Cuerpos Docentes Universitarios</b>	<b>262</b>	<b>158</b>	<b>104</b>	<b>8</b>	<b>46</b>	<b>125</b>	<b>66</b>	<b>17</b>	<b>258</b>	<b>4</b>
Catedráticos de Universidad	23	19	4			13	8	2	23	
Titulares de Universidad	120	71	49		25	72	22	1	116	4
Catedráticos de Escuela Universitaria	12	10	2			2	7	3	12	
Titulares de Escuela Universitaria	107	58	49	8	21	38	29	11	107	
Otros (anteriores a la LOU)										
Otros										
<b>Profesores Contratados</b>	<b>215</b>	<b>142</b>	<b>73</b>	<b>18</b>	<b>109</b>	<b>63</b>	<b>19</b>	<b>6</b>	<b>215</b>	
<b>Tipo de contrato</b>										
Contrato tiempo indefinido	12	9	3	1	8	3			12	
Contrato duración determinada	203	133	70	17	101	60	19	6	203	
<b>Jornada laboral</b>										
Tiempo completo	78	48	30	13	40	18	3	4	78	
Tiempo parcial	137	94	43	5	69	45	16	2	137	
<b>Categoría laboral</b>										
LOU										
Ayudante	17	11	6	9	7	1			17	
Ayudante Doctor	2	1	1		2				2	
Colaborador	8	5	3		6	2			8	
Contratado Doctor	4	4		1	2	1			4	
Asociado	89	58	31	5	49	25	8	2	89	
Asociado Ciencias de la Salud										
Emérito										
Visitante										
Otros										
<b>Total (LOU)</b>	<b>120</b>	<b>79</b>	<b>41</b>	<b>15</b>	<b>66</b>	<b>29</b>	<b>8</b>	<b>2</b>	<b>120</b>	
Pre-LOU										
Ayudante de Facultad										
Ayudante de Escuela Universitaria										
Asociado	95	63	32	3	43	34	11	4	95	
Asociado Ciencias de la Salud										
Otros Asociados										
Otros										
<b>Total (Pre-LOU)</b>	<b>95</b>	<b>63</b>	<b>32</b>	<b>3</b>	<b>43</b>	<b>34</b>	<b>11</b>	<b>4</b>	<b>95</b>	

UNIVERSIDAD DE LAS PALMAS DE GRAN CANARIA

	Estimación de la media de edad	Distribución por sexo		Distribución por categoría
		% Hombres	% Mujeres	
<b>Total Profesorado</b>	<b>45,3</b>	<b>67,0</b>	<b>33,0</b>	
Profesorado de Cuerpos Docentes Universitarios	46,9	68,5	31,5	58,1
Profesorado Contratado	43,1	64,8	35,2	41,9
				100,0
<b>Profesorado de Cuerpos Docentes Universitarios</b>	<b>46,9</b>	<b>68,5</b>	<b>31,5</b>	
Catedráticos de Universidad	50,6	86,0	14,0	12,5
Titulares de Universidad	45,1	66,0	34,0	45,6
Catedráticos de Escuela Universitaria	51,5	67,5	32,5	9,1
Titulares de Escuela Universitaria	46,4	64,4	35,6	31,7
Otros				1,1
				100,0
Catedráticos de Universidad y Titulares de Universidad	46,3	70,3	29,7	58,1
Catedráticos de Escuela Universitaria y Titulares de Escuela Universitaria	47,5	65,1	34,9	40,8
Otros				1,1
				100,0
Catedráticos de Universidad y Catedráticos de Escuela Universitaria	51,0	78,2	21,8	21,6
Titulares de Universidad y Titulares de Escuela Universitaria	45,6	65,3	34,7	77,3
Otros				1,1
				100,0
<b>Profesorado Contratado</b>	<b>43,1</b>	<b>64,8</b>	<b>35,2</b>	
Por tipo de contrato				
Tiempo indefinido				0,0
Duración determinada	43,1	64,8	35,2	100,0
				100,0
Por jornada laboral				
Tiempo completo	40,0	59,5	40,5	46,3
Tiempo parcial	45,8	69,4	30,6	53,7
				100,0



UNIVERSIDAD DE LAS PALMAS DE GRAN CANARIA

TOTAL	Sexo		Edad					Situación		
	Hombres	Mujeres	Menos de 30 años	De 30 a 40 años	De 40 a 50 años	De 50 a 60 años	60 o más años	Activo en la universidad	Otras situaciones	
<b>Total Profesorado</b>	<b>1.568</b>	<b>1.050</b>	<b>518</b>	<b>27</b>	<b>425</b>	<b>667</b>	<b>351</b>	<b>98</b>	<b>1.525</b>	<b>43</b>
<b>Cuerpos Docentes Universitarios</b>	<b>911</b>	<b>624</b>	<b>287</b>	<b>1</b>	<b>183</b>	<b>422</b>	<b>235</b>	<b>70</b>	<b>879</b>	<b>32</b>
Catedráticos de Universidad	114	98	16		5	51	44	14	108	6
Titulares de Universidad	415	274	141	1	112	200	82	20	404	11
Catedráticos de Escuela Universitaria	83	56	27		4	32	33	14	82	1
Titulares de Escuela Universitaria	289	186	103		62	138	73	16	275	14
Otros (anteriores a la LOU)										
Otros	10	10				1	3	6	10	
<b>Profesores Contratados</b>	<b>657</b>	<b>426</b>	<b>231</b>	<b>26</b>	<b>242</b>	<b>245</b>	<b>116</b>	<b>28</b>	<b>646</b>	<b>11</b>
<b>Tipo de contrato</b>										
Contrato tiempo indefinido										
Contrato duración determinada	657	426	231	26	242	245	116	28	646	11
<b>Jornada laboral</b>										
Tiempo completo	304	181	123	16	159	100	20	9	301	3
Tiempo parcial	353	245	108	10	83	145	96	19	345	8
<b>Categoría laboral</b>										
<b>LOU</b>										
Ayudante	19	15	4	8	10		1		18	1
Ayudante Doctor	5	2	3		4	1			5	
Colaborador	12	11	1	1	6	4	1		12	
Contratado Doctor	26	11	15		18	8			26	
Asociado	65	49	16	7	37	16	4	1	64	1
Asociado Ciencias de la Salud	32	13	19	1	13	14	3	1	32	
Emérito	5	4	1					5	5	
Visitante										
Otros										
<b>Total (LOU)</b>	<b>164</b>	<b>105</b>	<b>59</b>	<b>17</b>	<b>88</b>	<b>43</b>	<b>9</b>	<b>7</b>	<b>162</b>	<b>2</b>
<b>Pre-LOU</b>										
Ayudante de Facultad										
Ayudante de Escuela Universitaria										
Asociado	364	246	118	8	136	136	67	17	360	4
Asociado Ciencias de la Salud	129	75	54	1	18	66	40	4	124	5
Otros Asociados										
Otros										
<b>Total (Pre-LOU)</b>	<b>493</b>	<b>321</b>	<b>172</b>	<b>9</b>	<b>154</b>	<b>202</b>	<b>107</b>	<b>21</b>	<b>484</b>	<b>9</b>

UNIVERSIDAD DE LEÓN

	Estimación de la media de edad	Distribución por sexo		Distribución por categoría
		% Hombres	% Mujeres	
<b>Total Profesorado</b>	<b>45,2</b>	<b>60,5</b>	<b>39,5</b>	
Profesorado de Cuerpos Docentes Universitarios	47,2	59,9	40,1	66,7
Profesorado Contratado	41,2	61,8	38,2	33,3
				100,0
<b>Profesorado de Cuerpos Docentes Universitarios</b>	<b>47,2</b>	<b>59,9</b>	<b>40,1</b>	
Catedráticos de Universidad	54,0	84,2	15,8	18,2
Titulares de Universidad	45,6	55,1	44,9	48,2
Catedráticos de Escuela Universitaria	46,9	63,6	36,4	10,5
Titulares de Escuela Universitaria	45,4	49,0	51,0	23,1
Otros				0,0
				100,0
Catedráticos de Universidad y Titulares de Universidad	47,9	63,1	36,9	66,4
Catedráticos de Escuela Universitaria y Titulares de Escuela Universitaria	45,9	53,6	46,4	33,6
Otros				0,0
				100,0
Catedráticos de Universidad y Catedráticos de Escuela Universitaria	51,4	76,7	23,3	28,7
Titulares de Universidad y Titulares de Escuela Universitaria	45,5	53,1	46,9	71,3
Otros				0,0
				100,0
<b>Profesorado Contratado</b>	<b>41,2</b>	<b>61,8</b>	<b>38,2</b>	
Por tipo de contrato				
Tiempo indefinido				0,0
Duración determinada	41,2	61,8	38,2	100,0
				100,0
Por jornada laboral				
Tiempo completo	34,6	46,2	53,8	33,1
Tiempo parcial	44,5	69,5	30,5	66,9
				100,0

UNIVERSIDAD DE LEÓN

TOTAL	Sexo		Edad					Situación		
	Hombres	Mujeres	Menos de 30 años	De 30 a 40 años	De 40 a 50 años	De 50 a 60 años	60 o más años	Activo en la universidad	Otras situaciones	
<b>Total Profesorado</b>	<b>942</b>	<b>570</b>	<b>372</b>	<b>43</b>	<b>260</b>	<b>333</b>	<b>243</b>	<b>63</b>	<b>935</b>	<b>7</b>
<b>Cuerpos Docentes Universitarios</b>	<b>628</b>	<b>376</b>	<b>252</b>	<b>9</b>	<b>134</b>	<b>241</b>	<b>189</b>	<b>55</b>	<b>621</b>	<b>7</b>
Catedráticos de Universidad	114	96	18		2	25	65	22	111	3
Titulares de Universidad	303	167	136		76	142	75	10	301	2
Catedráticos de Escuela Universitaria	66	42	24		22	18	15	11	66	
Titulares de Escuela Universitaria	145	71	74	9	34	56	34	12	143	2
Otros (anteriores a la LOU)										
Otros										
<b>Profesores Contratados</b>	<b>314</b>	<b>194</b>	<b>120</b>	<b>34</b>	<b>126</b>	<b>92</b>	<b>54</b>	<b>8</b>	<b>314</b>	
<b>Tipo de contrato</b>										
Contrato tiempo indefinido										
Contrato duración determinada	314	194	120	34	126	92	54	8	314	
<b>Jornada laboral</b>										
Tiempo completo	104	48	56	25	67	9	2	1	104	
Tiempo parcial	210	146	64	9	59	83	52	7	210	
<b>Categoría laboral</b>										
<b>LOU</b>										
Ayudante	45	24	21	16	27	2			45	
Ayudante Doctor	2	1	1		1	1			2	
Colaborador										
Contratado Doctor Asociado	136	85	51	8	48	53	25	2	136	
Asociado Ciencias de la Salud Emérito										
Visitante	4	3	1	1	2	1			4	
Otros										
<b>Total (LOU)</b>	<b>187</b>	<b>113</b>	<b>74</b>	<b>25</b>	<b>78</b>	<b>57</b>	<b>25</b>	<b>2</b>	<b>187</b>	
<b>Pre-LOU</b>										
Ayudante de Facultad	4	1	3		3	1			4	
Ayudante de Escuela Universitaria	22	9	13	6	15		1		22	
Asociado	101	71	30	3	30	34	28	6	101	
Asociado Ciencias de la Salud										
Otros Asociados										
Otros										
<b>Total (Pre-LOU)</b>	<b>127</b>	<b>81</b>	<b>46</b>	<b>9</b>	<b>48</b>	<b>35</b>	<b>29</b>	<b>6</b>	<b>127</b>	

UNIVERSIDAD DE LLEIDA

	Estimación de la media de edad	Distribución por sexo		Distribución por categoría
		% Hombres	% Mujeres	
<b>Total Profesorado</b>	<b>45,6</b>	<b>62,0</b>	<b>38,0</b>	
Profesorado de Cuerpos Docentes Universitarios	46,4	61,3	38,7	58,4
Profesorado Contratado	44,5	63,0	37,0	41,6
				100,0
<b>Profesorado de Cuerpos Docentes Universitarios</b>	<b>46,4</b>	<b>61,3</b>	<b>38,7</b>	
Catedráticos de Universidad	51,2	85,5	14,5	17,7
Titulares de Universidad	45,6	60,5	39,5	38,9
Catedráticos de Escuela Universitaria	50,6	75,0	25,0	6,5
Titulares de Escuela Universitaria	44,3	48,1	51,9	36,9
Otros				0,0
				100,0
Catedráticos de Universidad y Titulares de Universidad	47,4	68,3	31,7	56,6
Catedráticos de Escuela Universitaria y Titulares de Escuela Universitaria	45,3	52,2	47,8	43,4
Otros				0,0
				100,0
Catedráticos de Universidad y Catedráticos de Escuela Universitaria	51,1	82,7	17,3	24,2
Titulares de Universidad y Titulares de Escuela Universitaria	45,0	54,5	45,5	75,8
Otros				0,0
				100,0
<b>Profesorado Contratado</b>	<b>44,5</b>	<b>63,0</b>	<b>37,0</b>	
Por tipo de contrato				
Tiempo indefinido	38,8	37,5	62,5	2,6
Duración determinada	44,6	63,6	36,4	97,4
				100,0
Por jornada laboral				
Tiempo completo	39,2	50,0	50,0	11,8
Tiempo parcial	45,2	64,7	35,3	88,2
				100,0

UNIVERSIDAD DE LLEIDA

TOTAL	Sexo		Edad					Situación		
	Hombres	Mujeres	Menos de 30 años	De 30 a 40 años	De 40 a 50 años	De 50 a 60 años	60 o más años	Activo en la universidad	Otras situaciones	
<b>Total Profesorado</b>	<b>734</b>	<b>455</b>	<b>279</b>	<b>10</b>	<b>179</b>	<b>335</b>	<b>169</b>	<b>41</b>	<b>725</b>	<b>9</b>
<b>Cuerpos Docentes Universitarios</b>	<b>429</b>	<b>263</b>	<b>166</b>	<b>89</b>	<b>208</b>	<b>108</b>	<b>24</b>	<b>420</b>	<b>9</b>	
Catedráticos de Universidad	76	65	11		1	33	34	8	73	3
Titulares de Universidad	167	101	66		35	92	34	6	164	3
Catedráticos de Escuela Universitaria	28	21	7			14	12	2	28	
Titulares de Escuela Universitaria	158	76	82		53	69	28	8	155	3
Otros (anteriores a la LOU)										
Otros										
<b>Profesores Contratados</b>	<b>305</b>	<b>192</b>	<b>113</b>	<b>10</b>	<b>90</b>	<b>127</b>	<b>61</b>	<b>17</b>	<b>305</b>	
<b>Tipo de contrato</b>										
Contrato tiempo indefinido	8	3	5		5	3			8	
Contrato duración determinada	297	189	108	10	85	124	61	17	297	
<b>Jornada laboral</b>										
Tiempo completo	36	18	18	3	19	12		2	36	
Tiempo parcial	269	174	95	7	71	115	61	15	269	
<b>Categoría laboral</b>										
LOU										
Ayudante	1		1	1					1	
Ayudante Doctor	4	2	2		2	2			4	
Colaborador	6	3	3		4	2			6	
Contratado Doctor	2		2		1	1			2	
Asociado	72	42	30	6	34	24	8		72	
Asociado Ciencias de la Salud	10	3	7		3	5	2		10	
Emérito										
Visitante	2	2		1	1				2	
Otros										
<b>Total (LOU)</b>	<b>97</b>	<b>52</b>	<b>45</b>	<b>8</b>	<b>45</b>	<b>34</b>	<b>10</b>		<b>97</b>	
Pre-LOU										
Ayudante de Facultad										
Ayudante de Escuela Universitaria										
Asociado	146	104	42	2	40	58	34	12	146	
Asociado Ciencias de la Salud	62	36	26		5	35	17	5	62	
Otros Asociados										
Otros										
<b>Total (Pre-LOU)</b>	<b>208</b>	<b>140</b>	<b>68</b>	<b>2</b>	<b>45</b>	<b>93</b>	<b>51</b>	<b>17</b>	<b>208</b>	

UNIVERSIDAD DE MÁLAGA

	Estimación de la media de edad	Distribución por sexo		Distribución por categoría
		% Hombres	% Mujeres	
<b>Total Profesorado</b>	<b>45,6</b>	<b>65,7</b>	<b>34,3</b>	
Profesorado de Cuerpos Docentes Universitarios	46,9	68,6	31,4	66,5
Profesorado Contratado	43,0	59,9	40,1	33,5
				100,0
<b>Profesorado de Cuerpos Docentes Universitarios</b>	<b>46,9</b>	<b>68,6</b>	<b>31,4</b>	
Catedráticos de Universidad	55,3	83,5	16,5	13,1
Titulares de Universidad	45,6	66,5	33,5	57,1
Catedráticos de Escuela Universitaria	50,8	70,4	29,6	5,3
Titulares de Escuela Universitaria	44,4	64,8	35,2	23,4
Otros				1,1
				100,0
Catedráticos de Universidad y Titulares de Universidad	47,4	69,7	30,3	70,2
Catedráticos de Escuela Universitaria y Titulares de Escuela Universitaria	45,6	65,8	34,2	28,7
Otros				1,1
				100,0
Catedráticos de Universidad y Catedráticos de Escuela Universitaria	54,0	79,8	20,2	18,3
Titulares de Universidad y Titulares de Escuela Universitaria	45,3	66,0	34,0	80,6
Otros				1,1
				100,0
<b>Profesorado Contratado</b>	<b>43,0</b>	<b>59,9</b>	<b>40,1</b>	
Por tipo de contrato				
Tiempo indefinido	38,3	38,1	61,9	3,1
Duración determinada	43,2	60,6	39,4	96,9
				100,0
Por jornada laboral				
Tiempo completo	37,9	43,3	56,7	34,4
Tiempo parcial	45,7	68,5	31,5	65,6
				100,0

UNIVERSIDAD DE MÁLAGA

TOTAL	Sexo		Edad					Situación		
	Hombres	Mujeres	Menos de 30 años	De 30 a 40 años	De 40 a 50 años	De 50 a 60 años	60 o más años	Activo en la universidad	Otras situaciones	
<b>Total Profesorado</b>	<b>2.025</b>	<b>1.330</b>	<b>695</b>	<b>45</b>	<b>627</b>	<b>664</b>	<b>513</b>	<b>176</b>	<b>2.008</b>	<b>17</b>
<b>Cuerpos Docentes Universitarios</b>	<b>1.347</b>	<b>924</b>	<b>423</b>	<b>7</b>	<b>358</b>	<b>466</b>	<b>379</b>	<b>137</b>	<b>1.331</b>	<b>16</b>
Catedráticos de Universidad	176	147	29		1	30	98	47	173	3
Titulares de Universidad	770	512	258		225	312	182	51	761	9
Catedráticos de Escuela Universitaria	71	50	21		10	20	28	13	70	1
Titulares de Escuela Universitaria	315	204	111	7	121	93	68	26	312	3
Otros (anteriores a la LOU)	15	11	4		1	11	3		15	
Otros										
<b>Profesores Contratados</b>	<b>678</b>	<b>406</b>	<b>272</b>	<b>38</b>	<b>269</b>	<b>198</b>	<b>134</b>	<b>39</b>	<b>677</b>	<b>1</b>
<b>Tipo de contrato</b>										
Contrato tiempo indefinido	21	8	13	1	15	3	1	1	21	
Contrato duración determinada	657	398	259	37	254	195	133	38	656	1
<b>Jornada laboral</b>										
Tiempo completo	233	101	132	22	153	37	13	8	232	1
Tiempo parcial	445	305	140	16	116	161	121	31	445	
<b>Categoría laboral</b>										
<b>LOU</b>										
Ayudante	47	23	24	16	28	2	1		46	1
Ayudante Doctor	17	5	12		14	2	1		17	
Colaborador	9	5	4	1	6	1		1	9	
Contratado Doctor	40	18	22	1	32	6	1		40	
Asociado	175	103	72	16	89	50	19	1	175	
Asociado Ciencias de la Salud	9	6	3		1	7		1	9	
Emérito	5	5						5	5	
Visitante										
Otros										
<b>Total (LOU)</b>	<b>302</b>	<b>165</b>	<b>137</b>	<b>34</b>	<b>170</b>	<b>68</b>	<b>22</b>	<b>8</b>	<b>301</b>	<b>1</b>
<b>Pre-LOU</b>										
Ayudante de Facultad	8	4	4		8				8	
Ayudante de Escuela Universitaria	8	2	6	1	6	1			8	
Asociado	260	165	95	3	85	93	59	20	260	
Asociado Ciencias de la Salud	100	70	30			36	53	11	100	
Otros Asociados										
Otros										
<b>Total (Pre-LOU)</b>	<b>376</b>	<b>241</b>	<b>135</b>	<b>4</b>	<b>99</b>	<b>130</b>	<b>112</b>	<b>31</b>	<b>376</b>	

UNIVERSIDAD MIGUEL HERNÁNDEZ DE ELCHE

	Estimación de la media de edad	Distribución por sexo		Distribución por categoría
		% Hombres	% Mujeres	
<b>Total Profesorado</b>	<b>42,3</b>	<b>68,1</b>	<b>31,9</b>	
Profesorado de Cuerpos Docentes Universitarios	44,8	69,7	30,3	36,3
Profesorado Contratado	40,9	67,1	32,9	63,7
				100,0
<b>Profesorado de Cuerpos Docentes Universitarios</b>	<b>44,8</b>	<b>69,7</b>	<b>30,3</b>	
Catedráticos de Universidad	53,3	92,7	7,3	16,7
Titulares de Universidad	44,5	69,0	31,0	35,1
Catedráticos de Escuela Universitaria	44,9	61,8	38,2	10,3
Titulares de Escuela Universitaria	41,4	62,4	37,6	37,9
Otros				0,0
				100,0
Catedráticos de Universidad y Titulares de Universidad	47,3	76,6	23,4	51,8
Catedráticos de Escuela Universitaria y Titulares de Escuela Universitaria	42,1	62,3	37,7	48,2
Otros				0,0
				100,0
Catedráticos de Universidad y Catedráticos de Escuela Universitaria	50,1	80,9	19,1	27,0
Titulares de Universidad y Titulares de Escuela Universitaria	42,9	65,6	34,4	73,0
Otros				0,0
				100,0
<b>Profesorado Contratado</b>	<b>40,9</b>	<b>67,1</b>	<b>32,9</b>	
Por tipo de contrato				
Tiempo indefinido	33,7	55,6	44,4	1,6
Duración determinada	41,0	67,3	32,7	98,4
				100,0
Por jornada laboral				
Tiempo completo	35,9	61,0	39,0	28,4
Tiempo parcial	42,8	69,6	30,4	71,6
				100,0



UNIVERSIDAD MIGUEL HERNÁNDEZ DE ELCHE

TOTAL	Sexo		Edad					Situación		
	Hombres	Mujeres	Menos de 30 años	De 30 a 40 años	De 40 a 50 años	De 50 a 60 años	60 o más años	Activo en la universidad	Otras situaciones	
<b>Total Profesorado</b>	<b>908</b>	<b>618</b>	<b>290</b>	<b>59</b>	<b>357</b>	<b>309</b>	<b>140</b>	<b>43</b>	<b>899</b>	<b>9</b>
<b>Cuerpos Docentes Universitarios</b>	<b>330</b>	<b>230</b>	<b>100</b>	<b>2</b>	<b>106</b>	<b>140</b>	<b>55</b>	<b>27</b>	<b>321</b>	<b>9</b>
Catedráticos de Universidad	55	51	4		1	18	23	13	53	2
Titulares de Universidad	116	80	36		31	64	16	5	111	5
Catedráticos de Escuela Universitaria	34	21	13		9	18	5	2	33	1
Titulares de Escuela Universitaria	125	78	47	2	65	40	11	7	124	1
Otros (anteriores a la LOU)										
Otros										
<b>Profesores Contratados</b>	<b>578</b>	<b>388</b>	<b>190</b>	<b>57</b>	<b>251</b>	<b>169</b>	<b>85</b>	<b>16</b>	<b>578</b>	
<b>Tipo de contrato</b>										
Contrato tiempo indefinido	9	5	4	4	3	2			9	
Contrato duración determinada	569	383	186	53	248	167	85	16	569	
<b>Jornada laboral</b>										
Tiempo completo	164	100	64	28	106	25	2	3	164	
Tiempo parcial	414	288	126	29	145	144	83	13	414	
<b>Categoría laboral</b>										
LOU										
Ayudante										
Ayudante Doctor	6	3	3		6				6	
Colaborador	100	64	36	23	62	14	1		100	
Contratado Doctor	1	1			1				1	
Asociado	180	113	67	25	91	46	18		180	
Asociado Ciencias de la Salud	15	8	7	1	4	4	6		15	
Emérito										
Visitante										
Otros										
<b>Total (LOU)</b>	<b>302</b>	<b>189</b>	<b>113</b>	<b>49</b>	<b>163</b>	<b>65</b>	<b>25</b>		<b>302</b>	
Pre-LOU										
Ayudante de Facultad	10	3	7		10				10	
Ayudante de Escuela Universitaria	3	2	1	1	2				3	
Asociado	190	135	55	7	72	75	29	7	190	
Asociado Ciencias de la Salud	72	58	14		4	28	31	9	72	
Otros Asociados										
Otros	1	1				1			1	
<b>Total (Pre-LOU)</b>	<b>276</b>	<b>199</b>	<b>77</b>	<b>8</b>	<b>88</b>	<b>104</b>	<b>60</b>	<b>16</b>	<b>276</b>	

UNIVERSIDAD DE MURCIA

	Estimación de la media de edad	Distribución por sexo		Distribución por categoría
		% Hombres	% Mujeres	
<b>Total Profesorado</b>	<b>46,3</b>	<b>65,4</b>	<b>34,6</b>	
Profesorado de Cuerpos Docentes Universitarios	47,8	64,1	35,9	62,3
Profesorado Contratado	43,9	67,6	32,4	37,7
				100,0
<b>Profesorado de Cuerpos Docentes Universitarios</b>	<b>47,8</b>	<b>64,1</b>	<b>35,9</b>	
Catedráticos de Universidad	54,7	87,5	12,5	21,2
Titulares de Universidad	46,1	60,3	39,7	59,5
Catedráticos de Escuela Universitaria	54,6	44,7	55,3	3,1
Titulares de Escuela Universitaria	43,9	51,0	49,0	16,2
Otros				0,0
				100,0
Catedráticos de Universidad y Titulares de Universidad	48,3	67,4	32,6	80,7
Catedráticos de Escuela Universitaria y Titulares de Escuela Universitaria	45,6	50,0	50,0	19,3
Otros				0,0
				100,0
Catedráticos de Universidad y Catedráticos de Escuela Universitaria	54,6	82,1	17,9	24,3
Titulares de Universidad y Titulares de Escuela Universitaria	45,6	58,3	41,7	75,7
Otros				0,0
				100,0
<b>Profesorado Contratado</b>	<b>43,9</b>	<b>67,6</b>	<b>32,4</b>	
Por tipo de contrato				
Tiempo indefinido				0,0
Duración determinada	43,9	67,6	32,4	100,0
				100,0
Por jornada laboral				
Tiempo completo	40,0	54,0	46,0	26,8
Tiempo parcial	45,4	72,6	27,4	73,2
				100,0

UNIVERSIDAD DE MURCIA

TOTAL	Sexo		Edad					Situación		
	Hombres	Mujeres	Menos de 30 años	De 30 a 40 años	De 40 a 50 años	De 50 a 60 años	60 o más años	Activo en la universidad	Otras situaciones	
<b>Total Profesorado</b>	<b>1.997</b>	<b>1.306</b>	<b>691</b>	<b>64</b>	<b>501</b>	<b>712</b>	<b>515</b>	<b>205</b>	<b>1.977</b>	<b>20</b>
<b>Cuerpos Docentes Universitarios</b>	<b>1.244</b>	<b>797</b>	<b>447</b>	<b>7</b>	<b>258</b>	<b>477</b>	<b>357</b>	<b>145</b>	<b>1.225</b>	<b>19</b>
Catedráticos de Universidad	264	231	33		1	67	121	75	260	4
Titulares de Universidad	740	446	294	1	175	350	162	52	729	11
Catedráticos de Escuela Universitaria	38	17	21		1	6	23	8	35	3
Titulares de Escuela Universitaria	202	103	99	6	81	54	51	10	201	1
Otros (anteriores a la LOU)										
Otros										
<b>Profesores Contratados</b>	<b>753</b>	<b>509</b>	<b>244</b>	<b>57</b>	<b>243</b>	<b>235</b>	<b>158</b>	<b>60</b>	<b>752</b>	<b>1</b>
<b>Tipo de contrato</b>										
Contrato tiempo indefinido										
Contrato duración determinada	753	509	244	57	243	235	158	60	752	1
<b>Jornada laboral</b>										
Tiempo completo	202	109	93	41	87	35	13	26	201	1
Tiempo parcial	551	400	151	16	156	200	145	34	551	
<b>Categoría laboral</b>										
<b>LOU</b>										
Ayudante	49	22	27	21	27	1			49	
Ayudante Doctor	13	4	9		9	4			13	
Colaborador	4	4		2	2				4	
Contratado Doctor	12	7	5		4	6	1	1	12	
Asociado	171	110	61	14	84	56	15	2	171	
Asociado Ciencias de la Salud	134	118	16		12	45	60	17	134	
Emérito	5	2	3					5	5	
Visitante										
Otros										
<b>Total (LOU)</b>	<b>388</b>	<b>267</b>	<b>121</b>	<b>37</b>	<b>138</b>	<b>112</b>	<b>76</b>	<b>25</b>	<b>388</b>	
<b>Pre-LOU</b>										
Ayudante de Facultad	33	15	18	10	21	1	1		32	1
Ayudante de Escuela Universitaria	14	5	9	7	6	1			14	
Asociado	289	201	88	3	78	117	74	17	289	
Asociado Ciencias de la Salud	11	7	4			4	7		11	
Otros Asociados	2	1	1					2	2	
Otros	16	13	3					16	16	
<b>Total (Pre-LOU)</b>	<b>365</b>	<b>242</b>	<b>123</b>	<b>20</b>	<b>105</b>	<b>123</b>	<b>82</b>	<b>35</b>	<b>364</b>	<b>1</b>

UNIVERSIDAD NACIONAL DE EDUCACIÓN A DISTANCIA

	Estimación de la media de edad	Distribución por sexo		Distribución por categoría
		% Hombres	% Mujeres	
<b>Total Profesorado</b>	<b>48,9</b>	<b>52,4</b>	<b>47,6</b>	
Profesorado de Cuerpos Docentes Universitarios	51,8	55,1	44,9	64,5
Profesorado Contratado	43,5	47,6	52,4	35,5
				100,0
<b>Profesorado de Cuerpos Docentes Universitarios</b>	<b>51,8</b>	<b>55,1</b>	<b>44,9</b>	
Catedráticos de Universidad	57,0	80,4	19,6	20,1
Titulares de Universidad	51,2	48,3	51,7	68,5
Catedráticos de Escuela Universitaria	45,0	66,7	33,3	0,4
Titulares de Escuela Universitaria	46,7	51,1	48,9	11,0
Otros				0,0
				100,0
Catedráticos de Universidad y Titulares de Universidad	52,5	55,5	44,5	88,6
Catedráticos de Escuela Universitaria y Titulares de Escuela Universitaria	46,6	51,6	48,4	11,4
Otros				0,0
				100,0
Catedráticos de Universidad y Catedráticos de Escuela Universitaria	56,8	80,1	19,9	20,5
Titulares de Universidad y Titulares de Escuela Universitaria	50,6	48,6	51,4	79,5
Otros				0,0
				100,0
<b>Profesorado Contratado</b>	<b>43,5</b>	<b>47,6</b>	<b>52,4</b>	
Por tipo de contrato				
Tiempo indefinido	42,3	61,9	38,1	18,3
Duración determinada	43,7	44,4	55,6	81,7
				100,0
Por jornada laboral				
Tiempo completo	42,1	47,7	52,3	83,9
Tiempo parcial	50,7	47,3	52,7	16,1
				100,0

UNIVERSIDAD NACIONAL DE EDUCACIÓN A DISTANCIA

TOTAL	Sexo		Edad					Situación		
	Hombres	Mujeres	Menos de 30 años	De 30 a 40 años	De 40 a 50 años	De 50 a 60 años	60 o más años	Activo en la universidad	Otras situaciones	
<b>Total Profesorado</b>	<b>1.295</b>	<b>679</b>	<b>616</b>	<b>23</b>	<b>272</b>	<b>381</b>	<b>376</b>	<b>243</b>	<b>1.267</b>	<b>28</b>
<b>Cuerpos Docentes Universitarios</b>	<b>835</b>	<b>460</b>	<b>375</b>	<b>72</b>	<b>268</b>	<b>310</b>	<b>185</b>	<b>808</b>	<b>27</b>	
Catedráticos de Universidad	168	135	33			19	84	65	159	9
Titulares de Universidad	572	276	296	46	216	197	113	556	16	
Catedráticos de Escuela Universitaria	3	2	1			3			3	
Titulares de Escuela Universitaria	92	47	45	26	30	29	7	90	2	
Otros (anteriores a la LOU)										
Otros										
<b>Profesores Contratados</b>	<b>460</b>	<b>219</b>	<b>241</b>	<b>23</b>	<b>200</b>	<b>113</b>	<b>66</b>	<b>58</b>	<b>459</b>	<b>1</b>
<b>Tipo de contrato</b>										
Contrato tiempo indefinido	84	52	32	1	42	24	12	5	84	
Contrato duración determinada	376	167	209	22	158	89	54	53	375	1
<b>Jornada laboral</b>										
Tiempo completo	386	184	202	23	185	89	59	30	385	1
Tiempo parcial	74	35	39		15	24	7	28	74	
<b>Categoría laboral</b>										
<b>LOU</b>										
Ayudante	104	54	50	17	61	22	3	1	103	1
Ayudante Doctor	10	4	6		10				10	
Colaborador	43	23	20	1	20	11	6	5	43	
Contratado Doctor	41	29	12		22	13	6		41	
Asociado	49	17	32		15	24	7	3	49	
Asociado Ciencias de la Salud										
Emérito	25	18	7					25	25	
Visitante										
Otros										
<b>Total (LOU)</b>	<b>272</b>	<b>145</b>	<b>127</b>	<b>18</b>	<b>128</b>	<b>70</b>	<b>22</b>	<b>34</b>	<b>271</b>	<b>1</b>
<b>Pre-LOU</b>										
Ayudante de Facultad	7		7		5	2			7	
Ayudante de Escuela Universitaria	14	6	8	5	8		1		14	
Asociado	167	68	99		59	41	43	24	167	
Asociado Ciencias de la Salud										
Otros Asociados										
Otros										
<b>Total (Pre-LOU)</b>	<b>188</b>	<b>74</b>	<b>114</b>	<b>5</b>	<b>72</b>	<b>43</b>	<b>44</b>	<b>24</b>	<b>188</b>	

Los datos incluyen exclusivamente el Profesorado de las Sedes Centrales. No se incluyen los Tutores de los Centros Asociados

UNIVERSIDAD DE OVIEDO

	Estimación de la media de edad	Distribución por sexo		Distribución por categoría
		% Hombres	% Mujeres	
<b>Total Profesorado</b>	<b>46,8</b>	<b>65,6</b>	<b>34,4</b>	
Profesorado de Cuerpos Docentes Universitarios	48,9	66,2	33,8	70,7
Profesorado Contratado	41,8	64,1	35,9	29,3
				100,0
<b>Profesorado de Cuerpos Docentes Universitarios</b>	<b>48,9</b>	<b>66,2</b>	<b>33,8</b>	
Catedráticos de Universidad	56,2	87,6	12,4	12,7
Titulares de Universidad	46,9	63,5	36,5	63,7
Catedráticos de Escuela Universitaria	53,4	69,4	30,6	7,4
Titulares de Escuela Universitaria	48,6	57,4	42,6	15,7
Otros				0,5
				100,0
Catedráticos de Universidad y Titulares de Universidad	48,4	67,5	32,5	76,3
Catedráticos de Escuela Universitaria y Titulares de Escuela Universitaria	50,1	61,2	38,8	23,2
Otros				0,5
				100,0
Catedráticos de Universidad y Catedráticos de Escuela Universitaria	55,2	80,9	19,1	20,1
Titulares de Universidad y Titulares de Escuela Universitaria	47,2	62,3	37,7	79,4
Otros				0,5
				100,0
<b>Profesorado Contratado</b>	<b>41,8</b>	<b>64,1</b>	<b>35,9</b>	
Por tipo de contrato				
Tiempo indefinido	55,0	100,0	0,0	0,2
Duración determinada	41,8	64,1	35,9	99,8
				100,0
Por jornada laboral				
Tiempo completo	37,8	58,0	42,0	53,6
Tiempo parcial	46,4	71,2	28,8	46,4
				100,0

UNIVERSIDAD DE OVIEDO

TOTAL	Sexo		Edad					Situación		
	Hombres	Mujeres	Menos de 30 años	De 30 a 40 años	De 40 a 50 años	De 50 a 60 años	60 o más años	Activo en la universidad	Otras situaciones	
<b>Total Profesorado</b>	<b>2.064</b>	<b>1.354</b>	<b>710</b>	<b>67</b>	<b>515</b>	<b>675</b>	<b>563</b>	<b>244</b>	<b>2.044</b>	<b>20</b>
<b>Cuerpos Docentes Universitarios</b>	<b>1.459</b>	<b>966</b>	<b>493</b>	<b>252</b>	<b>546</b>	<b>470</b>	<b>191</b>	<b>1.439</b>	<b>20</b>	
Catedráticos de Universidad	185	162	23			25	102	58	180	5
Titulares de Universidad	929	590	339	212	387	259	71	917	12	
Catedráticos de Escuela Universitaria	108	75	33	3	34	42	29	107	1	
Titulares de Escuela Universitaria	230	132	98	37	99	62	32	228	2	
Otros (anteriores a la LOU)	7	7			1	5	1	7		
Otros										
<b>Profesores Contratados</b>	<b>605</b>	<b>388</b>	<b>217</b>	<b>67</b>	<b>263</b>	<b>129</b>	<b>93</b>	<b>53</b>	<b>605</b>	
<b>Tipo de contrato</b>										
Contrato tiempo indefinido	1	1					1		1	
Contrato duración determinada	604	387	217	67	263	129	92	53	604	
<b>Jornada laboral</b>										
Tiempo completo	324	188	136	38	211	42	17	16	324	
Tiempo parcial	281	200	81	29	52	87	76	37	281	
<b>Categoría laboral</b>										
LOU										
Ayudante	103	63	40	29	64	8	1	1	103	
Ayudante Doctor										
Colaborador										
Contratado Doctor										
Asociado	79	61	18	25	35	11	7	1	79	
Asociado Ciencias de la Salud	88	60	28	1	3	23	39	22	88	
Emérito	11	10	1					11	11	
Visitante	1	1				1			1	
Otros										
<b>Total (LOU)</b>	<b>282</b>	<b>195</b>	<b>87</b>	<b>55</b>	<b>102</b>	<b>43</b>	<b>47</b>	<b>35</b>	<b>282</b>	
Pre-LOU										
Ayudante de Facultad										
Ayudante de Escuela Universitaria										
Asociado	311	189	122	12	161	80	41	17	311	
Asociado Ciencias de la Salud	11	3	8			6	4	1	11	
Otros Asociados										
Otros	1	1					1		1	
<b>Total (Pre-LOU)</b>	<b>323</b>	<b>193</b>	<b>130</b>	<b>12</b>	<b>161</b>	<b>86</b>	<b>46</b>	<b>18</b>	<b>323</b>	

UNIVERSIDAD PABLO DE OLAVIDE

	Estimación de la media de edad	Distribución por sexo		Distribución por categoría
		% Hombres	% Mujeres	
<b>Total Profesorado</b>	<b>40,1</b>	<b>61,5</b>	<b>38,5</b>	
Profesorado de Cuerpos Docentes Universitarios	46,4	73,7	26,3	22,3
Profesorado Contratado	38,3	58,0	42,0	77,7
				100,0
<b>Profesorado de Cuerpos Docentes Universitarios</b>	<b>46,4</b>	<b>73,7</b>	<b>26,3</b>	
Catedráticos de Universidad	53,2	81,0	19,0	31,6
Titulares de Universidad	42,0	75,4	24,6	51,9
Catedráticos de Escuela Universitaria	57,7	66,7	33,3	2,2
Titulares de Escuela Universitaria	45,3	52,6	47,4	14,3
Otros				0,0
				100,0
Catedráticos de Universidad y Titulares de Universidad	46,2	77,5	22,5	83,5
Catedráticos de Escuela Universitaria y Titulares de Escuela Universitaria	47,0	54,5	45,5	16,5
Otros				0,0
				100,0
Catedráticos de Universidad y Catedráticos de Escuela Universitaria	53,5	80,0	20,0	33,8
Titulares de Universidad y Titulares de Escuela Universitaria	42,7	70,5	29,5	66,2
Otros				0,0
				100,0
<b>Profesorado Contratado</b>	<b>38,3</b>	<b>58,0</b>	<b>42,0</b>	
Por tipo de contrato				
Tiempo indefinido	38,1	50,0	50,0	3,4
Duración determinada	38,3	58,3	41,7	96,6
				100,0
Por jornada laboral				
Tiempo completo	35,5	46,5	53,5	46,3
Tiempo parcial	40,7	67,9	32,1	53,7
				100,0



UNIVERSIDAD PABLO DE OLAVIDE

TOTAL	Sexo		Edad					Situación		
	Hombres	Mujeres	Menos de 30 años	De 30 a 40 años	De 40 a 50 años	De 50 a 60 años	60 o más años	Activo en la universidad	Otras situaciones	
<b>Total Profesorado</b>	<b>597</b>	<b>367</b>	<b>230</b>	<b>37</b>	<b>323</b>	<b>156</b>	<b>62</b>	<b>19</b>	<b>591</b>	<b>6</b>
<b>Cuerpos Docentes Universitarios</b>	<b>133</b>	<b>98</b>	<b>35</b>	<b>1</b>	<b>36</b>	<b>49</b>	<b>36</b>	<b>11</b>	<b>127</b>	<b>6</b>
Catedráticos de Universidad	42	34	8			13	22	7	38	4
Titulares de Universidad	69	52	17		31	28	10		67	2
Catedráticos de Escuela Universitaria	3	2	1				2	1	3	
Titulares de Escuela Universitaria	19	10	9	1	5	8	2	3	19	
Otros (anteriores a la LOU)										
Otros										
<b>Profesores Contratados</b>	<b>464</b>	<b>269</b>	<b>195</b>	<b>36</b>	<b>287</b>	<b>107</b>	<b>26</b>	<b>8</b>	<b>464</b>	
<b>Tipo de contrato</b>										
Contrato tiempo indefinido	16	8	8		11	5			16	
Contrato duración determinada	448	261	187	36	276	102	26	8	448	
<b>Jornada laboral</b>										
Tiempo completo	215	100	115	29	159	21	5	1	215	
Tiempo parcial	249	169	80	7	128	86	21	7	249	
<b>Categoría laboral</b>										
<b>LOU</b>										
Ayudante	69	35	34	19	43	4	2	1	69	
Ayudante Doctor	12	7	5	2	9	1			12	
Colaborador	2	1	1			2			2	
Contratado Doctor	21	11	10		17	4			21	
Asociado	203	133	70	7	111	64	16	5	203	
Asociado Ciencias de la Salud										
Emérito										
Visitante	7	4	3	1	3	2	1		7	
Otros										
<b>Total (LOU)</b>	<b>314</b>	<b>191</b>	<b>123</b>	<b>29</b>	<b>183</b>	<b>77</b>	<b>19</b>	<b>6</b>	<b>314</b>	
<b>Pre-LOU</b>										
Ayudante de Facultad	4		4		3	1			4	
Ayudante de Escuela Universitaria	4	1	3	1	3				4	
Asociado	142	77	65	6	98	29	7	2	142	
Asociado Ciencias de la Salud										
Otros Asociados										
Otros										
<b>Total (Pre-LOU)</b>	<b>150</b>	<b>78</b>	<b>72</b>	<b>7</b>	<b>104</b>	<b>30</b>	<b>7</b>	<b>2</b>	<b>150</b>	

UNIVERSIDAD DEL PAIS VASCO/EUSKAL HERRIKO UNIBERSITATEA

	Estimación de la media de edad	Distribución por sexo		Distribución por categoría
		% Hombres	% Mujeres	
<b>Total Profesorado</b>	<b>46,2</b>	<b>63,2</b>	<b>36,8</b>	
Profesorado de Cuerpos Docentes Universitarios	49,0	63,5	36,5	61,8
Profesorado Contratado	41,5	62,6	37,4	38,2
				100,0
<b>Profesorado de Cuerpos Docentes Universitarios</b>	<b>49,0</b>	<b>63,5</b>	<b>36,5</b>	
Catedráticos de Universidad	53,0	80,3	19,7	18,8
Titulares de Universidad	48,2	61,5	38,5	43,3
Catedráticos de Escuela Universitaria	52,0	70,7	29,3	5,2
Titulares de Escuela Universitaria	47,3	54,9	45,1	32,3
Otros				0,4
				100,0
Catedráticos de Universidad y Titulares de Universidad	49,6	67,2	32,8	62,1
Catedráticos de Escuela Universitaria y Titulares de Escuela Universitaria	47,9	57,1	42,9	37,5
Otros				0,4
				100,0
Catedráticos de Universidad y Catedráticos de Escuela Universitaria	52,8	78,2	21,8	24,0
Titulares de Universidad y Titulares de Escuela Universitaria	47,8	58,7	41,3	75,6
Otros				0,4
				100,0
<b>Profesorado Contratado</b>	<b>41,5</b>	<b>62,6</b>	<b>37,4</b>	
Por tipo de contrato				
Tiempo indefinido				0,0
Duración determinada	41,5	62,6	37,4	100,0
				100,0
Por jornada laboral				
Tiempo completo	39,7	55,4	44,6	52,7
Tiempo parcial	43,5	70,7	29,3	47,3
				100,0

UNIVERSIDAD DEL PAIS VASCO/EUSKAL HERRIKO UNIBERSITATEA

TOTAL	Sexo		Edad					Situación		
	Hombres	Mujeres	Menos de 30 años	De 30 a 40 años	De 40 a 50 años	De 50 a 60 años	60 o más años	Activo en la universidad	Otras situaciones	
<b>Total Profesorado</b>	<b>4.121</b>	<b>2.603</b>	<b>1.518</b>	<b>175</b>	<b>963</b>	<b>1.538</b>	<b>1.058</b>	<b>387</b>	<b>4.073</b>	<b>48</b>
<b>Cuerpos Docentes Universitarios</b>	<b>2.548</b>	<b>1.618</b>	<b>930</b>	<b>2</b>	<b>326</b>	<b>1.101</b>	<b>820</b>	<b>299</b>	<b>2.511</b>	<b>37</b>
Catedráticos de Universidad	478	384	94		4	159	225	90	465	13
Titulares de Universidad	1.104	679	425		140	563	287	114	1.089	15
Catedráticos de Escuela Universitaria	133	94	39		9	39	63	22	130	3
Titulares de Escuela Universitaria	822	451	371	2	173	339	239	69	816	6
Otros (anteriores a la LOU)	11	10	1			1	6	4	11	
Otros										
<b>Profesores Contratados</b>	<b>1.573</b>	<b>985</b>	<b>588</b>	<b>173</b>	<b>637</b>	<b>437</b>	<b>238</b>	<b>88</b>	<b>1.562</b>	<b>11</b>
<b>Tipo de contrato</b>										
Contrato tiempo indefinido										
Contrato duración determinada	1.573	985	588	173	637	437	238	88	1.562	11
<b>Jornada laboral</b>										
Tiempo completo	829	459	370	93	393	245	72	26	827	2
Tiempo parcial	744	526	218	80	244	192	166	62	735	9
<b>Categoría laboral</b>										
LOU										
Ayudante	8	2	6	3	5				8	
Ayudante Doctor										
Colaborador	185	94	91	33	108	40	4		185	
Contratado Doctor Asociado	269	185	84	29	121	89	27	3	267	2
Asociado Ciencias de la Salud										
Emérito	10	8	2					10	10	
Visitante	6	6			1	2	1	2	6	
Otros	291	159	132	93	159	32	7		291	
<b>Total (LOU)</b>	<b>769</b>	<b>454</b>	<b>315</b>	<b>158</b>	<b>394</b>	<b>163</b>	<b>39</b>	<b>15</b>	<b>767</b>	<b>2</b>
Pre-LOU										
Ayudante de Facultad										
Ayudante de Escuela Universitaria										
Asociado	804	531	273	15	243	274	199	73	795	9
Asociado Ciencias de la Salud										
Otros Asociados										
Otros										
<b>Total (Pre-LOU)</b>	<b>804</b>	<b>531</b>	<b>273</b>	<b>15</b>	<b>243</b>	<b>274</b>	<b>199</b>	<b>73</b>	<b>795</b>	<b>9</b>

UNIVERSIDAD POLITÉCNICA DE CARTAGENA

	Estimación de la media de edad	Distribución por sexo		Distribución por categoría
		% Hombres	% Mujeres	
<b>Total Profesorado</b>	<b>41,3</b>	<b>83,4</b>	<b>16,6</b>	
Profesorado de Cuerpos Docentes Universitarios	43,3	84,9	15,1	55,9
Profesorado Contratado	38,9	81,4	18,6	44,1
				100,0
<b>Profesorado de Cuerpos Docentes Universitarios</b>	<b>43,3</b>	<b>84,9</b>	<b>15,1</b>	
Catedráticos de Universidad	50,9	90,6	9,4	10,7
Titulares de Universidad	41,1	87,4	12,6	37,1
Catedráticos de Escuela Universitaria	52,0	93,8	6,2	5,4
Titulares de Escuela Universitaria	42,2	80,7	19,3	46,8
Otros				0,0
				100,0
Catedráticos de Universidad y Titulares de Universidad	43,3	88,1	11,9	47,8
Catedráticos de Escuela Universitaria y Titulares de Escuela Universitaria	43,2	82,1	17,9	52,2
Otros				0,0
				100,0
Catedráticos de Universidad y Catedráticos de Escuela Universitaria	51,3	91,7	8,3	16,1
Titulares de Universidad y Titulares de Escuela Universitaria	41,7	83,7	16,3	83,9
Otros				0,0
				100,0
<b>Profesorado Contratado</b>	<b>38,9</b>	<b>81,4</b>	<b>18,6</b>	
Por tipo de contrato				
Tiempo indefinido				0,0
Duración determinada	38,9	81,4	18,6	100,0
				100,0
Por jornada laboral				
Tiempo completo	33,4	71,9	28,1	40,7
Tiempo parcial	42,6	87,9	12,1	59,3
				100,0

UNIVERSIDAD POLITÉCNICA DE CARTAGENA

TOTAL	Sexo		Edad					Situación		
	Hombres	Mujeres	Menos de 30 años	De 30 a 40 años	De 40 a 50 años	De 50 a 60 años	60 o más años	Activo en la universidad	Otras situaciones	
<b>Total Profesorado</b>	<b>535</b>	<b>446</b>	<b>89</b>	<b>43</b>	<b>236</b>	<b>162</b>	<b>65</b>	<b>29</b>	<b>529</b>	<b>6</b>
<b>Cuerpos Docentes Universitarios</b>	<b>299</b>	<b>254</b>	<b>45</b>	<b>3</b>	<b>127</b>	<b>105</b>	<b>43</b>	<b>21</b>	<b>293</b>	<b>6</b>
Catedráticos de Universidad	32	29	3			18	8	6	31	1
Titulares de Universidad	111	97	14		59	40	7	5	108	3
Catedráticos de Escuela Universitaria	16	15	1			8	4	4	16	
Titulares de Escuela Universitaria	140	113	27	3	68	39	24	6	138	2
Otros (anteriores a la LOU)										
Otros										
<b>Profesores Contratados</b>	<b>236</b>	<b>192</b>	<b>44</b>	<b>40</b>	<b>109</b>	<b>57</b>	<b>22</b>	<b>8</b>	<b>236</b>	
<b>Tipo de contrato</b>										
Contrato tiempo indefinido										
Contrato duración determinada	236	192	44	40	109	57	22	8	236	
<b>Jornada laboral</b>										
Tiempo completo	96	69	27	32	57	5		2	96	
Tiempo parcial	140	123	17	8	52	52	22	6	140	
<b>Categoría laboral</b>										
LOU										
Ayudante	18	15	3	10	8				18	
Ayudante Doctor	2	1	1	1	1				2	
Colaborador	6	6			5			1	6	
Contratado Doctor Asociado	56	48	8	8	29	15	4		56	
Asociado Ciencias de la Salud										
Emérito	1	1						1	1	
Visitante										
Otros										
<b>Total (LOU)</b>	<b>83</b>	<b>71</b>	<b>12</b>	<b>19</b>	<b>43</b>	<b>15</b>	<b>4</b>	<b>2</b>	<b>83</b>	
Pre-LOU										
Ayudante de Facultad	50	32	18	13	35	2			50	
Ayudante de Escuela Universitaria	7	5	2	7					7	
Asociado	96	84	12	1	31	40	18	6	96	
Asociado Ciencias de la Salud										
Otros Asociados										
Otros										
<b>Total (Pre-LOU)</b>	<b>153</b>	<b>121</b>	<b>32</b>	<b>21</b>	<b>66</b>	<b>42</b>	<b>18</b>	<b>6</b>	<b>153</b>	

UNIVERSIDAD POLITÉCNICA DE CATALUNYA

	Estimación de la media de edad	Distribución por sexo		Distribución por categoría
		% Hombres	% Mujeres	
<b>Total Profesorado</b>	<b>45,7</b>	<b>80,1</b>	<b>19,9</b>	
Profesorado de Cuerpos Docentes Universitarios	49,0	80,4	19,6	55,6
Profesorado Contratado	41,6	79,9	20,1	44,4
				100,0
<b>Profesorado de Cuerpos Docentes Universitarios</b>	<b>49,0</b>	<b>80,4</b>	<b>19,6</b>	
Catedráticos de Universidad	54,2	95,9	4,1	17,2
Titulares de Universidad	47,0	80,4	19,6	45,2
Catedráticos de Escuela Universitaria	49,0	70,2	29,8	8,6
Titulares de Escuela Universitaria	48,9	74,0	26,0	28,9
Otros				0,1
				100,0
Catedráticos de Universidad y Titulares de Universidad	49,0	84,7	15,3	62,3
Catedráticos de Escuela Universitaria y Titulares de Escuela Universitaria	48,9	73,1	26,9	37,6
Otros				0,1
				100,0
Catedráticos de Universidad y Catedráticos de Escuela Universitaria	52,5	87,3	12,7	25,8
Titulares de Universidad y Titulares de Escuela Universitaria	47,8	77,9	22,1	74,1
Otros				0,1
				100,0
<b>Profesorado Contratado</b>	<b>41,6</b>	<b>79,9</b>	<b>20,1</b>	
Por tipo de contrato				
Tiempo indefinido	36,4	82,3	17,7	9,8
Duración determinada	42,2	79,6	20,4	90,2
				100,0
Por jornada laboral				
Tiempo completo	37,2	74,5	25,5	38,3
Tiempo parcial	44,3	83,2	16,8	61,7
				100,0

UNIVERSIDAD POLITÉCNICA DE CATALUNYA

TOTAL	Sexo		Edad					Situación		
	Hombres	Mujeres	Menos de 30 años	De 30 a 40 años	De 40 a 50 años	De 50 a 60 años	60 o más años	Activo en la universidad	Otras situaciones	
<b>Total Profesorado</b>	<b>2.584</b>	<b>2.071</b>	<b>513</b>	<b>127</b>	<b>691</b>	<b>868</b>	<b>641</b>	<b>257</b>	<b>2.568</b>	<b>16</b>
<b>Cuerpos Docentes Universitarios</b>	<b>1.436</b>	<b>1.154</b>	<b>282</b>	<b>2</b>	<b>205</b>	<b>598</b>	<b>442</b>	<b>189</b>	<b>1.421</b>	<b>15</b>
Catedráticos de Universidad	246	236	10		2	63	122	59	243	3
Titulares de Universidad	649	522	127		148	274	160	67	640	9
Catedráticos de Escuela Universitaria	124	87	37		11	64	34	15	123	1
Titulares de Escuela Universitaria	415	307	108	2	44	197	124	48	413	2
Otros (anteriores a la LOU)	2	2					2		2	
Otros										
<b>Profesores Contratados</b>	<b>1.148</b>	<b>917</b>	<b>231</b>	<b>125</b>	<b>486</b>	<b>270</b>	<b>199</b>	<b>68</b>	<b>1.147</b>	<b>1</b>
<b>Tipo de contrato</b>										
Contrato tiempo indefinido	113	93	20	19	70	18	5	1	113	
Contrato duración determinada	1.035	824	211	106	416	252	194	67	1.034	1
<b>Jornada laboral</b>										
Tiempo completo	440	328	112	77	247	78	30	8	440	
Tiempo parcial	708	589	119	48	239	192	169	60	707	1
<b>Categoría laboral</b>										
<b>LOU</b>										
Ayudante	52	39	13	32	17	3			52	
Ayudante Doctor										
Colaborador	140	106	34	21	92	21	6		140	
Contratado Doctor Asociado	868	703	165	61	323	229	190	65	867	1
Asociado Ciencias de la Salud										
Emérito	1	1						1	1	
Visitante	19	15	4	11	7			1	19	
Otros	68	53	15		47	17	3	1	68	
<b>Total (LOU)</b>	<b>1.148</b>	<b>917</b>	<b>231</b>	<b>125</b>	<b>486</b>	<b>270</b>	<b>199</b>	<b>68</b>	<b>1.147</b>	<b>1</b>
<b>Pre-LOU</b>										
Ayudante de Facultad										
Ayudante de Escuela Universitaria										
Asociado										
Asociado Ciencias de la Salud										
Otros Asociados										
Otros										
<b>Total (Pre-LOU)</b>										

UNIVERSIDAD POLITÉCNICA DE MADRID

	Estimación de la media de edad	Distribución por sexo		Distribución por categoría
		% Hombres	% Mujeres	
<b>Total Profesorado</b>	<b>49,4</b>	<b>79,0</b>	<b>21,0</b>	
Profesorado de Cuerpos Docentes Universitarios	50,3	77,8	22,2	75,6
Profesorado Contratado	46,7	82,8	17,2	24,4
				100,0
<b>Profesorado de Cuerpos Docentes Universitarios</b>	<b>50,3</b>	<b>77,8</b>	<b>22,2</b>	
Catedráticos de Universidad	57,3	93,7	6,3	14,8
Titulares de Universidad	48,7	77,1	22,9	45,0
Catedráticos de Escuela Universitaria	52,0	83,5	16,5	5,3
Titulares de Escuela Universitaria	48,7	70,3	29,7	33,6
Otros				1,3
				100,0
Catedráticos de Universidad y Titulares de Universidad	50,8	81,2	18,8	59,8
Catedráticos de Escuela Universitaria y Titulares de Escuela Universitaria	49,1	72,1	27,9	38,9
Otros				1,3
				100,0
Catedráticos de Universidad y Catedráticos de Escuela Universitaria	55,9	91,0	9,0	20,1
Titulares de Universidad y Titulares de Escuela Universitaria	48,7	74,2	25,8	78,6
Otros				1,3
				100,0
<b>Profesorado Contratado</b>	<b>46,7</b>	<b>82,8</b>	<b>17,2</b>	
Por tipo de contrato				
Tiempo indefinido	43,5	60,6	39,4	4,1
Duración determinada	46,9	83,8	16,2	95,9
				100,0
Por jornada laboral				
Tiempo completo	40,8	68,0	32,0	21,4
Tiempo parcial	48,3	86,8	13,2	78,6
				100,0



UNIVERSIDAD POLITÉCNICA DE MADRID

TOTAL	Sexo		Edad					Situación		
	Hombres	Mujeres	Menos de 30 años	De 30 a 40 años	De 40 a 50 años	De 50 a 60 años	60 o más años	Activo en la universidad	Otras situaciones	
<b>Total Profesorado</b>	<b>3.288</b>	<b>2.599</b>	<b>689</b>	<b>20</b>	<b>583</b>	<b>1.122</b>	<b>928</b>	<b>635</b>	<b>3.285</b>	<b>3</b>
<b>Cuerpos Docentes Universitarios</b>	<b>2.485</b>	<b>1.934</b>	<b>551</b>	<b>4</b>	<b>330</b>	<b>901</b>	<b>749</b>	<b>501</b>	<b>2.482</b>	<b>3</b>
Catedráticos de Universidad	367	344	23		1	49	148	169	364	3
Titulares de Universidad	1.118	862	256	2	190	442	326	158	1.118	
Catedráticos de Escuela Universitaria	133	111	22		4	59	36	34	133	
Titulares de Escuela Universitaria	835	587	248	2	135	351	222	125	835	
Otros (anteriores a la LOU)	32	30	2				17	15	32	
Otros										
<b>Profesores Contratados</b>	<b>803</b>	<b>665</b>	<b>138</b>	<b>16</b>	<b>253</b>	<b>221</b>	<b>179</b>	<b>134</b>	<b>803</b>	
<b>Tipo de contrato</b>										
Contrato tiempo indefinido	33	20	13	1	12	12	7	1	33	
Contrato duración determinada	770	645	125	15	241	209	172	133	770	
<b>Jornada laboral</b>										
Tiempo completo	172	117	55	11	93	34	25	9	172	
Tiempo parcial	631	548	83	5	160	187	154	125	631	
<b>Categoría laboral</b>										
LOU										
Ayudante	20	17	3	6	13	1			20	
Ayudante Doctor	2	1	1		2				2	
Colaborador	8	8		1	2	3	1	1	8	
Contratado Doctor	25	12	13		10	9	6		25	
Asociado	134	110	24	3	75	33	19	4	134	
Asociado Ciencias de la Salud										
Emérito	26	26						26	26	
Visitante	1	1				1			1	
Otros										
<b>Total (LOU)</b>	<b>216</b>	<b>175</b>	<b>41</b>	<b>10</b>	<b>102</b>	<b>47</b>	<b>26</b>	<b>31</b>	<b>216</b>	
Pre-LOU										
Ayudante de Facultad										
Ayudante de Escuela Universitaria	1		1	1					1	
Asociado	586	490	96	5	151	174	153	103	586	
Asociado Ciencias de la Salud										
Otros Asociados										
Otros										
<b>Total (Pre-LOU)</b>	<b>587</b>	<b>490</b>	<b>97</b>	<b>6</b>	<b>151</b>	<b>174</b>	<b>153</b>	<b>103</b>	<b>587</b>	

UNIVERSIDAD POLITÉCNICA DE VALENCIA

	Estimación de la media de edad	Distribución por sexo		Distribución por categoría
		% Hombres	% Mujeres	
<b>Total Profesorado</b>	<b>43,2</b>	<b>74,3</b>	<b>25,7</b>	
Profesorado de Cuerpos Docentes Universitarios	45,2	75,7	24,3	63,4
Profesorado Contratado	39,6	71,8	28,2	36,6
				100,0
<b>Profesorado de Cuerpos Docentes Universitarios</b>	<b>45,2</b>	<b>75,7</b>	<b>24,3</b>	
Catedráticos de Universidad	51,9	87,2	12,8	19,2
Titulares de Universidad	44,9	74,7	25,3	28,4
Catedráticos de Escuela Universitaria	48,5	68,1	31,9	5,5
Titulares de Escuela Universitaria	42,3	72,5	27,5	46,9
Otros				0,0
				10,0
Catedráticos de Universidad y Titulares de Universidad	47,7	79,8	20,2	47,6
Catedráticos de Escuela Universitaria y Titulares de Escuela Universitaria	42,9	72,0	28,0	52,4
Otros				0,0
				100,0
Catedráticos de Universidad y Catedráticos de Escuela Universitaria	51,2	83,0	17,0	24,7
Titulares de Universidad y Titulares de Escuela Universitaria	43,2	73,4	26,6	75,3
Otros				0,0
				100,0
<b>Profesorado Contratado</b>	<b>39,6</b>	<b>71,8</b>	<b>28,2</b>	
Por tipo de contrato				
Tiempo indefinido	41,2	77,1	22,9	47,9
Duración determinada	38,2	66,9	33,1	52,1
				100,0
Por jornada laboral				
Tiempo completo	36,1	65,8	34,2	39,5
Tiempo parcial	41,9	75,7	24,3	60,5
				100,0

UNIVERSIDAD POLITÉCNICA DE VALENCIA

TOTAL	Sexo		Edad					Situación		
	Hombres	Mujeres	Menos de 30 años	De 30 a 40 años	De 40 a 50 años	De 50 a 60 años	60 o más años	Activo en la universidad	Otras situaciones	
<b>Total Profesorado</b>	<b>2.707</b>	<b>2.011</b>	<b>696</b>	<b>128</b>	<b>1.103</b>	<b>794</b>	<b>488</b>	<b>194</b>	<b>2.693</b>	<b>14</b>
<b>Cuerpos Docentes Universitarios</b>	<b>1.715</b>	<b>1.299</b>	<b>416</b>	<b>12</b>	<b>586</b>	<b>591</b>	<b>378</b>	<b>148</b>	<b>1.702</b>	<b>13</b>
Catedráticos de Universidad	329	287	42		13	124	130	62	321	8
Titulares de Universidad	487	364	123		161	199	92	35	484	3
Catedráticos de Escuela Universitaria	94	64	30		11	44	33	6	93	1
Titulares de Escuela Universitaria	804	583	221	12	401	224	123	44	803	1
Otros (anteriores a la LOU)	1	1						1	1	
Otros										
<b>Profesores Contratados</b>	<b>992</b>	<b>712</b>	<b>280</b>	<b>116</b>	<b>517</b>	<b>203</b>	<b>110</b>	<b>46</b>	<b>991</b>	<b>1</b>
<b>Tipo de contrato</b>										
Contrato tiempo indefinido	475	366	109	39	227	110	77	22	475	
Contrato duración determinada	517	346	171	77	290	93	33	24	516	1
<b>Jornada laboral</b>										
Tiempo completo	392	258	134	89	234	40	9	20	392	
Tiempo parcial	600	454	146	27	283	163	101	26	599	1
<b>Categoría laboral</b>										
<b>LOU</b>										
Ayudante	69	39	30	43	26				69	
Ayudante Doctor	35	21	14	5	26	4			35	
Colaborador	97	68	29	17	66	10	4		97	
Contratado Doctor	24	16	8	1	18	3	1	1	24	
Asociado	379	258	121	27	229	85	32	6	378	1
Asociado Ciencias de la Salud										
Emérito	18	18						18	18	
Visitante										
Otros										
<b>Total (LOU)</b>	<b>622</b>	<b>420</b>	<b>202</b>	<b>93</b>	<b>365</b>	<b>102</b>	<b>37</b>	<b>25</b>	<b>621</b>	<b>1</b>
<b>Pre-LOU</b>										
Ayudante de Facultad										
Ayudante de Escuela Universitaria	46	32	14	14	31	1			46	
Asociado	324	260	64	9	121	100	73	21	324	
Asociado Ciencias de la Salud										
Otros Asociados										
Otros										
<b>Total (Pre-LOU)</b>	<b>370</b>	<b>292</b>	<b>78</b>	<b>23</b>	<b>152</b>	<b>101</b>	<b>73</b>	<b>21</b>	<b>370</b>	

UNIVERSIDAD POMPEU FABRA

	Estimación de la media de edad	Distribución por sexo		Distribución por categoría
		% Hombres	% Mujeres	
<b>Total Profesorado</b>	<b>44,4</b>	<b>68,9</b>	<b>31,1</b>	
Profesorado de Cuerpos Docentes Universitarios	50,3	71,0	29,0	30,6
Profesorado Contratado	41,9	68,0	32,0	69,4
				100,0
<b>Profesorado de Cuerpos Docentes Universitarios</b>	<b>50,3</b>	<b>71,0</b>	<b>29,0</b>	
Catedráticos de Universidad	53,9	81,7	18,3	30,2
Titulares de Universidad	47,0	67,6	32,4	51,1
Catedráticos de Escuela Universitaria	50,3	88,9	11,1	3,3
Titulares de Escuela Universitaria	54,4	58,3	41,7	13,2
Otros				2,2
				100,0
Catedráticos de Universidad y Titulares de Universidad	49,6	72,9	27,1	81,3
Catedráticos de Escuela Universitaria y Titulares de Escuela Universitaria	53,6	64,4	35,6	16,5
Otros				2,2
				100,0
Catedráticos de Universidad y Catedráticos de Escuela Universitaria	53,6	82,4	17,6	33,5
Titulares de Universidad y Titulares de Escuela Universitaria	48,5	65,7	34,3	64,3
Otros				2,2
				100,0
<b>Profesorado Contratado</b>	<b>41,9</b>	<b>68,0</b>	<b>32,0</b>	
Por tipo de contrato				
Tiempo indefinido	46,4	76,2	23,8	3,4
Duración determinada	41,7	67,7	32,3	96,6
				100,0
Por jornada laboral				
Tiempo completo	39,1	61,6	38,4	24,4
Tiempo parcial	42,7	70,0	30,0	75,6
				100,0

UNIVERSIDAD POMPEU FABRA

TOTAL	Sexo		Edad					Situación		
	Hombres	Mujeres	Menos de 30 años	De 30 a 40 años	De 40 a 50 años	De 50 a 60 años	60 o más años	Activo en la universidad	Otras situaciones	
<b>Total Profesorado</b>	<b>890</b>	<b>613</b>	<b>277</b>	<b>41</b>	<b>279</b>	<b>319</b>	<b>188</b>	<b>63</b>	<b>886</b>	<b>4</b>
<b>Cuerpos Docentes Universitarios</b>	<b>272</b>	<b>193</b>	<b>79</b>	<b>24</b>	<b>109</b>	<b>104</b>	<b>35</b>	<b>268</b>	<b>4</b>	
Catedráticos de Universidad	82	67	15			24	39	19	81	1
Titulares de Universidad	139	94	45		24	67	43	5	137	2
Catedráticos de Escuela Universitaria	9	8	1			5	3	1	9	
Titulares de Escuela Universitaria	36	21	15			10	16	10	35	1
Otros (anteriores a la LOU)	6	3	3			3	3		6	
Otros										
<b>Profesores Contratados</b>	<b>618</b>	<b>420</b>	<b>198</b>	<b>41</b>	<b>255</b>	<b>210</b>	<b>84</b>	<b>28</b>	<b>618</b>	
<b>Tipo de contrato</b>										
Contrato tiempo indefinido	21	16	5		2	14	5		21	
Contrato duración determinada	597	404	193	41	253	196	79	28	597	
<b>Jornada laboral</b>										
Tiempo completo	151	93	58	12	84	42	8	5	151	
Tiempo parcial	467	327	140	29	171	168	76	23	467	
<b>Categoría laboral</b>										
LOU										
Ayudante	9	3	6	4	5				9	
Ayudante Doctor	12	6	6		10	1		1	12	
Colaborador	9	5	4	1	4	2	2		9	
Contratado Doctor	13	10	3		2	9	2		13	
Asociado	461	322	139	29	170	163	78	21	461	
Asociado Ciencias de la Salud										
Emérito	3	3						3	3	
Visitante	35	26	9	5	23	7			35	
Otros										
<b>Total (LOU)</b>	<b>542</b>	<b>375</b>	<b>167</b>	<b>39</b>	<b>214</b>	<b>182</b>	<b>82</b>	<b>25</b>	<b>542</b>	
Pre-LOU										
Ayudante de Facultad	20	13	7		16	4			20	
Ayudante de Escuela Universitaria	9	4	5	2	6	1			9	
Asociado	47	28	19		19	23	2	3	47	
Asociado Ciencias de la Salud										
Otros Asociados										
Otros										
<b>Total (Pre-LOU)</b>	<b>76</b>	<b>45</b>	<b>31</b>	<b>2</b>	<b>41</b>	<b>28</b>	<b>2</b>	<b>3</b>	<b>76</b>	

UNIVERSIDAD PÚBLICA DE NAVARRA

	Estimación de la media de edad	Distribución por sexo		Distribución por categoría
		% Hombres	% Mujeres	
<b>Total Profesorado</b>	<b>42,7</b>	<b>62,2</b>	<b>37,8</b>	
Profesorado de Cuerpos Docentes Universitarios	47,6	63,1	36,9	44,7
Profesorado Contratado	38,7	61,5	38,5	55,3
				100,0
<b>Profesorado de Cuerpos Docentes Universitarios</b>	<b>47,6</b>	<b>63,1</b>	<b>36,9</b>	
Catedráticos de Universidad	53,5	90,9	9,1	15,4
Titulares de Universidad	44,4	63,7	36,3	62,3
Catedráticos de Escuela Universitaria	57,3	42,9	57,1	3,9
Titulares de Escuela Universitaria	51,4	42,4	57,6	18,4
Otros				0,0
				100,0
Catedráticos de Universidad y Titulares de Universidad	46,2	69,1	30,9	77,7
Catedráticos de Escuela Universitaria y Titulares de Escuela Universitaria	52,4	42,5	57,5	22,3
Otros				0,0
				100,0
Catedráticos de Universidad y Catedráticos de Escuela Universitaria	54,2	81,2	18,8	19,3
Titulares de Universidad y Titulares de Escuela Universitaria	46,0	58,8	41,2	80,7
Otros				0,0
				100,0
<b>Profesorado Contratado</b>	<b>38,7</b>	<b>61,5</b>	<b>38,5</b>	
Por tipo de contrato				
Tiempo indefinido	44,8	77,8	22,2	2,0
Duración determinada	38,6	61,2	38,8	98,0
				100,0
Por jornada laboral				
Tiempo completo	36,0	50,7	49,3	31,2
Tiempo parcial	39,9	66,4	33,6	68,8
				100,0

UNIVERSIDAD PÚBLICA DE NAVARRA

TOTAL	Sexo		Edad					Situación		
	Hombres	Mujeres	Menos de 30 años	De 30 a 40 años	De 40 a 50 años	De 50 a 60 años	60 o más años	Activo en la universidad	Otras situaciones	
<b>Total Profesorado</b>	<b>800</b>	<b>498</b>	<b>302</b>	<b>62</b>	<b>304</b>	<b>250</b>	<b>126</b>	<b>58</b>	<b>795</b>	<b>5</b>
<b>Cuerpos Docentes Universitarios</b>	<b>358</b>	<b>226</b>	<b>132</b>	<b>74</b>	<b>152</b>	<b>88</b>	<b>44</b>	<b>353</b>	<b>5</b>	
Catedráticos de Universidad	55	50	5			18	25	12	54	1
Titulares de Universidad	223	142	81	68	110	32	13	219	4	
Catedráticos de Escuela Universitaria	14	6	8			10	4	14		
Titulares de Escuela Universitaria	66	28	38	6	24	21	15	66		
Otros (anteriores a la LOU)										
Otros										
<b>Profesores Contratados</b>	<b>442</b>	<b>272</b>	<b>170</b>	<b>62</b>	<b>230</b>	<b>98</b>	<b>38</b>	<b>14</b>	<b>442</b>	
<b>Tipo de contrato</b>										
Contrato tiempo indefinido	9	7	2		3	4	1	1	9	
Contrato duración determinada	433	265	168	62	227	94	37	13	433	
<b>Jornada laboral</b>										
Tiempo completo	138	70	68	24	89	20	2	3	138	
Tiempo parcial	304	202	102	38	141	78	36	11	304	
<b>Categoría laboral</b>										
LOU										
Ayudante	61	27	34	22	38	1			61	
Ayudante Doctor	21	13	8		18	2	1		21	
Colaborador										
Contratado Doctor	9	7	2		3	4	1	1	9	
Asociado	173	106	67	35	89	37	10	2	173	
Asociado Ciencias de la Salud										
Emérito	2	1	1					2	2	
Visitante										
Otros	3	2	1				2	1	3	
<b>Total (LOU)</b>	<b>269</b>	<b>156</b>	<b>113</b>	<b>57</b>	<b>148</b>	<b>44</b>	<b>14</b>	<b>6</b>	<b>269</b>	
Pre-LOU										
Ayudante de Facultad	23	11	12		18	5			23	
Ayudante de Escuela Universitaria	10	5	5	2	8				10	
Asociado	140	100	40	3	56	49	24	8	140	
Asociado Ciencias de la Salud										
Otros Asociados										
Otros										
<b>Total (Pre-LOU)</b>	<b>173</b>	<b>116</b>	<b>57</b>	<b>5</b>	<b>82</b>	<b>54</b>	<b>24</b>	<b>8</b>	<b>173</b>	

UNIVERSIDAD REY JUAN CARLOS

	Estimación de la media de edad	Distribución por sexo		Distribución por categoría
		% Hombres	% Mujeres	
<b>Total Profesorado</b>	<b>40,6</b>	<b>55,8</b>	<b>44,2</b>	
Profesorado de Cuerpos Docentes Universitarios	42,7	56,5	43,5	46,7
Profesorado Contratado	38,8	55,1	44,9	53,3
				100,0
<b>Profesorado de Cuerpos Docentes Universitarios</b>	<b>42,7</b>	<b>56,5</b>	<b>43,5</b>	
Catedráticos de Universidad	51,9	93,0	7,0	11,1
Titulares de Universidad	41,2	59,9	40,1	50,1
Catedráticos de Escuela Universitaria	51,9	57,1	42,9	1,4
Titulares de Escuela Universitaria	41,6	41,1	58,9	37,4
Otros				0,0
				100,0
Catedráticos de Universidad y Titulares de Universidad	43,2	65,9	34,1	61,2
Catedráticos de Escuela Universitaria y Titulares de Escuela Universitaria	41,9	41,7	58,3	38,8
Otros				0,0
				100,0
Catedráticos de Universidad y Catedráticos de Escuela Universitaria	51,9	89,1	10,9	12,5
Titulares de Universidad y Titulares de Escuela Universitaria	41,4	51,9	48,1	87,5
Otros				0,0
				100,0
<b>Profesorado Contratado</b>	<b>38,8</b>	<b>55,1</b>	<b>44,9</b>	
Por tipo de contrato				
Tiempo indefinido	39,4	44,1	55,9	10,1
Duración determinada	38,8	56,4	43,6	89,9
				100,0
Por jornada laboral				
Tiempo completo	36,2	51,6	48,4	48,6
Tiempo parcial	41,3	58,5	41,5	51,4
				100,0



UNIVERSIDAD REY JUAN CARLOS

TOTAL	Sexo		Edad					Situación		
	Hombres	Mujeres	Menos de 30 años	De 30 a 40 años	De 40 a 50 años	De 50 a 60 años	60 o más años	Activo en la universidad	Otras situaciones	
<b>Total Profesorado</b>	<b>1.099</b>	<b>613</b>	<b>486</b>	<b>76</b>	<b>531</b>	<b>337</b>	<b>112</b>	<b>43</b>	<b>1.081</b>	<b>18</b>
<b>Cuerpos Docentes Universitarios</b>	<b>513</b>	<b>290</b>	<b>223</b>	<b>12</b>	<b>222</b>	<b>178</b>	<b>70</b>	<b>31</b>	<b>495</b>	<b>18</b>
Catedráticos de Universidad	57	53	4			27	18	12	53	4
Titulares de Universidad	257	154	103	5	128	90	26	8	246	11
Catedráticos de Escuela Universitaria	7	4	3			3	3	1	7	
Titulares de Escuela Universitaria	192	79	113	7	94	58	23	10	189	3
Otros (anteriores a la LOU)										
Otros										
<b>Profesores Contratados</b>	<b>586</b>	<b>323</b>	<b>263</b>	<b>64</b>	<b>309</b>	<b>159</b>	<b>42</b>	<b>12</b>	<b>586</b>	
<b>Tipo de contrato</b>										
Contrato tiempo indefinido	59	26	33	1	37	15	6		59	
Contrato duración determinada	527	297	230	63	272	144	36	12	527	
<b>Jornada laboral</b>										
Tiempo completo	285	147	138	57	171	37	15	5	285	
Tiempo parcial	301	176	125	7	138	122	27	7	301	
<b>Categoría laboral</b>										
<b>LOU</b>										
Ayudante	129	69	60	45	79	4	1		129	
Ayudante Doctor	31	16	15	5	25	1			31	
Colaborador	17	6	11	1	13	2	1		17	
Contratado Doctor	42	20	22		24	13	5		42	
Asociado	204	126	78	6	88	89	17	4	204	
Asociado Ciencias de la Salud	77	31	46	1	41	26	8	1	77	
Emérito										
Visitante										
Otros										
<b>Total (LOU)</b>	<b>500</b>	<b>268</b>	<b>232</b>	<b>58</b>	<b>270</b>	<b>135</b>	<b>32</b>	<b>5</b>	<b>500</b>	
<b>Pre-LOU</b>										
Ayudante de Facultad	1		1			1			1	
Ayudante de Escuela Universitaria	12	8	4	4	8				12	
Asociado	73	47	26	2	30	24	10	7	73	
Asociado Ciencias de la Salud										
Otros Asociados										
Otros										
<b>Total (Pre-LOU)</b>	<b>86</b>	<b>55</b>	<b>31</b>	<b>6</b>	<b>39</b>	<b>24</b>	<b>10</b>	<b>7</b>	<b>86</b>	

UNIVERSIDAD ROVIRA I VIRGILI

	Estimación de la media de edad	Distribución por sexo		Distribución por categoría
		% Hombres	% Mujeres	
<b>Total Profesorado</b>	<b>44,3</b>	<b>62,0</b>	<b>38,0</b>	
Profesorado de Cuerpos Docentes Universitarios	46,9	63,4	36,6	45,4
Profesorado Contratado	42,1	60,9	39,1	54,6
				100,0
<b>Profesorado de Cuerpos Docentes Universitarios</b>	<b>46,9</b>	<b>63,4</b>	<b>36,6</b>	
Catedráticos de Universidad	53,5	80,0	20,0	13,9
Titulares de Universidad	46,7	70,9	29,1	47,1
Catedráticos de Escuela Universitaria	51,3	38,9	61,1	3,6
Titulares de Escuela Universitaria	44,3	49,2	50,8	35,2
Otros				0,2
				100,0
Catedráticos de Universidad y Titulares de Universidad	48,2	73,0	27,0	61,0
Catedráticos de Escuela Universitaria y Titulares de Escuela Universitaria	44,9	48,2	51,8	38,8
Otros				0,2
				100,0
Catedráticos de Universidad y Catedráticos de Escuela Universitaria	53,1	71,6	28,4	17,5
Titulares de Universidad y Titulares de Escuela Universitaria	45,6	61,6	38,4	82,3
Otros				0,2
				100,0
<b>Profesorado Contratado</b>	<b>42,1</b>	<b>60,9</b>	<b>39,1</b>	
Por tipo de contrato				
Tiempo indefinido	38,3	33,3	66,7	0,5
Duración determinada	42,1	61,0	39,0	99,5
				100,0
Por jornada laboral				
Tiempo completo	42,5	62,6	37,4	93,1
Tiempo parcial	35,9	38,1	61,9	6,9
				100,0

UNIVERSIDAD ROVIRA I VIRGLI

	TOTAL	Sexo		Edad					Situación	
		Hombres	Mujeres	Menos de 30 años	De 30 a 40 años	De 40 a 50 años	De 50 a 60 años	60 o más años	Activo en la universidad	Otras situaciones
<b>Total Profesorado</b>	<b>1.109</b>	<b>688</b>	<b>421</b>	<b>52</b>	<b>352</b>	<b>384</b>	<b>264</b>	<b>57</b>	<b>1.104</b>	<b>5</b>
<b>Cuerpos Docentes Universitarios</b>	<b>503</b>	<b>319</b>	<b>184</b>	<b>2</b>	<b>129</b>	<b>170</b>	<b>167</b>	<b>35</b>	<b>498</b>	<b>5</b>
Catedráticos de Universidad	70	56	14			16	47	7	68	2
Titulares de Universidad	237	168	69		58	97	63	19	235	2
Catedráticos de Escuela Universitaria	18	7	11		1	7	7	3	18	
Titulares de Escuela Universitaria	177	87	90	2	70	49	50	6	176	1
Otros (anteriores a la LOU)	1	1				1			1	
Otros										
<b>Profesores Contratados</b>	<b>606</b>	<b>369</b>	<b>237</b>	<b>50</b>	<b>223</b>	<b>214</b>	<b>97</b>	<b>22</b>	<b>606</b>	
<b>Tipo de contrato</b>										
Contrato tiempo indefinido	3	1	2		2	1			3	
Contrato duración determinada	603	368	235	50	221	213	97	22	603	
<b>Jornada laboral</b>										
Tiempo completo	564	353	211	46	192	207	97	22	564	
Tiempo parcial	42	16	26	4	31	7			42	
<b>Categoría laboral</b>										
<b>LOU</b>										
Ayudante	2	2		1	1				2	
Ayudante Doctor	20	9	11	1	15	4			20	
Colaborador	8	1	7	2	3	3			8	
Contratado Doctor	2	1	1		2				2	
Asociado	374	227	147	44	150	113	61	6	374	
Asociado Ciencias de la Salud	149	97	52	1	34	76	27	11	149	
Emérito										
Visitante										
Otros										
<b>Total (LOU)</b>	<b>555</b>	<b>337</b>	<b>218</b>	<b>49</b>	<b>205</b>	<b>196</b>	<b>88</b>	<b>17</b>	<b>555</b>	
<b>Pre-LOU</b>										
Ayudante de Facultad	9	2	7		9				9	
Ayudante de Escuela Universitaria										
Asociado	25	16	9	1	5	13	3	3	25	
Asociado Ciencias de la Salud	15	13	2		3	4	6	2	15	
Otros Asociados										
Otros	2	1	1		1	1			2	
<b>Total (Pre-LOU)</b>	<b>51</b>	<b>32</b>	<b>19</b>	<b>1</b>	<b>18</b>	<b>18</b>	<b>9</b>	<b>5</b>	<b>51</b>	

UNIVERSIDAD DE SALAMANCA

	Estimación de la media de edad	Distribución por sexo		Distribución por categoría
		% Hombres	% Mujeres	
<b>Total Profesorado</b>	<b>48,2</b>	<b>61,3</b>	<b>38,7</b>	
Profesorado de Cuerpos Docentes Universitarios	50,8	65,9	34,1	55,7
Profesorado Contratado	45,1	55,6	44,4	44,3
				100,0
<b>Profesorado de Cuerpos Docentes Universitarios</b>	<b>50,8</b>	<b>65,9</b>	<b>34,1</b>	
Catedráticos de Universidad	56,9	86,1	13,9	15,8
Titulares de Universidad	49,5	62,6	37,4	55,0
Catedráticos de Escuela Universitaria	54,2	78,2	21,8	4,2
Titulares de Escuela Universitaria	49,0	58,4	41,6	24,8
Otros				0,2
				100,0
Catedráticos de Universidad y Titulares de Universidad	51,2	67,8	32,2	70,9
Catedráticos de Escuela Universitaria y Titulares de Escuela Universitaria	49,8	61,3	38,7	28,9
Otros				0,2
				100,0
Catedráticos de Universidad y Catedráticos de Escuela Universitaria	56,3	84,5	15,5	20,0
Titulares de Universidad y Titulares de Escuela Universitaria	49,4	61,3	38,7	79,8
Otros				0,2
				100,0
<b>Profesorado Contratado</b>	<b>45,1</b>	<b>55,6</b>	<b>44,4</b>	
Por tipo de contrato				
Tiempo indefinido	42,1	33,7	66,3	7,9
Duración determinada	45,3	57,4	42,6	92,1
				100,0
Por jornada laboral				
Tiempo completo	40,3	44,0	56,0	35,7
Tiempo parcial	47,7	62,0	38,0	64,3
				100,0

UNIVERSIDAD DE SALAMANCA

TOTAL	Sexo		Edad					Situación		
	Hombres	Mujeres	Menos de 30 años	De 30 a 40 años	De 40 a 50 años	De 50 a 60 años	60 o más años	Activo en la universidad	Otras situaciones	
<b>Total Profesorado</b>	<b>2.372</b>	<b>1.454</b>	<b>918</b>	<b>49</b>	<b>485</b>	<b>766</b>	<b>735</b>	<b>337</b>	<b>2.361</b>	<b>11</b>
<b>Cuerpos Docentes Universitarios</b>	<b>1.321</b>	<b>870</b>	<b>451</b>	<b>163</b>	<b>427</b>	<b>490</b>	<b>241</b>	<b>1.310</b>	<b>11</b>	
Catedráticos de Universidad	209	180	29	1	20	111	77	208	1	
Titulares de Universidad	727	455	272	92	290	252	93	720	7	
Catedráticos de Escuela Universitaria	55	43	12	5	8	25	17	55		
Titulares de Escuela Universitaria	327	191	136	64	109	102	52	325	2	
Otros (anteriores a la LOU)	3	1	2	1			2	2	1	
Otros										
<b>Profesores Contratados</b>	<b>1.051</b>	<b>584</b>	<b>467</b>	<b>49</b>	<b>322</b>	<b>339</b>	<b>245</b>	<b>96</b>	<b>1.051</b>	
<b>Tipo de contrato</b>										
Contrato tiempo indefinido	83	28	55	2	32	40	6	3	83	
Contrato duración determinada	968	556	412	47	290	299	239	93	968	
<b>Jornada laboral</b>										
Tiempo completo	375	165	210	26	184	122	27	16	375	
Tiempo parcial	676	419	257	23	138	217	218	80	676	
<b>Categoría laboral</b>										
<b>LOU</b>										
Ayudante	32	18	14	13	17	2			32	
Ayudante Doctor	66	26	40	1	51	13	1		66	
Colaborador	37	20	17	6	23	8			37	
Contratado Doctor	74	22	52		28	37	6	3	74	
Asociado	173	105	68	23	74	56	19	1	173	
Asociado Ciencias de la Salud	63	27	36		12	31	15	5	63	
Emérito	4	3	1					4	4	
Visitante	8	5	3		4	3	1		8	
Otros	41	20	21	3	23	14		1	41	
<b>Total (LOU)</b>	<b>498</b>	<b>246</b>	<b>252</b>	<b>46</b>	<b>232</b>	<b>164</b>	<b>42</b>	<b>14</b>	<b>498</b>	
<b>Pre-LOU</b>										
Ayudante de Facultad	19	10	9		15	4			19	
Ayudante de Escuela Universitaria	8	6	2	3	5				8	
Asociado	316	195	121		67	127	93	29	316	
Asociado Ciencias de la Salud	210	127	83		3	44	110	53	210	
Otros Asociados										
Otros										
<b>Total (Pre-LOU)</b>	<b>553</b>	<b>338</b>	<b>215</b>	<b>3</b>	<b>90</b>	<b>175</b>	<b>203</b>	<b>82</b>	<b>553</b>	

UNIVERSIDAD DE SANTIAGO DE COMPOSTELA

	Estimación de la media de edad	Distribución por sexo		Distribución por categoría
		% Hombres	% Mujeres	
<b>Total Profesorado</b>	<b>48,1</b>	<b>63,0</b>	<b>37,0</b>	
Profesorado de Cuerpos Docentes Universitarios	49,1	62,9	37,1	68,1
Profesorado Contratado	46,0	63,2	36,8	31,9
				100,0
<b>Profesorado de Cuerpos Docentes Universitarios</b>	<b>49,1</b>	<b>62,9</b>	<b>37,1</b>	
Catedráticos de Universidad	55,5	87,7	12,3	21,2
Titulares de Universidad	46,9	56,4	43,6	65,7
Catedráticos de Escuela Universitaria	55,4	61,5	38,5	2,6
Titulares de Escuela Universitaria	49,1	54,2	45,8	9,6
Otros				0,9
				100,0
Catedráticos de Universidad y Titulares de Universidad	49,0	64,0	36,0	86,8
Catedráticos de Escuela Universitaria y Titulares de Escuela Universitaria	50,5	55,7	44,3	12,3
Otros				0,9
				100,0
Catedráticos de Universidad y Catedráticos de Escuela Universitaria	55,5	84,8	15,2	23,8
Titulares de Universidad y Titulares de Escuela Universitaria	47,2	56,1	43,9	75,3
Otros				0,9
				100,0
<b>Profesorado Contratado</b>	<b>46,0</b>	<b>63,2</b>	<b>36,8</b>	
Por tipo de contrato				
Tiempo indefinido	49,3	71,4	28,6	1,0
Duración determinada	46,0	63,2	36,8	99,0
				100,0
Por jornada laboral				
Tiempo completo	41,3	54,1	45,9	45,2
Tiempo parcial	49,9	70,8	29,2	54,8
				100,0

UNIVERSIDAD DE SANTIAGO DE COMPOSTELA

TOTAL	Sexo		Edad					Situación		
	Hombres	Mujeres	Menos de 30 años	De 30 a 40 años	De 40 a 50 años	De 50 a 60 años	60 o más años	Activo en la universidad	Otras situaciones	
<b>Total Profesorado</b>	<b>2.194</b>	<b>1.382</b>	<b>812</b>	<b>21</b>	<b>437</b>	<b>791</b>	<b>677</b>	<b>268</b>	<b>2.157</b>	<b>37</b>
<b>Cuerpos Docentes Universitarios</b>	<b>1.495</b>	<b>940</b>	<b>555</b>	<b>7</b>	<b>202</b>	<b>601</b>	<b>507</b>	<b>178</b>	<b>1.464</b>	<b>31</b>
Catedráticos de Universidad	316	277	39			58	165	93	308	8
Titulares de Universidad	982	554	428		179	480	266	57	960	22
Catedráticos de Escuela Universitaria	39	24	15		1	7	18	13	39	
Titulares de Escuela Universitaria	144	78	66	1	19	55	55	14	143	1
Otros (anteriores a la LOU)	5	4	1			1	3	1	5	
Otros	9	3	6	6	3				9	
<b>Profesores Contratados</b>	<b>699</b>	<b>442</b>	<b>257</b>	<b>14</b>	<b>235</b>	<b>190</b>	<b>170</b>	<b>90</b>	<b>693</b>	<b>6</b>
<b>Tipo de contrato</b>										
Contrato tiempo indefinido	7	5	2			4	3		7	
Contrato duración determinada	692	437	255	14	235	186	167	90	686	6
<b>Jornada laboral</b>										
Tiempo completo	316	171	145	7	181	69	36	23	313	3
Tiempo parcial	383	271	112	7	54	121	134	67	380	3
<b>Categoría laboral</b>										
<b>LOU</b>										
Ayudante	19	8	11	3	14	2			19	
Ayudante Doctor										
Colaborador										
Contratado Doctor										
Asociado	45	28	17	4	14	18	6	3	45	
Asociado Ciencias de la Salud	37	28	9		3	19	14	1	37	
Emérito	12	10	2					12	12	
Visitante										
Otros	83	47	36	5	66	11	1		82	1
<b>Total (LOU)</b>	<b>196</b>	<b>121</b>	<b>75</b>	<b>12</b>	<b>97</b>	<b>50</b>	<b>21</b>	<b>16</b>	<b>195</b>	<b>1</b>
<b>Pre-LOU</b>										
Ayudante de Facultad	16	7	9			13	3		16	
Ayudante de Escuela Universitaria	1	1				1			1	
Asociado	338	210	128	2	120	111	83	22	334	4
Asociado Ciencias de la Salud	142	98	44		4	26	66	46	141	1
Otros Asociados	0									
Otros	6	5	1					6	6	
<b>Total (Pre-LOU)</b>	<b>503</b>	<b>321</b>	<b>182</b>	<b>2</b>	<b>138</b>	<b>140</b>	<b>149</b>	<b>74</b>	<b>498</b>	<b>5</b>

UNIVERSIDAD DE SEVILLA

	Estimación de la media de edad	Distribución por sexo		Distribución por categoría
		% Hombres	% Mujeres	
<b>Total Profesorado</b>	<b>46,3</b>	<b>68,2</b>	<b>31,8</b>	
Profesorado de Cuerpos Docentes Universitarios	48,6	68,5	31,5	58,7
Profesorado Contratado	43,0	67,8	32,2	41,3
				100,0
<b>Profesorado de Cuerpos Docentes Universitarios</b>	<b>48,6</b>	<b>68,5</b>	<b>31,5</b>	
Catedráticos de Universidad	55,6	88,4	11,6	17,8
Titulares de Universidad	47,0	65,2	34,8	57,9
Catedráticos de Escuela Universitaria	49,9	58,7	41,3	5,8
Titulares de Escuela Universitaria	46,6	62,6	37,4	17,8
Otros				0,7
				100,0
Catedráticos de Universidad y Titulares de Universidad	49,0	70,7	29,3	75,7
Catedráticos de Escuela Universitaria y Titulares de Escuela Universitaria	47,4	61,7	38,3	23,6
Otros				0,7
				100,0
Catedráticos de Universidad y Catedráticos de Escuela Universitaria	54,2	81,1	18,9	23,6
Titulares de Universidad y Titulares de Escuela Universitaria	46,9	64,6	35,4	75,7
Otros				0,7
				100,0
<b>Profesorado Contratado</b>	<b>43,0</b>	<b>67,8</b>	<b>32,2</b>	
Por tipo de contrato				
Tiempo indefinido	38,1	55,3	44,7	9,0
Duración determinada	43,5	69,0	31,0	91,0
				100,0
Por jornada laboral				
Tiempo completo	38,8	60,6	39,4	52,7
Tiempo parcial	47,6	75,8	24,2	47,3
				100,0



UNIVERSIDAD DE SEVILLA

TOTAL	Sexo		Edad					Situación		
	Hombres	Mujeres	Menos de 30 años	De 30 a 40 años	De 40 a 50 años	De 50 a 60 años	60 o más años	Activo en la universidad	Otras situaciones	
<b>Total Profesorado</b>	<b>4.040</b>	<b>2.755</b>	<b>1.285</b>	<b>108</b>	<b>1.099</b>	<b>1.387</b>	<b>980</b>	<b>466</b>	<b>3.980</b>	<b>60</b>
<b>Cuerpos Docentes Universitarios</b>	<b>2.373</b>	<b>1.625</b>	<b>748</b>	<b>1</b>	<b>413</b>	<b>933</b>	<b>710</b>	<b>316</b>	<b>2.313</b>	<b>60</b>
Catedráticos de Universidad	423	374	49		1	83	203	136	412	11
Titulares de Universidad	1.374	896	478		281	621	362	110	1.348	26
Catedráticos de Escuela Universitaria	138	81	57		23	49	35	31	135	3
Titulares de Escuela Universitaria	423	265	158	1	104	175	105	38	416	7
Otros (anteriores a la LOU)	15	9	6		4	5	5	1	2	13
Otros										
<b>Profesores Contratados</b>	<b>1.667</b>	<b>1.130</b>	<b>537</b>	<b>107</b>	<b>686</b>	<b>454</b>	<b>270</b>	<b>150</b>	<b>1.667</b>	
<b>Tipo de contrato</b>										
Contrato tiempo indefinido	150	83	67	3	104	38	4	1	150	
Contrato duración determinada	1.517	1.047	470	104	582	416	266	149	1.517	
<b>Jornada laboral</b>										
Tiempo completo	879	533	346	86	520	180	43	50	879	
Tiempo parcial	788	597	191	21	166	274	227	100	788	
<b>Categoría laboral</b>										
<b>LOU</b>										
Ayudante	86	48	38	35	50	1			86	
Ayudante Doctor	6	3	3		5	1			6	
Colaborador	118	72	46	14	76	24	4		118	
Contratado Doctor	106	54	52		78	26	2		106	
Asociado	134	95	39	11	64	44	12	3	134	
Asociado Ciencias de la Salud	92	57	35	2	12	45	28	5	92	
Emérito	37	35	2					37	37	
Visitante										
Otros	96	51	45	32	54	7	2	1	96	
<b>Total (LOU)</b>	<b>675</b>	<b>415</b>	<b>260</b>	<b>94</b>	<b>339</b>	<b>148</b>	<b>48</b>	<b>46</b>	<b>675</b>	
<b>Pre-LOU</b>										
Ayudante de Facultad	3		3		3				3	
Ayudante de Escuela Universitaria	7	3	4	1	6				7	
Asociado	801	569	232	12	335	270	128	56	801	
Asociado Ciencias de la Salud	175	140	35			34	94	47	175	
Otros Asociados										
Otros	6	3	3		3	2		1	6	
<b>Total (Pre-LOU)</b>	<b>992</b>	<b>715</b>	<b>277</b>	<b>13</b>	<b>347</b>	<b>306</b>	<b>222</b>	<b>104</b>	<b>992</b>	

UNIVERSIDAD DE VALENCIA (ESTUDI GENERAL)

	Estimación de la media de edad	Distribución por sexo		Distribución por categoría
		% Hombres	% Mujeres	
<b>Total Profesorado</b>	<b>46,9</b>	<b>63,6</b>	<b>36,4</b>	
Profesorado de Cuerpos Docentes Universitarios	48,4	64,2	35,8	65,4
Profesorado Contratado	43,9	62,4	37,6	34,6
				100,0
<b>Profesorado de Cuerpos Docentes Universitarios</b>	<b>48,4</b>	<b>64,2</b>	<b>35,8</b>	
Catedráticos de Universidad	56,0	82,7	17,3	15,3
Titulares de Universidad	46,5	63,1	36,9	64,4
Catedráticos de Escuela Universitaria	53,4	61,6	38,4	4,4
Titulares de Escuela Universitaria	47,4	51,8	48,2	15,9
Otros				0,0
				100,0
Catedráticos de Universidad y Titulares de Universidad	48,3	66,8	33,2	79,7
Catedráticos de Escuela Universitaria y Titulares de Escuela Universitaria	48,7	53,9	46,1	20,3
Otros				0,0
				100,0
Catedráticos de Universidad y Catedráticos de Escuela Universitaria	55,4	78,0	22,0	19,6
Titulares de Universidad y Titulares de Escuela Universitaria	46,7	60,8	39,2	80,4
Otros				0,0
				100,0
<b>Profesorado Contratado</b>	<b>43,9</b>	<b>62,4</b>	<b>37,6</b>	
Por tipo de contrato				
Tiempo indefinido	37,2	62,5	37,5	2,0
Duración determinada	44,1	62,4	37,6	98,0
				100,0
Por jornada laboral				
Tiempo completo	38,3	51,8	48,2	11,5
Tiempo parcial	44,7	63,7	36,3	88,5
				100,0

UNIVERSIDAD DE VALENCIA (ESTUDI GENERAL)

TOTAL	Sexo		Edad					Situación		
	Hombres	Mujeres	Menos de 30 años	De 30 a 40 años	De 40 a 50 años	De 50 a 60 años	60 o más años	Activo en la universidad	Otras situaciones	
<b>Total Profesorado</b>	<b>3.461</b>	<b>2.200</b>	<b>1.261</b>	<b>70</b>	<b>840</b>	<b>1.244</b>	<b>929</b>	<b>378</b>	<b>3.399</b>	<b>62</b>
<b>Cuerpos Docentes Universitarios</b>	<b>2.265</b>	<b>1.454</b>	<b>811</b>	<b>434</b>	<b>849</b>	<b>703</b>	<b>279</b>	<b>2.211</b>	<b>54</b>	
Catedráticos de Universidad	346	286	60	1	56	175	114	334	12	
Titulares de Universidad	1.459	920	539	330	653	382	94	1.422	37	
Catedráticos de Escuela Universitaria	99	61	38	6	27	37	29	97	2	
Titulares de Escuela Universitaria	361	187	174	97	113	109	42	358	3	
Otros (anteriores a la LOU)										
Otros										
<b>Profesores Contratados</b>	<b>1.196</b>	<b>746</b>	<b>450</b>	<b>70</b>	<b>406</b>	<b>395</b>	<b>226</b>	<b>99</b>	<b>1.188</b>	<b>8</b>
<b>Tipo de contrato</b>										
Contrato tiempo indefinido	24	15	9	1	17	6		24		
Contrato duración determinada	1.172	731	441	69	389	389	226	99	1.164	8
<b>Jornada laboral</b>										
Tiempo completo	137	71	66	11	92	21	4	9	137	
Tiempo parcial	1.059	675	384	59	314	374	222	90	1.051	8
<b>Categoría laboral</b>										
<b>LOU</b>										
Ayudante	24	9	15	9	13	2			24	
Ayudante Doctor	45	18	27		39	4	2		45	
Colaborador	5	3	2	1	3	1			5	
Contratado Doctor	19	12	7		14	5			19	
Asociado	389	232	157	54	172	118	36	9	388	1
Asociado Ciencias de la Salud	289	199	90	1	18	96	121	53	287	2
Emérito	7	7						7	7	
Visitante	2	2		1	1				2	
Otros										
<b>Total (LOU)</b>	<b>780</b>	<b>482</b>	<b>298</b>	<b>66</b>	<b>260</b>	<b>226</b>	<b>159</b>	<b>69</b>	<b>777</b>	<b>3</b>
<b>Pre-LOU</b>										
Ayudante de Facultad	34	14	20	2	28	4			34	
Ayudante de Escuela Universitaria	13	8	5		13				13	
Asociado	369	242	127	2	105	165	67	30	364	5
Asociado Ciencias de la Salud										
Otros Asociados										
Otros										
<b>Total (Pre-LOU)</b>	<b>416</b>	<b>264</b>	<b>152</b>	<b>4</b>	<b>146</b>	<b>169</b>	<b>67</b>	<b>30</b>	<b>411</b>	<b>5</b>

UNIVERSIDAD DE VALLADOLID

	Estimación de la media de edad	Distribución por sexo		Distribución por categoría
		% Hombres	% Mujeres	
<b>Total Profesorado</b>	<b>46,7</b>	<b>61,6</b>	<b>38,4</b>	
Profesorado de Cuerpos Docentes Universitarios	48,9	63,5	36,5	58,1
Profesorado Contratado	43,7	59,0	41,0	41,9
				100,0
<b>Profesorado de Cuerpos Docentes Universitarios</b>	<b>48,9</b>	<b>63,5</b>	<b>36,5</b>	
Catedráticos de Universidad	56,5	89,8	10,2	13,0
Titulares de Universidad	47,1	63,8	36,2	51,7
Catedráticos de Escuela Universitaria	52,9	63,6	36,4	7,7
Titulares de Escuela Universitaria	47,4	50,6	49,4	27,6
Otros				0,0
				100,0
Catedráticos de Universidad y Titulares de Universidad	49,0	69,0	31,0	64,7
Catedráticos de Escuela Universitaria y Titulares de Escuela Universitaria	48,6	53,5	46,5	35,3
Otros				0,0
				100,0
Catedráticos de Universidad y Catedráticos de Escuela Universitaria	55,2	80,1	19,9	20,7
Titulares de Universidad y Titulares de Escuela Universitaria	47,2	59,2	40,8	79,3
Otros				0,0
				100,0
<b>Profesorado Contratado</b>	<b>43,7</b>	<b>59,0</b>	<b>41,0</b>	
Por tipo de contrato				
Tiempo indefinido	39,4	53,1	46,9	3,1
Duración determinada	43,9	59,1	40,9	96,9
				100,0
Por jornada laboral				
Tiempo completo	36,9	48,1	51,9	23,0
Tiempo parcial	45,8	62,2	37,8	77,0
				100,0

UNIVERSIDAD DE VALLADOLID

TOTAL	Sexo		Edad					Situación		
	Hombres	Mujeres	Menos de 30 años	De 30 a 40 años	De 40 a 50 años	De 50 a 60 años	60 o más años	Activo en la universidad	Otras situaciones	
<b>Total Profesorado</b>	<b>2.475</b>	<b>1.525</b>	<b>950</b>	<b>78</b>	<b>596</b>	<b>862</b>	<b>665</b>	<b>274</b>	<b>2.451</b>	<b>24</b>
<b>Cuerpos Docentes Universitarios</b>	<b>1.437</b>	<b>913</b>	<b>524</b>	<b>1</b>	<b>239</b>	<b>561</b>	<b>436</b>	<b>200</b>	<b>1.414</b>	<b>23</b>
Catedráticos de Universidad	187	168	19		1	25	92	69	182	5
Titulares de Universidad	743	474	269		150	342	180	71	728	15
Catedráticos de Escuela Universitaria	110	70	40		7	28	51	24	110	
Titulares de Escuela Universitaria	397	201	196	1	81	166	113	36	394	3
Otros (anteriores a la LOU)										
Otros										
<b>Profesores Contratados</b>	<b>1.038</b>	<b>612</b>	<b>426</b>	<b>77</b>	<b>357</b>	<b>301</b>	<b>229</b>	<b>74</b>	<b>1.037</b>	<b>1</b>
<b>Tipo de contrato</b>										
Contrato tiempo indefinido	32	17	15	1	19	9	3		32	
Contrato duración determinada	1.006	595	411	76	338	292	226	74	1.005	1
<b>Jornada laboral</b>										
Tiempo completo	239	115	124	41	142	41	6	9	239	
Tiempo parcial	799	497	302	36	215	260	223	65	798	1
<b>Categoría laboral</b>										
<b>LOU</b>										
Ayudante	66	40	26	37	26	3			66	
Ayudante Doctor	41	21	20		38	3			41	
Colaborador	31	14	17	2	25	4			31	
Contratado Doctor	25	12	13		13	9	3		25	
Asociado	237	155	82	33	101	61	38	4	236	1
Asociado Ciencias de la Salud	208	110	98		12	68	90	38	208	
Emérito	2		2					2	2	
Visitante	3	1	2			3			3	
Otros										
<b>Total (LOU)</b>	<b>613</b>	<b>353</b>	<b>260</b>	<b>72</b>	<b>215</b>	<b>151</b>	<b>131</b>	<b>44</b>	<b>612</b>	<b>1</b>
<b>Pre-LOU</b>										
Ayudante de Facultad	11	4	7		11				11	
Ayudante de Escuela Universitaria	23	10	13	2	19	2			23	
Asociado	369	226	143	2	98	145	95	29	369	
Asociado Ciencias de la Salud										
Otros Asociados	20	19	1	1	14	3	2		20	
Otros	2		2				1	1	2	
<b>Total (Pre-LOU)</b>	<b>425</b>	<b>259</b>	<b>166</b>	<b>5</b>	<b>142</b>	<b>150</b>	<b>98</b>	<b>30</b>	<b>425</b>	

UNIVERSIDAD DE VIGO

	Estimación de la media de edad	Distribución por sexo		Distribución por categoría
		% Hombres	% Mujeres	
<b>Total Profesorado</b>	<b>43,9</b>	<b>65,0</b>	<b>35,0</b>	
Profesorado de Cuerpos Docentes Universitarios	46,2	64,8	35,2	57,6
Profesorado Contratado	40,9	65,1	34,9	42,4
				100,0
<b>Profesorado de Cuerpos Docentes Universitarios</b>	<b>46,2</b>	<b>64,8</b>	<b>35,2</b>	
Catedráticos de Universidad	51,3	79,6	20,4	11,5
Titulares de Universidad	43,5	61,8	38,2	61,9
Catedráticos de Escuela Universitaria	53,4	64,4	35,6	5,1
Titulares de Escuela Universitaria	49,6	66,0	34,0	21,1
Otros				0,4
				100,0
Catedráticos de Universidad y Titulares de Universidad	44,7	64,6	35,4	73,5
Catedráticos de Escuela Universitaria y Titulares de Escuela Universitaria	50,4	65,7	34,3	26,1
Otros				0,4
				100,0
Catedráticos de Universidad y Catedráticos de Escuela Universitaria	51,9	75,0	25,0	16,6
Titulares de Universidad y Titulares de Escuela Universitaria	45,1	62,9	37,1	83,0
Otros				0,4
				100,0
<b>Profesorado Contratado</b>	<b>40,9</b>	<b>65,1</b>	<b>34,9</b>	
Por tipo de contrato				
Tiempo indefinido	43,9	44,4	55,6	1,4
Duración determinada	40,9	65,4	34,6	98,6
				100,0
Por jornada laboral				
Tiempo completo	38,1	53,0	47,0	30,7
Tiempo parcial	42,2	70,5	29,5	69,3
				100,0

UNIVERSIDAD DE VIGO

	TOTAL	Sexo		Edad					Situación	
		Hombres	Mujeres	Menos de 30 años	De 30 a 40 años	De 40 a 50 años	De 50 a 60 años	60 o más años	Activo en la universidad	Otras situaciones
<b>Total Profesorado</b>	<b>1.550</b>	<b>1.007</b>	<b>543</b>	<b>61</b>	<b>529</b>	<b>565</b>	<b>294</b>	<b>101</b>	<b>1.543</b>	<b>7</b>
<b>Cuerpos Docentes Universitarios</b>	<b>893</b>	<b>579</b>	<b>314</b>	<b>3</b>	<b>223</b>	<b>394</b>	<b>198</b>	<b>75</b>	<b>886</b>	<b>7</b>
Catedráticos de Universidad	103	82	21		5	43	37	18	102	1
Titulares de Universidad	553	342	211		188	275	71	19	548	5
Catedráticos de Escuela Universitaria	45	29	16		2	12	20	11	45	
Titulares de Escuela Universitaria	188	124	64	2	26	64	70	26	187	1
Otros (anteriores a la LOU)	1	1						1	1	
Otros	3	1	2	1	2				3	
<b>Profesores Contratados</b>	<b>657</b>	<b>428</b>	<b>229</b>	<b>58</b>	<b>306</b>	<b>171</b>	<b>96</b>	<b>26</b>	<b>657</b>	
<b>Tipo de contrato</b>										
Contrato tiempo indefinido	9	4	5		3	4	2		9	
Contrato duración determinada	648	424	224	58	303	167	94	26	648	
<b>Jornada laboral</b>										
Tiempo completo	202	107	95	18	135	28	11	10	202	
Tiempo parcial	455	321	134	40	171	143	85	16	455	
<b>Categoría laboral</b>										
LOU										
Ayudante	19	9	10	4	14	1			19	
Ayudante Doctor	5	3	2	1	4				5	
Colaborador										
Contratado Doctor Asociado	172	120	52	31	78	45	14	4	172	
Asociado Ciencias de la Salud	3	1	2	2	1				3	
Emérito	1	1						1	1	
Visitante	22	14	8	5	12	2	1	2	22	
Otros										
<b>Total (LOU)</b>	<b>222</b>	<b>148</b>	<b>74</b>	<b>43</b>	<b>109</b>	<b>48</b>	<b>15</b>	<b>7</b>	<b>222</b>	
Pre-LOU										
Ayudante de Facultad	3	3			3				3	
Ayudante de Escuela Universitaria										
Asociado	275	206	69	2	91	96	70	16	275	
Asociado Ciencias de la Salud	12	2	10		1	4	7		12	
Otros Asociados	93	43	50	4	70	17	2		93	
Otros	52	26	26	9	32	6	2	3	52	
<b>Total (Pre-LOU)</b>	<b>435</b>	<b>280</b>	<b>155</b>	<b>15</b>	<b>197</b>	<b>123</b>	<b>81</b>	<b>19</b>	<b>435</b>	

UNIVERSIDAD DE ZARAGOZA

	Estimación de la media de edad	Distribución por sexo		Distribución por categoría
		% Hombres	% Mujeres	
<b>Total Profesorado</b>	<b>45,8</b>	<b>62,4</b>	<b>37,6</b>	
Profesorado de Cuerpos Docentes Universitarios	48,3	64,5	35,5	57,4
Profesorado Contratado	42,4	59,6	40,4	42,6
				100,0
<b>Profesorado de Cuerpos Docentes Universitarios</b>	<b>48,3</b>	<b>64,5</b>	<b>35,5</b>	
Catedráticos de Universidad	56,5	88,1	11,9	12,3
Titulares de Universidad	46,9	65,8	34,2	60,2
Catedráticos de Escuela Universitaria	53,8	53,1	46,9	1,9
Titulares de Escuela Universitaria	47,5	50,5	49,5	25,4
Otros				0,3
				100,0
Catedráticos de Universidad y Titulares de Universidad	48,5	69,5	30,5	72,5
Catedráticos de Escuela Universitaria y Titulares de Escuela Universitaria	47,9	50,6	49,4	27,3
Otros				0,2
				100,0
Catedráticos de Universidad y Catedráticos de Escuela Universitaria	56,1	83,5	16,5	14,2
Titulares de Universidad y Titulares de Escuela Universitaria	47,0	61,2	38,8	85,6
Otros				0,2
				100,0
<b>Profesorado Contratado</b>	<b>42,4</b>	<b>59,6</b>	<b>40,4</b>	
Por tipo de contrato				
Tiempo indefinido	44,1	70,7	29,3	3,2
Duración determinada	42,3	59,3	40,7	96,8
				100,0
Por jornada laboral				
Tiempo completo	37,5	50,1	49,9	35,5
Tiempo parcial	45,0	64,9	35,1	64,5
				100,0



UNIVERSIDAD DE ZARAGOZA

TOTAL	Sexo		Edad					Situación		
	Hombres	Mujeres	Menos de 30 años	De 30 a 40 años	De 40 a 50 años	De 50 a 60 años	60 o más años	Activo en la universidad	Otras situaciones	
<b>Total Profesorado</b>	<b>2.982</b>	<b>1.861</b>	<b>1.121</b>	<b>125</b>	<b>788</b>	<b>1.035</b>	<b>765</b>	<b>269</b>	<b>2.954</b>	<b>28</b>
<b>Cuerpos Docentes Universitarios</b>	<b>1.711</b>	<b>1.103</b>	<b>608</b>	<b>306</b>	<b>683</b>	<b>526</b>	<b>196</b>	<b>1.685</b>	<b>26</b>	
Catedráticos de Universidad	210	185	25	2	31	95	82	204	6	
Titulares de Universidad	1.031	678	353	215	469	273	74	1.015	16	
Catedráticos de Escuela Universitaria	32	17	15	3	6	13	10	32		
Titulares de Escuela Universitaria	434	219	215	86	176	143	29	430	4	
Otros (anteriores a la LOU)	3	3				2	1	3		
Otros	1	1			1			1		
<b>Profesores Contratados</b>	<b>1.271</b>	<b>758</b>	<b>513</b>	<b>125</b>	<b>482</b>	<b>352</b>	<b>239</b>	<b>73</b>	<b>1.269</b>	<b>2</b>
<b>Tipo de contrato</b>										
Contrato tiempo indefinido	41	29	12		19	10	8	4	41	
Contrato duración determinada	1.230	729	501	125	463	342	231	69	1.228	2
<b>Jornada laboral</b>										
Tiempo completo	451	226	225	66	266	83	25	11	449	2
Tiempo parcial	820	532	288	59	216	269	214	62	820	
<b>Categoría laboral</b>										
LOU										
Ayudante	137	64	73	52	74	10	1		136	1
Ayudante Doctor	66	25	41	3	48	14	1		66	
Colaborador	25	15	10	1	19	4	1		25	
Contratado Doctor	9	4	5		6	2	1		9	
Asociado	378	247	131	59	165	108	41	5	378	
Asociado Ciencias de la Salud	271	179	92		19	84	127	41	271	
Emérito	7	7						7	7	
Visitante										
Otros	11	7	4			4	4	3	11	
<b>Total (LOU)</b>	<b>904</b>	<b>548</b>	<b>356</b>	<b>115</b>	<b>331</b>	<b>226</b>	<b>176</b>	<b>56</b>	<b>903</b>	<b>1</b>
Pre-LOU										
Ayudante de Facultad	31	17	14	1	25	4	1		30	1
Ayudante de Escuela Universitaria	9	1	8	1	5	3			9	
Asociado	295	177	118	8	120	105	48	14	295	
Asociado Ciencias de la Salud	27	12	15		1	11	12	3	27	
Otros Asociados	5	3	2			3	2		5	
Otros										
<b>Total (Pre-LOU)</b>	<b>367</b>	<b>210</b>	<b>157</b>	<b>10</b>	<b>151</b>	<b>126</b>	<b>63</b>	<b>17</b>	<b>366</b>	<b>1</b>



**UNIVERSIDADES PRIVADAS**

**UNIVERSIDADES PRIVADAS**

UNIVERSIDAD ABAT OLIBA CEU

	Estimación de la media de edad	Distribución por sexo		Distribución por categoría
		% Hombres	% Mujeres	
<b>Total Profesorado</b>	<b>41,5</b>	<b>73,3</b>	<b>26,7</b>	
<b>Grupo profesional o Categoría Laboral</b>				
Facultades o Escuelas Técnicas Superiores	41,5	73,3	26,7	100,0
Escuelas Universitarias o Centros de Postgraduados				0,0
				100,0
<b>Tipo de contrato</b>				
Contrato tiempo indefinido	40,2	69,2	30,8	86,7
Contrato duración determinada	50,0	100,0	0,0	13,3
				100,0
<b>Jornada laboral</b>				
Tiempo completo	41,2	81,8	18,2	73,3
Tiempo parcial	42,5	50,0	50,0	26,7
				100,0

UNIVERSIDAD ABAT OLIBA CEU

	TOTAL	Sexo		Edad				
		Hombres	Mujeres	Menos de 30 años	De 30 a 40 años	De 40 a 50 años	De 50 a 60 años	60 o más años
<b>Total profesorado</b>	<b>15</b>	<b>11</b>	<b>4</b>	<b>1</b>	<b>8</b>	<b>3</b>	<b>1</b>	<b>2</b>
<b>Tipo de contrato</b>								
Contrato tiempo indefinido	13	9	4	1	8	2		2
Contrato duración determinada	2	2				1	1	
<b>Jornada de trabajo</b>								
Tiempo completo	11	9	2	1	6	2		2
Tiempo parcial	4	2	2		2	1	1	
<b>Grupo profesional o categoría laboral</b>								
<i>Facultades o Escuelas Técnicas Superiores</i>								
Director	5	5			2	1		2
Agregado	1	1			1			
Adjunto								
Asociado								
Ayudante								
Colaborador	2	1	1	1	1			
Otros	7	4	3		4	2	1	
<b>Total</b>	<b>15</b>	<b>11</b>	<b>4</b>	<b>1</b>	<b>8</b>	<b>3</b>	<b>1</b>	<b>2</b>
<i>Escuelas Universitarias o Centros de Postgraduados</i>								
Agregado								
Adjunto								
Auxiliar								
Otros								
<b>Total</b>								

UNIVERSIDAD ALFONSO X EL SABIO

	Estimación de la media de edad	Distribución por sexo		Distribución por categoría
		% Hombres	% Mujeres	
<b>Total Profesorado</b>	<b>38,9</b>	<b>55,7</b>	<b>44,3</b>	
<b>Grupo profesional o Categoría Laboral</b>				
Facultades o Escuelas Técnicas Superiores	38,9	55,7	44,3	100,0
Escuelas Universitarias o Centros de Postgraduados				0,0
				100,0
<b>Tipo de contrato</b>				
Contrato tiempo indefinido	39,4	51,5	48,5	45,3
Contrato duración determinada	38,4	59,1	40,9	54,7
				100,0
<b>Jornada laboral</b>				
Tiempo completo	36,3	55,2	44,8	16,5
Tiempo parcial	39,4	55,7	44,3	83,5
				100,0

UNIVERSIDAD ALFONSO X EL SABIO

	TOTAL	Sexo		Edad				
		Hombres	Mujeres	Menos de 30 años	De 30 a 40 años	De 40 a 50 años	De 50 a 60 años	60 o más años
<b>Total profesorado</b>	<b>814</b>	<b>453</b>	<b>361</b>	<b>122</b>	<b>398</b>	<b>196</b>	<b>73</b>	<b>25</b>
<b>Tipo de contrato</b>								
Contrato tiempo indefinido	369	190	179	33	197	97	33	9
Contrato duración determinada	445	263	182	89	201	99	40	16
<b>Jornada de trabajo</b>								
Tiempo completo	134	74	60	24	83	18	8	1
Tiempo parcial	680	379	301	98	315	178	65	24
<b>Grupo profesional o categoría laboral</b>								
<i>Facultades o Escuelas Técnicas Superiores</i>								
Director	SD	SD	SD	SD	SD	SD	SD	SD
Agregado	SD	SD	SD	SD	SD	SD	SD	SD
Adjunto	SD	SD	SD	SD	SD	SD	SD	SD
Asociado	SD	SD	SD	SD	SD	SD	SD	SD
Ayudante	SD	SD	SD	SD	SD	SD	SD	SD
Colaborador	SD	SD	SD	SD	SD	SD	SD	SD
Otros	SD	SD	SD	SD	SD	SD	SD	SD
<b>Total</b>	<b>814</b>	<b>453</b>	<b>361</b>	<b>122</b>	<b>398</b>	<b>196</b>	<b>73</b>	<b>25</b>
<i>Escuelas Universitarias o Centros de Postgraduados</i>								
Agregado								
Adjunto								
Auxiliar								
Otros								
<b>Total</b>								

SD: Datos sin desglosar

UNIVERSIDAD ANTONIO DE NEBRIJA

	Estimación de la media de edad	Distribución por sexo		Distribución por categoría
		% Hombres	% Mujeres	
<b>Total Profesorado</b>	<b>39,7</b>	<b>55,4</b>	<b>44,6</b>	
<i>Grupo profesional o Categoría Laboral</i>				
Facultades o Escuelas Técnicas Superiores	40,0	56,6	43,4	87,6
Escuelas Universitarias o Centros de Postgraduados	37,9	46,7	53,3	12,4
				100,0
<i>Tipo de contrato</i>				
Contrato tiempo indefinido	42,6	47,7	52,3	26,9
Contrato duración determinada	38,7	58,2	41,8	73,1
				100,0
<i>Jornada laboral</i>				
Tiempo completo	40,8	54,8	45,2	47,5
Tiempo parcial	38,7	55,9	44,1	52,5
				100,0



UNIVERSIDAD ANTONIO DE NEBRIJA

	TOTAL	Sexo		Edad				
		Hombres	Mujeres	Menos de 30 años	De 30 a 40 años	De 40 a 50 años	De 50 a 60 años	60 o más años
<b>Total profesorado</b>	<b>242</b>	<b>134</b>	<b>108</b>	<b>32</b>	<b>118</b>	<b>57</b>	<b>19</b>	<b>16</b>
<b>Tipo de contrato</b>								
Contrato tiempo indefinido	65	31	34		33	17	12	3
Contrato duración determinada	177	103	74	32	85	40	7	13
<b>Jornada de trabajo</b>								
Tiempo completo	115	63	52	20	45	26	13	11
Tiempo parcial	127	71	56	12	73	31	6	5
<b>Grupo profesional o categoría laboral</b>								
<i>Facultades o Escuelas Técnicas Superiores</i>								
Director	4	3	1			2	2	
Agregado	6	4	2		2	2	1	1
Adjunto	17	10	7		10	2	3	2
Asociado	168	96	72	18	87	42	8	13
Ayudante	16	7	9	4	10	1	1	
Colaborador	1		1	1				
Otros								
<b>Total</b>	<b>212</b>	<b>120</b>	<b>92</b>	<b>23</b>	<b>109</b>	<b>49</b>	<b>15</b>	<b>16</b>
<i>Escuelas Universitarias o Centros de Postgraduados</i>								
Agregado	7	4	3		3	2	2	
Adjunto	13	3	10	2	4	6	1	
Auxiliar								
Otros	10	7	3	7	2		1	
<b>Total</b>	<b>30</b>	<b>14</b>	<b>16</b>	<b>9</b>	<b>9</b>	<b>8</b>	<b>4</b>	

UNIVERSIDAD CAMILO JOSÉ CELA

	Estimación de la media de edad	Distribución por sexo		Distribución por categoría
		% Hombres	% Mujeres	
<b>Total Profesorado</b>	<b>41,2</b>	<b>64,4</b>	<b>35,6</b>	
<i>Grupo profesional o Categoría Laboral</i>				
Facultades o Escuelas Técnicas Superiores	41,2	64,4	35,6	100,0
Escuelas Universitarias o Centros de Postgraduados				0,0
				100,0
<i>Tipo de contrato</i>				
Contrato tiempo indefinido	41,3	47,5	52,5	39,6
Contrato duración determinada	41,1	75,4	24,6	60,4
				100,0
<i>Jornada laboral</i>				
Tiempo completo	41,6	52,5	47,5	39,6
Tiempo parcial	40,9	72,1	27,9	60,4
				100,0

UNIVERSIDAD CAMILO JOSÉ CELA

	TOTAL	Sexo		Edad				
		Hombres	Mujeres	Menos de 30 años	De 30 a 40 años	De 40 a 50 años	De 50 a 60 años	60 o más años
<b>Total profesorado</b>	<b>101</b>	<b>65</b>	<b>36</b>	<b>6</b>	<b>46</b>	<b>34</b>	<b>11</b>	<b>4</b>
<b>Tipo de contrato</b>								
Contrato tiempo indefinido	40	19	21	1	20	13	5	1
Contrato duración determinada	61	46	15	5	26	21	6	3
<b>Jornada de trabajo</b>								
Tiempo completo	40	21	19	2	19	11	7	1
Tiempo parcial	61	44	17	4	27	23	4	3
<b>Grupo profesional o categoría laboral</b>								
<i>Facultades o Escuelas Técnicas Superiores</i>								
Director	1	1		SD	SD	SD	SD	SD
Agregado	1	1		SD	SD	SD	SD	SD
Adjunto	5	3	2	SD	SD	SD	SD	SD
Asociado	93	59	34	SD	SD	SD	SD	SD
Ayudante	1	1		SD	SD	SD	SD	SD
Colaborador								
Otros								
<b>Total</b>	<b>101</b>	<b>65</b>	<b>36</b>	<b>6</b>	<b>46</b>	<b>34</b>	<b>11</b>	<b>4</b>
<i>Escuelas Universitarias o Centros de Postgraduados</i>								
Agregado								
Adjunto								
Auxiliar								
Otros								
<b>Total</b>								

SD: Datos sin desglosar

UNIVERSIDAD CARDENAL HERRERA CEU

	Estimación de la media de edad	Distribución por sexo		Distribución por categoría
		% Hombres	% Mujeres	
<b>Total Profesorado</b>	<b>40,7</b>	<b>60,0</b>	<b>40,0</b>	
<i>Grupo profesional o Categoría Laboral</i>				
Facultades o Escuelas Técnicas Superiores	40,7	60,0	40,0	100,0
Escuelas Universitarias o Centros de Postgraduados				0,0
				100,0
<i>Tipo de contrato</i>				
Contrato tiempo indefinido	42,1	59,9	40,1	59,4
Contrato duración determinada	38,7	60,2	39,8	40,6
				100,0
<i>Jornada laboral</i>				
Tiempo completo	41,2	59,7	40,3	45,3
Tiempo parcial	40,3	60,3	39,7	54,7
				100,0

UNIVERSIDAD CARDENAL HERRERA CEU

	TOTAL	Sexo		Edad				
		Hombres	Mujeres	Menos de 30 años	De 30 a 40 años	De 40 a 50 años	De 50 a 60 años	60 o más años
<b>Total profesorado</b>	<b>433</b>	<b>260</b>	<b>173</b>	<b>29</b>	<b>208</b>	<b>136</b>	<b>43</b>	<b>17</b>
<b>Tipo de contrato</b>								
Contrato tiempo indefinido	257	154	103	11	110	94	26	16
Contrato duración determinada	176	106	70	18	98	42	17	1
<b>Jornada de trabajo</b>								
Tiempo completo	196	117	79	9	101	51	25	10
Tiempo parcial	237	143	94	20	107	85	18	7
<b>Grupo profesional o categoría laboral</b>								
<i>Facultades o Escuelas Técnicas Superiores</i>								
Director								
Agregado	2	2					2	
Adjunto								
Asociado	74	53	21	2	40	28	3	1
Ayudante								
Colaborador	25	17	8	4	11	7	3	
Otros	332	188	144	23	157	101	35	16
<b>Total</b>	<b>433</b>	<b>260</b>	<b>173</b>	<b>29</b>	<b>208</b>	<b>136</b>	<b>43</b>	<b>17</b>
<i>Escuelas Universitarias o Centros de Postgraduados</i>								
Agregado								
Adjunto								
Auxiliar								
Otros								
<b>Total</b>								

UNIVERSIDAD EUROPEA DE MADRID

	Estimación de la media de edad	Distribución por sexo		Distribución por categoría
		% Hombres	% Mujeres	
<b>Total Profesorado</b>	<b>39,7</b>	<b>53,4</b>	<b>46,6</b>	
<b>Grupo profesional o Categoría Laboral</b>				
Facultades o Escuelas Técnicas Superiores	39,7	53,4	46,6	100,0
Escuelas Universitarias o Centros de Postgraduados				0,0
				100,0
<b>Tipo de contrato</b>				
Contrato tiempo indefinido	40,4	53,7	46,3	88,0
Contrato duración determinada	34,9	51,4	48,6	12,0
				100,0
<b>Jornada laboral</b>				
Tiempo completo	39,2	50,0	50,0	52,2
Tiempo parcial	40,3	57,1	42,9	47,8
				100,0

UNIVERSIDAD EUROPEA DE MADRID

	TOTAL	Sexo		Edad				
		Hombres	Mujeres	Menos de 30 años	De 30 a 40 años	De 40 a 50 años	De 50 a 60 años	60 o más años
<b>Total profesorado</b>	<b>601</b>	<b>321</b>	<b>280</b>	<b>64</b>	<b>290</b>	<b>170</b>	<b>65</b>	<b>12</b>
<b>Tipo de contrato</b>								
Contrato tiempo indefinido	529	284	245	44	251	159	63	12
Contrato duración determinada	72	37	35	20	39	11	2	
<b>Jornada de trabajo</b>								
Tiempo completo	314	157	157	24	177	80	27	6
Tiempo parcial	287	164	123	40	113	90	38	6
<b>Grupo profesional o categoría laboral</b>								
<i>Facultades o Escuelas Técnicas Superiores</i>								
Director	2	2				1	1	
Agregado	63	39	24		23	31	9	
Adjunto	108	41	67	2	68	26	9	3
Asociado	179	103	76	9	98	46	22	4
Ayudante	186	110	76	34	76	56	17	3
Colaborador	1		1	1				
Otros	62	26	36	18	25	10	7	2
<b>Total</b>	<b>601</b>	<b>321</b>	<b>280</b>	<b>64</b>	<b>290</b>	<b>170</b>	<b>65</b>	<b>12</b>
<i>Escuelas Universitarias o Centros de Postgraduados</i>								
Agregado								
Adjunto								
Auxiliar								
Otros								
<b>Total</b>								

UNIVERSIDAD EUROPEA MIGUEL DE CERVANTES

	Estimación de la media de edad	Distribución por sexo		Distribución por categoría
		% Hombres	% Mujeres	
<b>Total Profesorado</b>	<b>38,5</b>	<b>57,3</b>	<b>42,7</b>	
<i>Grupo profesional o Categoría Laboral</i>				
Facultades o Escuelas Técnicas Superiores	38,5	57,3	42,7	100,0
Escuelas Universitarias o Centros de Postgraduados				0,0
				100,0
<i>Tipo de contrato</i>				
Contrato tiempo indefinido	37,5	42,5	57,5	36,4
Contrato duración determinada	39,1	65,7	34,3	63,6
				100,0
<i>Jornada laboral</i>				
Tiempo completo	37,3	47,7	52,3	40,0
Tiempo parcial	39,3	63,6	36,4	60,0
				100,0



UNIVERSIDAD EUROPEA MIGUEL DE CERVANTES

	TOTAL	Sexo		Edad				
		Hombres	Mujeres	Menos de 30 años	De 30 a 40 años	De 40 a 50 años	De 50 a 60 años	60 o más años
<b>Total profesorado</b>	<b>110</b>	<b>63</b>	<b>47</b>	<b>11</b>	<b>68</b>	<b>18</b>	<b>9</b>	<b>4</b>
<b>Tipo de contrato</b>	<b>110</b>	<b>63</b>	<b>47</b>	<b>11</b>	<b>68</b>	<b>18</b>	<b>9</b>	
Contrato tiempo indefinido	40	17	23	5	26	5	3	1
Contrato duración determinada	70	46	24	6	42	13	6	3
<b>Jornada de trabajo</b>	<b>110</b>	<b>63</b>	<b>47</b>	<b>11</b>	<b>68</b>	<b>18</b>	<b>9</b>	
Tiempo completo	44	21	23	6	28	6	3	1
Tiempo parcial	66	42	24	5	40	12	6	3
<b>Grupo profesional o categoría laboral</b>								
<i>Facultades o Escuelas Técnicas Superiores</i>								
Director	3	1	2		1		1	1
Agregado	11	4	7	1	7	2	1	
Adjunto	19	13	6		9	5	4	1
Asociado	62	40	22	10	43	6	2	1
Ayudante	15	5	10		8	5	1	1
Colaborador								
Otros								
<b>Total</b>	<b>110</b>	<b>63</b>	<b>47</b>	<b>11</b>	<b>68</b>	<b>18</b>	<b>9</b>	<b>4</b>
<i>Escuelas Universitarias o Centros de Postgraduados</i>								
Agregado								
Adjunto								
Auxiliar								
Otros								
<b>Total</b>								

UNIVERSIDAD FRANCISCO DE VITORIA

	Estimación de la media de edad	Distribución por sexo		Distribución por categoría
		% Hombres	% Mujeres	
<b>Total Profesorado</b>	<b>40,8</b>	<b>49,5</b>	<b>50,5</b>	
<i>Grupo profesional o Categoría Laboral</i>				
Facultades o Escuelas Técnicas Superiores	40,8	49,5	50,5	100,0
Escuelas Universitarias o Centros de Postgraduados				0,0
				100,0
<i>Tipo de contrato</i>				
Contrato tiempo indefinido	40,2	45,6	54,4	68,7
Contrato duración determinada	42,2	58,1	41,9	31,3
				100,0
<i>Jornada laboral</i>				
Tiempo completo	40,4	48,1	51,9	77,8
Tiempo parcial	42,3	54,5	45,5	22,2
				100,0

UNIVERSIDAD FRANCISCO DE VITORIA

	TOTAL	Sexo		Edad				
		Hombres	Mujeres	Menos de 30 años	De 30 a 40 años	De 40 a 50 años	De 50 a 60 años	60 o más años
<b>Total profesorado</b>	<b>99</b>	<b>49</b>	<b>50</b>	<b>6</b>	<b>46</b>	<b>33</b>	<b>12</b>	<b>2</b>
<b>Tipo de contrato</b>								
Contrato tiempo indefinido	68	31	37	2	36	23	7	
Contrato duración determinada	31	18	13	4	10	10	5	2
<b>Jornada de trabajo</b>								
Tiempo completo	77	37	40	5	36	27	8	1
Tiempo parcial	22	12	10	1	10	6	4	1
<b>Grupo profesional o categoría laboral</b>								
<i>Facultades o Escuelas Técnicas Superiores</i>								
Director								
Agregado								
Adjunto	56	31	25		29	22	5	
Asociado								
Ayudante	40	16	24	6	17	10	7	
Colaborador								
Otros	3	2	1			1		2
<i>Total</i>	<b>99</b>	<b>49</b>	<b>50</b>	<b>6</b>	<b>46</b>	<b>33</b>	<b>12</b>	<b>2</b>
<i>Escuelas Universitarias o Centros de Postgraduados</i>								
Agregado								
Adjunto								
Auxiliar								
Otros								
<i>Total</i>								

UNIVERSIDAD INTERNACIONAL DE CATALUÑA

	Estimación de la media de edad	Distribución por sexo		Distribución por categoría
		% Hombres	% Mujeres	
<b>Total Profesorado</b>	<b>41,3</b>	<b>63,8</b>	<b>36,2</b>	
<i>Grupo profesional o Categoría Laboral</i>				
Facultades o Escuelas Técnicas Superiores	42,0	66,7	33,3	86,2
Escuelas Universitarias o Centros de Postgraduados	36,4	46,2	53,8	13,8
				100,0
<i>Tipo de contrato</i>				
Contrato tiempo indefinido	44,8	69,0	31,0	61,7
Contrato duración determinada	35,6	55,6	44,4	38,3
				100,0
<i>Jornada laboral</i>				
Tiempo completo	41,5	60,7	39,3	59,6
Tiempo parcial	40,9	68,4	31,6	40,4
				100,0

UNIVERSIDAD INTERNACIONAL DE CATALUÑA

	TOTAL	Sexo		Edad				
		Hombres	Mujeres	Menos de 30 años	De 30 a 40 años	De 40 a 50 años	De 50 a 60 años	60 o más años
<b>Total profesorado</b>	<b>94</b>	<b>60</b>	<b>34</b>	<b>10</b>	<b>36</b>	<b>34</b>	<b>8</b>	<b>6</b>
<b>Tipo de contrato</b>								
Contrato tiempo indefinido	58	40	18		19	26	7	6
Contrato duración determinada	36	20	16	10	17	8	1	
<b>Jornada de trabajo</b>								
Tiempo completo	56	34	22	5	25	15	7	4
Tiempo parcial	38	26	12	5	11	19	1	2
<b>Grupo profesional o categoría laboral</b>								
<i>Facultades o Escuelas Técnicas Superiores</i>								
Director								
Agregado	8	7	1			7		1
Adjunto	31	21	10		13	13	4	1
Asociado								
Ayudante	30	17	13	6	14	8	2	
Colaborador	5	3	2		3	1	1	
Otros	7	6	1		1	2		4
<b>Total</b>	<b>81</b>	<b>54</b>	<b>27</b>	<b>6</b>	<b>31</b>	<b>31</b>	<b>7</b>	<b>6</b>
<i>Escuelas Universitarias o Centros de Postgraduados</i>								
Agregado								
Adjunto	7	2	5		3	3	1	
Auxiliar	5	3	2	4	1			
Otros	1	1			1			
<b>Total</b>	<b>13</b>	<b>6</b>	<b>7</b>	<b>4</b>	<b>5</b>	<b>3</b>	<b>1</b>	

MONDRAGON UNIBERTSITATEA

	Estimación de la media de edad	Distribución por sexo		Distribución por categoría
		% Hombres	% Mujeres	
<b>Total Profesorado</b>	<b>39,9</b>	<b>71,9</b>	<b>28,1</b>	
<i>Grupo profesional o Categoría Laboral</i>				
Facultades o Escuelas Técnicas Superiores	39,9	71,9	28,1	100,0
Escuelas Universitarias o Centros de Postgraduados				0,0
				100,0
<i>Tipo de contrato</i>				
Contrato tiempo indefinido	42,3	73,5	26,5	72,3
Contrato duración determinada	33,6	67,6	32,4	27,7
				100,0
<i>Jornada laboral</i>				
Tiempo completo	40,0	75,7	24,3	91,8
Tiempo parcial	38,9	28,6	71,4	8,2
				100,0

MONDRAGON UNIBERTSITATEA

	TOTAL	Sexo		Edad				
		Hombres	Mujeres	Menos de 30 años	De 30 a 40 años	De 40 a 50 años	De 50 a 60 años	60 o más años
<b>Total profesorado</b>	<b>256</b>	<b>184</b>	<b>72</b>	<b>38</b>	<b>119</b>	<b>51</b>	<b>37</b>	<b>11</b>
<b>Tipo de contrato</b>								
Contrato tiempo indefinido	185	136	49	9	85	47	35	9
Contrato duración determinada	71	48	23	29	34	4	2	2
<b>Jornada de trabajo</b>								
Tiempo completo	235	178	57	36	106	48	35	10
Tiempo parcial	21	6	15	2	13	3	2	1
<b>Grupo profesional o categoría laboral</b>								
<i>Facultades o Escuelas Técnicas Superiores</i>								
Director	SD	SD	SD	SD	SD	SD	SD	SD
Agregado	SD	SD	SD	SD	SD	SD	SD	SD
Adjunto	SD	SD	SD	SD	SD	SD	SD	SD
Asociado	SD	SD	SD	SD	SD	SD	SD	SD
Ayudante	SD	SD	SD	SD	SD	SD	SD	SD
Colaborador	SD	SD	SD	SD	SD	SD	SD	SD
Otros	SD	SD	SD	SD	SD	SD	SD	SD
<b>Total</b>	<b>256</b>	<b>184</b>	<b>72</b>	<b>38</b>	<b>119</b>	<b>51</b>	<b>37</b>	<b>11</b>
<i>Escuelas Universitarias o Centros de Postgraduados</i>								
Agregado								
Adjunto								
Auxiliar								
Otros								
<b>Total</b>								

SD: Datos sin desglosar

UNIVERSIDAD OBERTA DE CATALUÑA

	Estimación de la media de edad	Distribución por sexo		Distribución por categoría
		% Hombres	% Mujeres	
<b>Total Profesorado</b>	<b>38,1</b>	<b>56,7</b>	<b>43,3</b>	
<i>Grupo profesional o Categoría Laboral</i>				
Facultades o Escuelas Técnicas Superiores	38,1	56,7	43,3	100,0
Escuelas Universitarias o Centros de Postgraduados				0,0
				100,0
<i>Tipo de contrato</i>				
Contrato tiempo indefinido	38,3	55,8	44,2	96,3
Contrato duración determinada	33,8	80,0	20,0	3,7
				100,0
<i>Jornada laboral</i>				
Tiempo completo	38,1	56,2	43,8	95,5
Tiempo parcial	38,3	66,7	33,3	4,5
				100,0



UNIVERSIDAD OBERTA DE CATALUÑA

	TOTAL	Sexo		Edad				
		Hombres	Mujeres	Menos de 30 años	De 30 a 40 años	De 40 a 50 años	De 50 a 60 años	60 o más años
<b>Total profesorado</b>	<b>134</b>	<b>76</b>	<b>58</b>	<b>10</b>	<b>83</b>	<b>33</b>	<b>7</b>	<b>1</b>
<b>Tipo de contrato</b>								
Contrato tiempo indefinido	129	72	57	8	81	32	7	1
Contrato duración determinada	5	4	1	2	2	1		
<b>Jornada de trabajo</b>								
Tiempo completo	128	72	56	10	79	31	7	1
Tiempo parcial	6	4	2		4	2		
<b>Grupo profesional o categoría laboral</b>								
<i>Facultades o Escuelas Técnicas Superiores</i>								
Director	SD	SD	SD	SD	SD	SD	SD	SD
Agregado	SD	SD	SD	SD	SD	SD	SD	SD
Adjunto	SD	SD	SD	SD	SD	SD	SD	SD
Asociado	SD	SD	SD	SD	SD	SD	SD	SD
Ayudante	SD	SD	SD	SD	SD	SD	SD	SD
Colaborador	SD	SD	SD	SD	SD	SD	SD	SD
Otros	SD	SD	SD	SD	SD	SD	SD	SD
<b>Total</b>	<b>134</b>	<b>76</b>	<b>58</b>	<b>10</b>	<b>83</b>	<b>33</b>	<b>7</b>	<b>1</b>
<i>Escuelas Universitarias o Centros de Postgraduados</i>								
Agregado								
Adjunto								
Auxiliar								
Otros								
<b>Total</b>								

SD: Datos sin desglosar

Además del Profesorado consignado en la tabla, la Universidad Oberta de Cataluña cuenta con 1.967 docentes colaboradores adicionales

UNIVERSIDAD RAMON LLULL

	Estimación de la media de edad	Distribución por sexo		Distribución por categoría
		% Hombres	% Mujeres	
<b>Total Profesorado</b>	<b>43,9</b>	<b>67,0</b>	<b>33,0</b>	

*Grupo profesional o Categoría Laboral*

Facultades o Escuelas Técnicas Superiores	44,2	71,5	28,5	80,5
Escuelas Universitarias o Centros de Postgraduados	42,7	48,1	51,9	19,5
				100,0

*Tipo de contrato*

Contrato tiempo indefinido	44,0	67,1	32,9	70,9
Contrato duración determinada	43,8	66,8	33,2	29,1
				100,0

*Jornada laboral*

Tiempo completo	44,0	67,5	32,5	42,4
Tiempo parcial	43,9	66,6	33,4	57,6
				100,0

UNIVERSIDAD RAMON LLULL

	TOTAL	Sexo		Edad				
		Hombres	Mujeres	Menos de 30 años	De 30 a 40 años	De 40 a 50 años	De 50 a 60 años	60 o más años
<b>Total profesorado</b>	<b>1.087</b>	<b>728</b>	<b>359</b>	<b>28</b>	<b>363</b>	<b>445</b>	<b>192</b>	<b>59</b>
<b>Tipo de contrato</b>								
Contrato tiempo indefinido	771	517	254	16	248	342	121	44
Contrato duración determinada	316	211	105	12	115	103	71	15
<b>Jornada de trabajo</b>								
Tiempo completo	461	311	150	6	169	176	79	31
Tiempo parcial	626	417	209	22	194	269	113	28
<b>Grupo profesional o categoría laboral</b>								
<i>Facultades o Escuelas Técnicas Superiores</i>								
Director	17	15	2			5	5	7
Agregado	49	38	11		8	25	12	4
Adjunto	152	103	49		53	58	29	12
Asociado	262	191	71	6	90	102	47	17
Ayudante	100	70	30	6	33	43	18	
Colaborador	137	97	40	7	47	53	25	5
Otros	158	112	46	5	59	55	25	14
<b>Total</b>	<b>875</b>	<b>626</b>	<b>249</b>	<b>24</b>	<b>290</b>	<b>341</b>	<b>161</b>	<b>59</b>
<i>Escuelas Universitarias o Centros de Postgraduados</i>								
Agregado	34	20	14		14	10	10	
Adjunto	99	27	72		39	50	10	
Auxiliar	25	15	10	2	6	17		
Otros	54	40	14	2	14	27	11	
<b>Total</b>	<b>212</b>	<b>102</b>	<b>110</b>	<b>4</b>	<b>73</b>	<b>104</b>	<b>31</b>	

UNIVERSIDAD SAN JORGE

	Estimación de la media de edad	Distribución por sexo		Distribución por categoría
		% Hombres	% Mujeres	
<b>Total Profesorado</b>	<b>36,0</b>	<b>75,0</b>	<b>25,0</b>	
<i>Grupo profesional o Categoría Laboral</i>				
Facultades o Escuelas Técnicas Superiores	36,0	75,0	25,0	100,0
Escuelas Universitarias o Centros de Postgraduados				0,0
				100,0
<i>Tipo de contrato</i>				
Contrato tiempo indefinido	36,0	75,0	25,0	100,0
Contrato duración determinada				0,0
				100,0
<i>Jornada laboral</i>				
Tiempo completo	35,4	60,0	40,0	41,7
Tiempo parcial	36,4	85,7	14,3	58,3
				100,0

UNIVERSIDAD SAN JORGE

	TOTAL	Sexo		Edad				
		Hombres	Mujeres	Menos de 30 años	De 30 a 40 años	De 40 a 50 años	De 50 a 60 años	60 o más años
<b>Total profesorado</b>	<b>12</b>	<b>9</b>	<b>3</b>	<b>1</b>	<b>9</b>	<b>2</b>		
<b>Tipo de contrato</b>								
Contrato tiempo indefinido	12	9	3	1	9	2		
Contrato duración determinada								
<b>Jornada de trabajo</b>								
Tiempo completo	5	3	2	1	3	1		
Tiempo parcial	7	6	1		6	1		
<b>Grupo profesional o categoría laboral</b>								
<i>Facultades o Escuelas Técnicas Superiores</i>								
Director								
Agregado								
Adjunto								
Asociado								
Ayudante								
Colaborador								
Otros	12	9	3	1	9	2		
<i>Total</i>	<b>12</b>	<b>9</b>	<b>3</b>	<b>1</b>	<b>9</b>	<b>2</b>		
<i>Escuelas Universitarias o Centros de Postgraduados</i>								
Agregado								
Adjunto								
Auxiliar								
Otros								
<i>Total</i>								

UNIVERSIDAD SAN PABLO CEU

	Estimación de la media de edad	Distribución por sexo		Distribución por categoría
		% Hombres	% Mujeres	
<b>Total Profesorado</b>	<b>43,3</b>	<b>55,9</b>	<b>44,1</b>	
<b>Grupo profesional o Categoría Laboral</b>				
Facultades o Escuelas Técnicas Superiores	43,3	55,9	44,1	100,0
Escuelas Universitarias o Centros de Postgraduados				0,0
				100,0
<b>Tipo de contrato</b>				
Contrato tiempo indefinido	43,7	58,5	41,5	65,9
Contrato duración determinada	42,4	51,0	49,0	34,1
				100,0
<b>Jornada laboral</b>				
Tiempo completo	42,3	54,9	45,1	68,1
Tiempo parcial	45,4	58,1	41,9	31,9
				100,0

**ESTADÍSTICA BÁSICA DE PERSONAL AL SERVICIO DE LAS UNIVERSIDADES: PROFESORADO. Curso 2004-05**

**UNIVERSIDAD SAN PABLO CEU**

	TOTAL	Sexo		Edad				
		Hombres	Mujeres	Menos de 30 años	De 30 a 40 años	De 40 a 50 años	De 50 a 60 años	60 o más años
<b>Total profesorado</b>	<b>867</b>	<b>485</b>	<b>382</b>	<b>63</b>	<b>305</b>	<b>284</b>	<b>150</b>	<b>65</b>
<b>Tipo de contrato</b>								
Contrato tiempo indefinido	571	334	237	29	206	194	91	51
Contrato duración determinada	296	151	145	34	99	90	59	14
<b>Jornada de trabajo</b>								
Tiempo completo	590	324	266	47	235	182	86	40
Tiempo parcial	277	161	116	16	70	102	64	25
<b>Grupo profesional o categoría laboral</b>								
<i>Facultades o Escuelas Técnicas Superiores</i>								
Director	35	31	4		3	11	8	13
Agregado	51	36	15		6	27	11	7
Adjunto	203	102	101		79	72	37	15
Asociado	183	95	88	6	43	73	46	15
Ayudante								
Colaborador	361	201	160	49	166	96	43	7
Otros	34	20	14	8	8	5	5	8
<b>Total</b>	<b>867</b>	<b>485</b>	<b>382</b>	<b>63</b>	<b>305</b>	<b>284</b>	<b>150</b>	<b>65</b>
<i>Escuelas Universitarias o Centros de Postgraduados</i>								
Agregado								
Adjunto								
Auxiliar								
Otros								
<b>Total</b>								

UNIVERSIDAD S.E.K.

	Estimación de la media de edad	Distribución por sexo		Distribución por categoría
		% Hombres	% Mujeres	
<b>Total Profesorado</b>	<b>41,1</b>	<b>54,9</b>	<b>45,1</b>	

*Grupo profesional o Categoría Laboral*

Facultades o Escuelas Técnicas Superiores	41,1	54,9	45,1	100,0
Escuelas Universitarias o Centros de Postgraduados				0,0
				100,0

*Tipo de contrato*

Contrato tiempo indefinido	41,6	55,7	44,3	86,8
Contrato duración determinada	37,7	50,0	50,0	13,2
				100,0

*Jornada laboral*

Tiempo completo	42,1	56,8	43,2	44,5
Tiempo parcial	40,2	53,5	46,5	55,5
				100,0



**ESTADÍSTICA BÁSICA DE PERSONAL AL SERVICIO DE LAS UNIVERSIDADES: PROFESORADO. Curso 2004-05**

**UNIVERSIDAD S.E.K.**

	TOTAL	Sexo		Edad				
		Hombres	Mujeres	Menos de 30 años	De 30 a 40 años	De 40 a 50 años	De 50 a 60 años	60 o más años
<b>Total profesorado</b>	<b>182</b>	<b>100</b>	<b>82</b>	<b>11</b>	<b>76</b>	<b>72</b>	<b>21</b>	<b>2</b>
<b>Tipo de contrato</b>								
Contrato tiempo indefinido	158	88	70	9	62	64	21	2
Contrato duración determinada	24	12	12	2	14	8		
<b>Jornada de trabajo</b>								
Tiempo completo	81	46	35		33	39	8	1
Tiempo parcial	101	54	47	11	43	33	13	1
<b>Grupo profesional o categoría laboral</b>								
<i>Facultades o Escuelas Técnicas Superiores</i>								
Director	SD	SD	SD	SD	SD	SD	SD	SD
Agregado	SD	SD	SD	SD	SD	SD	SD	SD
Adjunto	SD	SD	SD	SD	SD	SD	SD	SD
Asociado	SD	SD	SD	SD	SD	SD	SD	SD
Ayudante	SD	SD	SD	SD	SD	SD	SD	SD
Colaborador	SD	SD	SD	SD	SD	SD	SD	SD
Otros	SD	SD	SD	SD	SD	SD	SD	SD
<b>Total</b>	<b>182</b>	<b>100</b>	<b>82</b>	<b>11</b>	<b>76</b>	<b>72</b>	<b>21</b>	<b>2</b>
<i>Escuelas Universitarias o Centros de Postgraduados</i>								
Agregado								
Adjunto								
Auxiliar								
Otros								
<b>Total</b>								

SD: Datos sin desglosar

UNIVERSIDAD DE VIC

	Estimación de la media de edad	Distribución por sexo		Distribución por categoría
		% Hombres	% Mujeres	
<b>Total Profesorado</b>	<b>41,4</b>	<b>52,5</b>	<b>47,5</b>	

*Grupo profesional o Categoría Laboral*

Facultades o Escuelas Técnicas Superiores	41,4	52,5	47,5	100,0
Escuelas Universitarias o Centros de Postgraduados				0,0
				100,0

*Tipo de contrato*

Contrato tiempo indefinido	44,4	53,3	46,7	62,5
Contrato duración determinada	36,6	51,2	48,8	37,5
				100,0

*Jornada laboral*

Tiempo completo	43,4	52,5	47,5	47,8
Tiempo parcial	39,7	52,5	47,5	52,2
				100,0

**ESTADÍSTICA BÁSICA DE PERSONAL AL SERVICIO DE LAS UNIVERSIDADES: PROFESORADO. Curso 2004-05**

**UNIVERSIDAD DE VIC**

	TOTAL	Sexo		Edad				
		Hombres	Mujeres	Menos de 30 años	De 30 a 40 años	De 40 a 50 años	De 50 a 60 años	60 o más años
<b>Total profesorado</b>	<b>339</b>	<b>178</b>	<b>161</b>	<b>35</b>	<b>121</b>	<b>125</b>	<b>51</b>	<b>7</b>
<b>Tipo de contrato</b>								
Contrato tiempo indefinido	212	113	99	2	58	107	41	4
Contrato duración determinada	127	65	62	33	63	18	10	3
<b>Jornada de trabajo</b>								
Tiempo completo	162	85	77	5	51	75	27	4
Tiempo parcial	177	93	84	30	70	50	24	3
<b>Grupo profesional o categoría laboral</b>								
<i>Facultades o Escuelas Técnicas Superiores</i>								
Director	SD	SD	SD	SD	SD	SD	SD	SD
Agregado	SD	SD	SD	SD	SD	SD	SD	SD
Adjunto	SD	SD	SD	SD	SD	SD	SD	SD
Asociado	SD	SD	SD	SD	SD	SD	SD	SD
Ayudante	SD	SD	SD	SD	SD	SD	SD	SD
Colaborador	SD	SD	SD	SD	SD	SD	SD	SD
Otros	SD	SD	SD	SD	SD	SD	SD	SD
<b>Total</b>	<b>339</b>	<b>178</b>	<b>161</b>	<b>35</b>	<b>121</b>	<b>125</b>	<b>51</b>	<b>7</b>
<i>Escuelas Universitarias o Centros de Postgraduados</i>								
Agregado								
Adjunto								
Auxiliar								
Otros								
<b>Total</b>								

SD: Datos sin desglosar



## UNIVERSIDADES PRIVADAS DE LA IGLESIA

UNIVERSIDAD CATÓLICA DE ÁVILA

	Estimación de la media de edad	Distribución por sexo		Distribución por categoría
		% Hombres	% Mujeres	
<b>Total Profesorado</b>	<b>38,9</b>	<b>72,5</b>	<b>27,5</b>	
<b>Grupo profesional o Categoría Laboral</b>				
Facultades o Escuelas Superiores	38,9	72,5	27,5	100,0
Escuelas Universitarias				0,0
Otras enseñanzas				0,0
Otro personal docente				0,0
				100,0
<b>Tipo de contrato</b>				
Contrato tiempo indefinido	39,5	71,0	29,0	86,2
Contrato duración determinada	35,2	81,8	18,2	13,8
				100,0
<b>Jornada laboral</b>				
Dedicación exclusiva	36,0	62,8	37,2	53,8
Dedicación plena	47,0	75,0	25,0	5,0
Dedicación parcial	41,7	84,8	15,2	41,2
				100,0

UNIVERSIDAD CATÓLICA DE ÁVILA

	TOTAL	Sexo		Edad				
		Hombres	Mujeres	Menos de 30 años	De 30 a 40 años	De 40 a 50 años	De 50 a 60 años	60 o más años
<b>Total profesorado</b>	<b>80</b>	<b>58</b>	<b>22</b>	<b>9</b>	<b>43</b>	<b>20</b>	<b>5</b>	<b>3</b>

Tipo de contrato

Contrato tiempo indefinido	69	49	20	8	34	19	5	3
Contrato duración determinada	11	9	2	1	9	1		

Jornada de trabajo

Dedicación exclusiva	43	27	16	7	26	10		
Dedicación plena	4	3	1		2		1	1
Dedicación parcial	33	28	5	2	15	10	4	2

Grupo profesional o categoría laboral

Facultades o Escuelas Superiores

Ordinario o Catedrático								
Agregado o Titular	9	7	2		2	5	1	1
Adjunto	31	19	12	3	15	10	2	1
Contratado Doctor	13	8	5	1	11		1	
Colaborador Licenciado	5	4	1	2	3			
Ayudante Doctor								
Auxiliar o Ayudante	2	2		1				1
Asociado	20	18	2	2	12	5	1	
Otros								
<b>Total</b>	<b>80</b>	<b>58</b>	<b>22</b>	<b>9</b>	<b>43</b>	<b>20</b>	<b>5</b>	<b>3</b>

Escuelas Universitarias

Titular								
Agregado								
Adjunto								
Colaborador Licenciado								
Colaborador Diplomado								
Auxiliar o Ayudante								
Asociado								
Otros								
<b>Total</b>								

Otras enseñanzas

Contratado Doctor								
Colaborador Licenciado								
Colaborador Diplomado								
Auxiliar o Ayudante								
Asociado								
Otros								
<b>Total</b>								

Otro personal docente

Emérito								
Visitante								
<b>Total</b>								

UNIVERSIDAD CATÓLICA DE VALENCIA SAN VICENTE MÁRTIR

	Estimación de la media de edad	Distribución por sexo		Distribución por categoría
		% Hombres	% Mujeres	
<b>Total Profesorado</b>	<b>41,9</b>	<b>48,0</b>	<b>52,0</b>	
<b>Grupo profesional o Categoría Laboral</b>				
Facultades o Escuelas Superiores	41,9	48,0	52,0	100,0
Escuelas Universitarias				0,0
Otras enseñanzas				0,0
Otro personal docente				0,0
				100,0
<b>Tipo de contrato</b>				
Contrato tiempo indefinido	42,3	49,6	50,4	77,0
Contrato duración determinada	40,4	42,9	57,1	23,0
				100,0
<b>Jornada laboral</b>				
Dedicación exclusiva				0,0
Dedicación plena	42,2	50,0	50,0	53,9
Dedicación parcial	41,5	45,7	54,3	46,1
				100,0



UNIVERSIDAD CATÓLICA DE VALENCIA SAN VICENTE MÁRTIR

	TOTAL	Sexo		Edad				
		Hombres	Mujeres	Menos de 30 años	De 30 a 40 años	De 40 a 50 años	De 50 a 60 años	60 o más años
<b>Total profesorado</b>	<b>152</b>	<b>73</b>	<b>79</b>	<b>13</b>	<b>58</b>	<b>53</b>	<b>21</b>	<b>7</b>

Tipo de contrato

Contrato tiempo indefinido	117	58	59	8	45	41	17	6
Contrato duración determinada	35	15	20	5	13	12	4	1

Jornada de trabajo

Dedicación exclusiva								
Dedicación plena	82	41	41	3	36	28	11	4
Dedicación parcial	70	32	38	10	22	25	10	3

Grupo profesional o categoría laboral

Facultades o Escuelas Superiores

Ordinario o Catedrático								
Agregado o Titular	32	17	15	2	16	8	5	1
Adjunto	90	40	50	10	35	29	12	4
Contratado Doctor	30	16	14	1	7	16	4	2
Colaborador Licenciado								
Ayudante Doctor								
Auxiliar o Ayudante								
Asociado								
Otros								
<b>Total</b>	<b>152</b>	<b>73</b>	<b>79</b>	<b>13</b>	<b>58</b>	<b>53</b>	<b>21</b>	<b>7</b>

Escuelas Universitarias

Titular								
Agregado								
Adjunto								
Colaborador Licenciado								
Colaborador Diplomado								
Auxiliar o Ayudante								
Asociado								
Otros								
<b>Total</b>								

Otras enseñanzas

Contratado Doctor								
Colaborador Licenciado								
Colaborador Diplomado								
Auxiliar o Ayudante								
Asociado								
Otros								
<b>Total</b>								

Otro personal docente

Emérito								
Visitante								
<b>Total</b>								

UNIVERSIDAD CATÓLICA SAN ANTONIO DE MURCIA

	Estimación de la media de edad	Distribución por sexo		Distribución por categoría
		% Hombres	% Mujeres	
<b>Total Profesorado</b>	<b>39,1</b>	<b>61,4</b>	<b>38,6</b>	
<b>Grupo profesional o Categoría Laboral</b>				
Facultades o Escuelas Superiores	39,2	60,6	39,4	92,1
Escuelas Universitarias	37,0	71,4	28,6	7,9
Otras enseñanzas				0,0
Otro personal docente				0,0
				100,0
<b>Tipo de contrato</b>				
Contrato tiempo indefinido	37,8	57,4	42,6	43,1
Contrato duración determinada	40,0	64,5	35,5	56,9
				100,0
<b>Jornada laboral</b>				
Dedicación exclusiva	35,8	53,8	46,2	54,3
Dedicación plena	39,9	68,4	31,6	7,1
Dedicación parcial	43,4	70,9	29,1	38,6
				100,0

UNIVERSIDAD CATÓLICA SAN ANTONIO DE MURCIA

	TOTAL	Sexo		Edad				
		Hombres	Mujeres	Menos de 30 años	De 30 a 40 años	De 40 a 50 años	De 50 a 60 años	60 o más años
<b>Total profesorado</b>	<b>267</b>	<b>164</b>	<b>103</b>	<b>25</b>	<b>146</b>	<b>66</b>	<b>27</b>	<b>3</b>

Tipo de contrato

Contrato tiempo indefinido	115	66	49	10	74	23	7	1
Contrato duración determinada	152	98	54	15	72	43	20	2

Jornada de trabajo

Dedicación exclusiva	145	78	67	21	98	23	3	
Dedicación plena	19	13	6	2	7	9	1	
Dedicación parcial	103	73	30	2	41	34	23	3

Grupo profesional o categoría laboral

Facultades o Escuelas Superiores

Ordinario o Catedrático	3	3			2		1	
Agregado o Titular	11	7	4		7	2	2	
Adjunto	56	32	24	4	34	14	4	
Contratado Doctor	5	1	4		5			
Colaborador Licenciado	87	46	41	10	53	19	5	
Ayudante Doctor								
Auxiliar o Ayudante	9	5	4	3	6			
Asociado	75	55	20	2	31	26	13	3
Otros								
<b>Total</b>	<b>246</b>	<b>149</b>	<b>97</b>	<b>19</b>	<b>138</b>	<b>61</b>	<b>25</b>	<b>3</b>

Escuelas Universitarias

Titular								
Agregado								
Adjunto								
Colaborador Licenciado								
Colaborador Diplomado	21	15	6	6	8	5	2	
Auxiliar o Ayudante								
Asociado								
Otros								
<b>Total</b>	<b>21</b>	<b>15</b>	<b>6</b>	<b>6</b>	<b>8</b>	<b>5</b>	<b>2</b>	

Otras enseñanzas

Contratado Doctor								
Colaborador Licenciado								
Colaborador Diplomado								
Auxiliar o Ayudante								
Asociado								
Otros								
<b>Total</b>								

Otro personal docente

Emérito								
Visitante								
<b>Total</b>								

UNIVERSIDAD DE DEUSTO

	Estimación de la media de edad	Distribución por sexo		Distribución por categoría
		% Hombres	% Mujeres	
<b>Total Profesorado</b>	<b>47,7</b>	<b>62,5</b>	<b>37,5</b>	
<b>Grupo profesional o Categoría Laboral</b>				
Facultades o Escuelas Superiores	47,2	64,6	35,4	84,0
Escuelas Universitarias	45,0	50,0	50,0	2,8
Otras enseñanzas	48,7	41,5	58,5	10,6
Otro personal docente	70,0	92,3	7,7	2,6
				100,0
<b>Tipo de contrato</b>				
Contrato tiempo indefinido	47,7	59,6	40,4	90,0
Contrato duración determinada	48,4	88,0	12,0	10,0
				100,0
<b>Jornada laboral</b>				
Dedicación exclusiva	50,7	53,5	46,5	31,7
Dedicación plena	50,3	52,5	47,5	11,8
Dedicación parcial	45,5	69,6	30,4	56,5
				100,0

**ESTADÍSTICA BÁSICA DE PERSONAL AL SERVICIO DE LAS UNIVERSIDADES: PROFESORADO. Curso 2004-05**
**UNIVERSIDAD DE DEUSTO**

	TOTAL	Sexo		Edad				
		Hombres	Mujeres	Menos de 30 años	De 30 a 40 años	De 40 a 50 años	De 50 a 60 años	60 o más años
<b>Total profesorado</b>	<b>501</b>	<b>313</b>	<b>188</b>	<b>26</b>	<b>99</b>	<b>165</b>	<b>121</b>	<b>90</b>

**Tipo de contrato**

Contrato tiempo indefinido	451	269	182	17	93	154	116	71
Contrato duración determinada	50	44	6	9	6	11	5	19

**Jornada de trabajo**

Dedicación exclusiva	159	85	74		18	60	46	35
Dedicación plena	59	31	28		13	14	17	15
Dedicación parcial	283	197	86	26	68	91	58	40

**Grupo profesional o categoría laboral**
**Facultades o Escuelas Superiores**

Ordinario o Catedrático	54	44	10			10	20	24
Agregado o Titular	50	23	27		5	26	11	8
Adjunto								
Contratado Doctor	127	75	52		34	49	26	18
Colaborador Licenciado	164	117	47	15	43	43	46	17
Ayudante Doctor								
Auxiliar o Ayudante	14	8	6	9	4	1		
Asociado	2	1	1		2			
Otros	10	4	6		3	3	3	1
<b>Total</b>	<b>421</b>	<b>272</b>	<b>149</b>	<b>24</b>	<b>91</b>	<b>132</b>	<b>106</b>	<b>68</b>

**Escuelas Universitarias**

Titular	3		3		1	1		1
Agregado								
Adjunto								
Colaborador Licenciado	7	5	2		2	3	2	
Colaborador Diplomado								
Auxiliar o Ayudante								
Asociado								
Otros	4	2	2	2			1	1
<b>Total</b>	<b>14</b>	<b>7</b>	<b>7</b>	<b>2</b>	<b>3</b>	<b>4</b>	<b>3</b>	<b>2</b>

**Otras enseñanzas**

Contratado Doctor	1	1						1
Colaborador Licenciado	5	1	4		3	1		1
Colaborador Diplomado								
Auxiliar o Ayudante								
Asociado								
Otros	47	20	27		2	28	12	5
<b>Total</b>	<b>53</b>	<b>22</b>	<b>31</b>		<b>5</b>	<b>29</b>	<b>12</b>	<b>7</b>

**Otro personal docente**

Emérito	13	12	1					13
Visitante								
<b>Total</b>	<b>13</b>	<b>12</b>	<b>1</b>					<b>13</b>

UNIVERSIDAD DE NAVARRA

	Estimación de la media de edad	Distribución por sexo		Distribución por categoría
		% Hombres	% Mujeres	
<b>Total Profesorado</b>	<b>46,6</b>	<b>63,5</b>	<b>36,5</b>	
<b>Grupo profesional o Categoría Laboral</b>				
Facultades o Escuelas Superiores	46,8	67,1	32,9	92,3
Escuelas Universitarias	45,9	13,3	86,7	5,0
Otras enseñanzas	43,8	31,2	68,8	2,7
Otro personal docente				0,0
				100,0
<b>Tipo de contrato</b>				
Contrato tiempo indefinido	48,0	65,9	34,1	90,5
Contrato duración determinada	33,8	40,4	59,6	9,5
				100,0
<b>Jornada laboral</b>				
Dedicación exclusiva	45,2	58,2	41,8	64,0
Dedicación plena	49,2	67,2	32,8	10,6
Dedicación parcial	49,2	75,2	24,8	25,4
				100,0

UNIVERSIDAD DE NAVARRA

	TOTAL	Sexo		Edad				
		Hombres	Mujeres	Menos de 30 años	De 30 a 40 años	De 40 a 50 años	De 50 a 60 años	60 o más años
<b>Total profesorado</b>	<b>602</b>	<b>382</b>	<b>220</b>	<b>24</b>	<b>155</b>	<b>196</b>	<b>139</b>	<b>88</b>

Tipo de contrato

Contrato tiempo indefinido	545	359	186	1	127	194	137	86
Contrato duración determinada	57	23	34	23	28	2	2	2

Jornada de trabajo

Dedicación exclusiva	385	224	161	18	122	124	69	52
Dedicación plena	64	43	21	1	15	17	15	16
Dedicación parcial	153	115	38	5	18	55	55	20

Grupo profesional o categoría laboral

Facultades o Escuelas Superiores

Ordinario o Catedrático	116	95	21			22	37	57
Agregado o Titular	144	108	36		9	70	51	14
Adjunto	177	113	64		77	60	30	10
Contratado Doctor	58	26	32		29	24	5	
Colaborador Licenciado								
Ayudante Doctor	45	18	27	18	26	1		
Auxiliar o Ayudante	1		1	1				
Asociado								
Otros	15	13	2	1	2	5	5	2
<b>Total</b>	<b>556</b>	<b>373</b>	<b>183</b>	<b>20</b>	<b>143</b>	<b>182</b>	<b>128</b>	<b>83</b>

Escuelas Universitarias

Titular	1		1				1	
Agregado	6		6			2	3	1
Adjunto	21	4	17	2	7	4	5	3
Colaborador Licenciado	2		2	1	1			
Colaborador Diplomado								
Auxiliar o Ayudante								
Asociado								
Otros								
<b>Total</b>	<b>30</b>	<b>4</b>	<b>26</b>	<b>3</b>	<b>8</b>	<b>6</b>	<b>9</b>	<b>4</b>

Otras enseñanzas

Contratado Doctor								
Colaborador Licenciado								
Colaborador Diplomado								
Auxiliar o Ayudante								
Asociado								
Otros	16	5	11	1	4	8	2	1
<b>Total</b>	<b>16</b>	<b>5</b>	<b>11</b>	<b>1</b>	<b>4</b>	<b>8</b>	<b>2</b>	<b>1</b>

Otro personal docente

Emérito								
Visitante								
<b>Total</b>								

UNIVERSIDAD PONTIFICIA COMILLAS DE MADRID

	Estimación de la media de edad	Distribución por sexo		Distribución por categoría
		% Hombres	% Mujeres	
<b>Total Profesorado</b>	<b>45,1</b>	<b>64,8</b>	<b>35,2</b>	
<b>Grupo profesional o Categoría Laboral</b>				
Facultades o Escuelas Superiores	44,7	66,7	33,3	86,5
Escuelas Universitarias	46,6	55,7	44,3	7,0
Otras enseñanzas	46,9	30,0	70,0	4,6
Otro personal docente	57,6	94,1	5,9	1,9
				100,0
<b>Tipo de contrato</b>				
Contrato tiempo indefinido	45,5	59,2	40,8	43,6
Contrato duración determinada	44,8	69,1	30,9	56,4
				100,0
<b>Jornada laboral</b>				
Dedicación exclusiva	44,5	60,7	39,3	26,8
Dedicación plena	48,9	61,1	38,9	14,5
Dedicación parcial	44,5	67,6	32,4	58,7
				100,0



UNIVERSIDAD PONTIFICIA COMILLAS DE MADRID

	TOTAL	Sexo		Edad				
		Hombres	Mujeres	Menos de 30 años	De 30 a 40 años	De 40 a 50 años	De 50 a 60 años	60 o más años
<b>Total profesorado</b>	<b>872</b>	<b>565</b>	<b>307</b>	<b>23</b>	<b>307</b>	<b>271</b>	<b>161</b>	<b>110</b>

Tipo de contrato

Contrato tiempo indefinido	380	225	155	2	125	139	72	42
Contrato duración determinada	492	340	152	21	182	132	89	68

Jornada de trabajo

Dedicación exclusiva	234	142	92	3	87	82	39	23
Dedicación plena	126	77	49		27	45	27	27
Dedicación parcial	512	346	166	20	193	144	95	60

Grupo profesional o categoría laboral

Facultades o Escuelas Superiores

Ordinario o Catedrático	62	48	14			17	19	26
Agregado o Titular	50	32	18		13	18	11	8
Adjunto	95	61	34		38	40	11	6
Contratado Doctor	81	42	39	1	43	24	9	4
Colaborador Licenciado	53	32	21	1	13	18	12	9
Ayudante Doctor								
Auxiliar o Ayudante	8	6	2	2	3	1	2	
Asociado	380	261	119	17	165	103	64	31
Otros	25	21	4	1	6	5	6	7
<b>Total</b>	<b>754</b>	<b>503</b>	<b>251</b>	<b>22</b>	<b>281</b>	<b>226</b>	<b>134</b>	<b>91</b>

Escuelas Universitarias

Titular								
Agregado	4	2	2			2	2	
Adjunto								
Colaborador Licenciado	8	4	4		2	3	2	1
Colaborador Diplomado	1	1				1		
Auxiliar o Ayudante	21	11	10		8	6	6	1
Asociado	25	15	10		6	9	7	3
Otros	2	1	1			2		
<b>Total</b>	<b>61</b>	<b>34</b>	<b>27</b>		<b>16</b>	<b>23</b>	<b>17</b>	<b>5</b>

Otras enseñanzas

Contratado Doctor	4	1	3		1	1	2	
Colaborador Licenciado	25	6	19		3	15	6	1
Colaborador Diplomado	2	1	1			1		1
Auxiliar o Ayudante	3	1	2			2	1	
Asociado	6	3	3	1	2	1	1	1
Otros								
<b>Total</b>	<b>40</b>	<b>12</b>	<b>28</b>	<b>1</b>	<b>6</b>	<b>20</b>	<b>10</b>	<b>3</b>

Otro personal docente

Emérito	8	8						8
Visitante	9	8	1		4	2		3
<b>Total</b>	<b>17</b>	<b>16</b>	<b>1</b>		<b>4</b>	<b>2</b>		<b>11</b>

UNIVERSIDAD PONTIFICIA DE SALAMANCA

	Estimación de la media de edad	Distribución por sexo		Distribución por categoría
		% Hombres	% Mujeres	
<b>Total Profesorado</b>	<b>42,7</b>	<b>68,8</b>	<b>31,2</b>	
<b>Grupo profesional o Categoría Laboral</b>				
Facultades o Escuelas Superiores	42,7	68,8	31,2	100,0
Escuelas Universitarias				0,0
Otras enseñanzas				0,0
Otro personal docente				0,0
				100,0
<b>Tipo de contrato</b>				
Contrato tiempo indefinido	43,4	59,6	40,4	47,1
Contrato duración determinada	42,1	76,9	23,1	52,9
				100,0
<b>Jornada laboral</b>				
Dedicación exclusiva	45,7	65,0	35,0	25,3
Dedicación plena	42,1	68,1	31,9	25,5
Dedicación parcial	41,4	71,1	28,9	49,2
				100,0

UNIVERSIDAD PONTIFICIA DE SALAMANCA

	TOTAL	Sexo		Edad				
		Hombres	Mujeres	Menos de 30 años	De 30 a 40 años	De 40 a 50 años	De 50 a 60 años	60 o más años
<b>Total profesorado</b>	<b>541</b>	<b>372</b>	<b>169</b>	<b>66</b>	<b>210</b>	<b>120</b>	<b>72</b>	<b>73</b>

Tipo de contrato

Contrato tiempo indefinido	255	152	103	19	97	70	43	26
Contrato duración determinada	286	220	66	47	113	50	29	47

Jornada de trabajo

Dedicación exclusiva	137	89	48	12	35	42	26	22
Dedicación plena	138	94	44	7	61	41	23	6
Dedicación parcial	266	189	77	47	114	37	23	45

Grupo profesional o categoría laboral

Facultades o Escuelas Superiores								
Ordinario o Catedrático	19	12	7	SD	SD	SD	SD	SD
Agregado o Titular	32	21	11	SD	SD	SD	SD	SD
Adjunto	162	97	65	SD	SD	SD	SD	SD
Contratado Doctor								
Colaborador Licenciado								
Ayudante Doctor								
Auxiliar o Ayudante								
Asociado	113	81	32	SD	SD	SD	SD	SD
Otros	215	161	54	SD	SD	SD	SD	SD
<i>Total</i>	<b>541</b>	<b>372</b>	<b>169</b>	<b>66</b>	<b>210</b>	<b>120</b>	<b>72</b>	<b>73</b>
Escuelas Universitarias								
Titular								
Agregado								
Adjunto								
Colaborador Licenciado								
Colaborador Diplomado								
Auxiliar o Ayudante								
Asociado								
Otros								
<i>Total</i>								
Otras enseñanzas								
Contratado Doctor								
Colaborador Licenciado								
Colaborador Diplomado								
Auxiliar o Ayudante								
Asociado								
Otros								
<i>Total</i>								
Otro personal docente								
Emérito								
Visitante								
<i>Total</i>								

SD: Datos sin desglosar



## **ANEXOS**



**ANEXO 1**

**NOTAS METODOLÓGICAS**





**ANEXO 1. NOTAS METODOLÓGICAS****1. Objetivos**

El objetivo de la Estadística Básica de Personal al servicio de las Universidades es proporcionar los datos básicos que permitan obtener una perspectiva general de los recursos humanos dedicados a la enseñanza universitaria en tres ámbitos: el Profesorado, el Personal de Administración y Servicios y los Investigadores. En esta primera publicación se incluye exclusivamente la estadística básica de Profesorado.

Con esta publicación se retoma, por parte de La Secretaría General del Consejo de Coordinación Universitaria, la publicación de datos sobre Profesorado universitario. Anteriormente los datos de Profesorado se publicaron en el Anuario de Estadística Universitaria que incluyó por última vez datos de Profesorado en su edición correspondiente al curso 1997-98. No obstante, dado que los datos que se recogen en esta nueva publicación responden a otro formato de recopilación y presentación de la información, ésta nueva estadística debe considerarse, en cierto grado, como provisional y como un primer ensayo de definición de la misma. Tras la edición de esta estadística, que hace referencia al curso académico 2004-2005, se pretende que su publicación tenga en el futuro un carácter estable y que su periodicidad sea anual.

**2. Metodología****2.1 Unidades de análisis**

Todas las Universidades españolas, tanto públicas como privadas, ubicadas en el Estado español que imparten y expiden títulos oficiales.

**2.2 Ámbito de la estadística***a) Poblacional*

Abarca todas las Universidades, independientemente de su titularidad: pública, privada o privada de la Iglesia. Aunque está planificado que la estadística básica de Personal al servicio de las Universidades recopile información de los Profesores universitarios, del Personal de Administración y Servicios, y del Personal investigador, en esta primera publicación se presentan sólo los datos relativos a los Profesores universitarios.

*b) Geográfico*

Comprende todo el territorio nacional español.

*c) Temporal*

Los datos de las Universidades tienen por **fecha de referencia el 31 de julio de 2005**. Son excepciones a esta norma los datos de la Universidad de Barcelona que hacen referencia a la fecha de 1 de enero de 2005 y los de la Universidad de Las Palmas de Gran Canaria, que hacen referencia a la fecha de 31 de diciembre de 2004.

**3. Elaboración de la estadística****3.1. Marco de la estadística**

El marco de la estadística de personal al servicio de las universidades está definido por todas las Universidades inscritas en el Registro Nacional de Universidades, Centros y Enseñanzas del que dispone el Consejo de Coordinación Universitaria y en las que se imparten enseñanzas universitarias oficiales.

## ANEXO 1. NOTAS METODOLÓGICAS

**3.2 Tablas de recogida de información***a) Tablas de recogida de datos de Profesorado*

Los datos de Profesorado se recopilan a partir de unas tablas o plantillas específicas para las siguientes categorías:

Profesorado Universitario de Universidades Públicas (centros propios)

Profesorado de Universidades Privadas

Profesorado de Universidades Privadas de la Iglesia

*b) Definición de las tablas de recogida de datos de Profesorado*

Las características que hacen referencia a las categorías de profesorado, tipo de contrato y jornada laboral de las tablas correspondientes a las Universidades Públicas vienen definidas por lo especificado en la legislación universitaria vigente establecida a partir de la Ley Orgánica de Universidades –LOU– (Ley Orgánica 6/2001, de 21 de diciembre, de Universidades –BOE, número 307, de 24 de diciembre de 2001–) y en su desarrollo legislativo, y por los convenios colectivos de aplicación. Asimismo, se tienen en cuenta los elementos que conciernen al profesorado de las Universidades derivados de la legislación anterior –LRU– (Ley Orgánica 11/1983, de 25 de agosto, de Reforma Universitaria –BOE, número 209, de 1 de septiembre de 1983–) y su desarrollo legislativo.

Las características relativas a las categorías de profesorado, tipo de contrato y jornada laboral de las tablas de las Universidades Privadas se derivan de la consideración del IV Convenio de Universidades Privadas, Centros Universitarios Privados, y Centros de Formación de Postgraduados, aprobado por Resolución de 20 de julio de 2004 (BOE número 187, de 4 de agosto de 2004).

La elaboración de las tablas correspondientes a las Universidades Privadas de la Iglesia, en cuanto a las categorías de profesorado, tipo de contrato y jornada laboral, se fundamenta en el XI Convenio de Ámbito Estatal para los Centros de Educación Universitaria e Investigación, aprobado por Resolución de 20 de mayo de 2004 (BOE número 139, de 9 de junio de 2004).

Debe tenerse en cuenta que los Investigadores de las Universidades Privadas y de las Universidades Privadas de la Iglesia están enmarcados por sus respectivos convenios dentro de la categoría general de Personal de Administración y Servicios.

Todas las tablas se definen por el cruce de tres dimensiones generales (la Categoría Profesional del Profesorado, el Tipo de Contrato y la Jornada Laboral) con el Sexo y la Edad (definida en términos de intervalos) e incluyen sus correspondientes totales.

La definición de los tramos de Edad en la tabla de recogida de datos fueron: menos de 30 años, de 30 a 40 años, de 40 a 50 años, de 50 a 60 años, 60 años, 61 años, 62 años, 63 años, 64 años, 65 años y más de 65 años. No obstante, en las tablas que se presentan en esta publicación los intervalos se han reducido fusionando las últimas siete categorías en una única categoría de 60 o más años.

Junto con los datos brutos de cada Universidad y las tablas de totales generales, se presentan un conjunto de índices que incluyen la estimación de la media de edad de las principales categorías de cada tabla y los datos de distribución porcentual entre dichas categorías y por sexo.

*c) Características específicas de las tablas de recogida de datos de Profesorado**1. Tabla de Profesorado de las Universidades Públicas (centros propios)*

Las tablas de Profesorado de las Universidades Públicas correspondientes a sus centros propios diferencian dos tipos generales de Profesorado (definidos por el artículo 47 de la LOU): Profesorado funcionario de los Cuerpos Docentes Universitarios y Profesorado Contratado.

## ANEXO 1. NOTAS METODOLÓGICAS

El apartado de la tabla correspondiente a Profesorado funcionario de los Cuerpos Docentes Universitarios incluye las siguientes categorías (definidas por el artículo 56 de la LOU): Catedráticos de Universidad, Titulares de Universidad, Catedráticos de Escuela Universitaria y Profesores Titulares de Escuela Universitaria.

En este apartado de profesorado de los *Cuerpos Docentes Universitarios* se incluyen tanto los funcionarios de carrera como los funcionarios interinos.

Además, dentro del bloque de datos relativo al profesorado funcionario de los Cuerpos Docentes Universitarios se incluye la categoría “Otros –anteriores a la LOU-“ para incluir aquellos casos en que la denominación de la categoría del profesorado se corresponde con la legislación correspondiente a la LRU o con legislaciones anteriores. Esta categoría incluye casos como los de los Profesores Agregados, los Maestros de Taller o de Laboratorio, los Profesores de otros niveles educativos (de Enseñanzas Medias o Maestros de EGB) o los Profesores de Náutica. Asimismo, la categoría “Otros” está destinada a recoger aquellos casos especiales que no se pueden incluir con claridad en las categorías anteriores. Ejemplos de estos casos especiales pueden ser determinados Profesores Lectores o determinados Profesores de programas propios.

El apartado de la tabla destinado al *Profesorado Contratado* en función de las categorías definidas por el Artículo 48 de la LOU incluye las siguientes categorías: Ayudantes, Profesores Ayudantes Doctores, Profesores Colaboradores, Profesores Contratados Doctores, Profesores Asociados y Profesores Eméritos y Visitantes.

La categoría de Profesores Asociados se desglosa en dos categorías distintas (Profesores Asociados y Profesores Asociados de Ciencias de la Salud, debido a las particulares características de estos últimos, a los que es de aplicación la legislación establecida por el Artículo 105, apartado 2, de la Ley 14/1986 General de Sanidad, de 25 de abril (BOE número 102, de 29 de abril de 1986).

El bloque de datos correspondiente al Profesorado Contratado en función de categorías previas a la LOU incluye las siguientes categorías: Ayudantes de Facultad, Ayudantes de Escuela Universitaria y Profesores Asociados.

De modo similar al caso del apartado de la tabla correspondiente al Profesorado Contratado en términos de la LOU, la categoría de Profesores Asociados se desglosa en Profesores Asociados y Profesores Asociados de Ciencias de la Salud, a los que les es de aplicación la legislación establecida por el Artículo 105, apartado 2, de la Ley 14/1986 General de Sanidad, de 25 de abril (BOE número 102, de 29 de abril de 1986).

Se incluye, además, en este bloque de datos la categoría “Otros Asociados” para incluir casos especiales derivados de convenios, contratos laborales u otras situaciones especiales. El apartado “Otros” está dirigido a incluir aquellos profesores difícilmente clasificables en las categorías anteriores, como podrían ser determinados Profesores Auxiliares o determinados Profesores Lectores.

Estas tablas correspondientes a los centros propios de la Universidades Públicas incluyen el cruce de la **Categoría Profesional del Profesorado**, el **Tipo de Contrato** y la **Jornada Laboral**, con la **Situación Administrativa** del Profesorado, además de con el **Sexo** y la **Edad** que se incluyen en el resto de las tablas.

La categoría Situación Administrativa diferencia entre Profesores en “Activo” y Profesores en “Otras Situaciones Administrativas”, incluyéndose en estas otras situaciones, los Servicios Especiales, el Servicio en otras Administraciones Públicas, las Comisiones de Servicio, la Excelencia voluntaria por cuidado de hijos, la Suspensión de funciones o de contrato, etc.

## 2. Tabla de Profesorado de las Universidades Privadas

Las tablas de recogida de datos de Profesorado correspondientes a las Universidades Privadas diferencian tres tipos generales de Profesorado (definidos por los Artículos 9 y 11 del IV Convenio de Universidades Privadas, Centros Universitarios Privados, y Centros de Formación de Postgraduados, aprobado por Resolución de 20 de julio de 2004 (BOE número 187, de 4 de agosto de 2004) y, dentro de estos tipos, diferencian diversas subcategorías dentro del Personal Docente: *Profesorado de*

## ANEXO 1. NOTAS METODOLÓGICAS

*Facultades o Escuelas Técnicas Superiores* (Profesor Director, Profesor Agregado, Profesor Adjunto, Profesor Asociado, Profesor Ayudante y Profesor Colaborador), *Profesorado de Escuelas Universitarias o Centros de Postgraduados* (Profesor Agregado, Profesor Adjunto, Profesor Colaborador y Profesor Auxiliar) y *Profesores especiales* (Profesor Visitante).

En lo que se refiere al Tipo de contrato, las diversas modalidades mencionadas en el Artículo 12 del IV Convenio de Universidades Privadas, Centros Universitarios Privados, y Centros de Formación de Postgraduados, se han resumido en dos categorías: Contrato de tiempo indefinido y Contrato de duración determinada.

En cuanto a la Jornada laboral, en función del Artículo 18 del mencionado Convenio de Universidades Privadas, se diferencia entre Tiempo completo (equivalente a la Jornada exclusiva y a la Jornada completa ordinaria) y Tiempo parcial.

No se incluyen en las tablas los Profesores Honoríficos o los Profesores Invitados por las Universidades Privadas que no imparten materias de las enseñanzas oficiales o no están dados de alta en la Seguridad Social por parte de las Universidades.

Estas tablas correspondientes a los centros propios de la Universidades Privadas incluyen el cruce de la **Categoría Profesional del Profesorado**, el **Tipo de Contrato** y la **Jornada Laboral**, con el **Sexo** y la **Edad**.

Para el cálculo de las tablas de totales agregados de las Universidades Privadas y dada la falta de datos en las tablas de algunas Universidades Privadas relativos a la distribución del profesorado por sexo y edad en determinadas categorías profesionales, se ha estimado dicha distribución en función de la distribución conocida de las Universidades con datos completos. Estas estimaciones se especifican con más detalle en el apartado relativo al tratamiento de la información.

### 3. Tabla de Profesorado de las Universidades Privadas de la Iglesia

Las tablas de recogida de datos de Profesorado correspondientes a las Universidades privadas de la Iglesia diferencian cuatro tipos generales de Profesorado (definidos por el Artículo 11 del XI Convenio de Ámbito Estatal para los Centros de Educación Universitaria e Investigación, aprobado por Resolución de 20 de mayo de 2004 (BOE número 139, de 9 de junio de 2004) y, dentro de estos tipos, diferencian diversas subcategorías dentro del Personal Docente: *Profesorado de Facultades o Escuelas Técnicas Superiores* (Profesor Ordinario o Catedrático, Profesor Agregado o Titular, Profesor Adjunto, Profesor Contratado Doctor, Profesor Colaborador Licenciado, Profesor Ayudante Doctor, Profesor Auxiliar o Ayudante y Profesor Asociado), *Profesorado de Escuelas Universitarias* (Profesor Titular, Profesor Agregado, Profesor Adjunto, Profesor Colaborador Licenciado, Profesor Auxiliar o Ayudante y Profesor Asociado), *Profesores de Otras enseñanzas* en la Universidad (Profesor Titular, Profesor Contratado Doctor, Profesor Colaborador Licenciado, Profesor Colaborador Diplomado, Profesor Auxiliar o Ayudante y Profesor Asociado) y *Otro personal docente* (Profesor Emérito y Profesor Visitante).

En lo que se refiere al tipo de contrato, las diversas modalidades mencionadas en el Capítulo II del XI Convenio de Ámbito Estatal para los Centros de Educación Universitaria e Investigación, se han resumido en dos categorías: Contrato de tiempo indefinido y Contrato de duración determinada.

En cuanto a la Jornada laboral, en función del Artículo 35 del mencionado Convenio de Universidades Privadas, se diferencia entre Dedicación exclusiva, Dedicación plena y Dedicación parcial.

No se incluyen en las tablas los Profesores Honoríficos o los Profesores Invitados por las Universidades Privadas de la Iglesia que no imparten materias de las enseñanzas oficiales o no están dados de alta en la Seguridad Social por parte de las Universidades.

Estas tablas correspondientes a los centros propios de la Universidades Privadas de la Iglesia incluyen el cruce de la **Categoría Profesional del Profesorado**, el **Tipo de Contrato** y la **Jornada Laboral**, con el **Sexo** y la **Edad**.

## ANEXO 1. NOTAS METODOLÓGICAS

Para el cálculo de las tablas de totales agregados de las Universidades Privadas y dada la falta de datos en la tabla de una Universidad Privada de la Iglesia relativos a la distribución del profesorado por edad en determinadas categorías profesionales, se ha estimado dicha distribución en función de la distribución conocida de las Universidades Privadas de la Iglesia con datos completos. Estas estimaciones se especifican con más detalle en el apartado relativo al tratamiento de la información.

### 3.3 *Recogida y tratamiento de la información*

#### a) *Proceso:*

Las tablas correspondientes a cada Universidad se enviaron para su cumplimentación a los Vicerrectorados responsables de cada tipo de personal al servicio de las Universidades y a las correspondientes unidades administrativas. Las tablas, una vez cumplimentadas, fueron remitidas por las Universidades al Consejo de Coordinación Universitaria.

Las tablas fueron verificadas y depuradas por el Consejo de Coordinación Universitaria, en colaboración con las unidades administrativas responsables de cada Universidad, y se calcularon las tablas correspondientes a los totales agregados por cada tipo de Universidad junto con unos índices básicos que las acompañan.

#### b) *Tasas de respuesta:*

La tasa de respuesta para los datos relativos al Profesorado de los centros propios de la Universidades Públicas, al Profesorado de las Universidades Privadas y al Profesorado de las Universidades Privadas de la Iglesia, fue del 100 por ciento. No obstante, la tasa de respuesta global, para todo el Estado, de los centros adscritos a las Universidades Públicas fue del 84,5 por ciento (recopilándose datos básicos de 131 centros adscritos a las Universidades Públicas de los 155 existentes en el curso 2004-2005).

#### c) *Procesos de imputación:*

##### 1. *Estimación de la distribución de datos incompleta en la tabla de datos totales agregados de las Universidades Privadas*

Para el cálculo de las tablas de totales agregados de las Universidades Privadas y dada la falta de datos en las tablas de algunas Universidades Privadas relativos a la distribución del profesorado por sexo y edad en determinadas categorías profesionales, se ha estimado dicha distribución en función de la distribución conocida de las Universidades con datos completos.

Los datos de distribución estimados han sido los siguientes:

##### *Para la Universidad Camilo José Cela*

Se ha estimado la distribución del Profesorado de Facultades o Escuelas Técnicas Superiores por Categoría y Edad, a partir de los totales por categoría y los totales por edad, teniendo en cuenta la distribución conocida de las nueve Universidades Privadas con datos completos de distribución en estas categorías.

*Para las Universidades Alfonso X El Sabio, Mondragón Unibersitatea, Oberta de Catalunya, SEK y Vic.*

Se han estimado las distribuciones del Profesorado de Facultades o Escuelas Técnicas Superiores por Categoría, Categoría por Sexo y Categoría por Edad, teniendo en cuenta la distribución conocida de las nueve Universidades Privadas con datos completos de distribución en estas categorías.

**ANEXO 1. NOTAS METODOLÓGICAS***Para la Universidad Ramon Llull*

Se han estimado las distribuciones del Profesorado de Facultades o Escuelas Técnicas Superiores y de Escuelas Universitarias o Centros de Postgraduados, por Categoría, Categoría por Sexo y Categoría por Edad, teniendo en cuenta la distribución conocida de las nueve Universidades Privadas con datos completos de distribución en estas categorías.

Asimismo, se han estimado las distribuciones del Profesorado de Jornada Laboral por Sexo, de Jornada Laboral por Edad, de Tipo de Contrato por Sexo y de Tipo de contrato por Edad, teniendo en cuenta la distribución conocida de las quince Universidades Privadas con datos completos de distribución en estas categorías.

*2. Estimación de la distribución de datos incompleta en la tabla de datos totales agregados de las Universidades Privadas de la Iglesia*

Para el cálculo de las tablas de totales agregados de las Universidades Privadas y dada la falta de datos en la tabla de una Universidad Privada de la Iglesia relativos a la distribución del profesorado por edad en determinadas categorías profesionales, se ha estimado dicha distribución en función de la distribución conocida de las Universidades Privadas de la Iglesia con datos completos.

Los datos de distribución estimados han sido los siguientes:

*Para la Universidad Pontificia de Salamanca*

Se ha estimado la distribución del Profesorado de Facultades o Escuelas Técnicas Superiores por Categoría y Edad, a partir de los totales por categoría y los totales por edad, teniendo en cuenta la distribución conocida de las seis Universidades Privadas de la Iglesia con datos completos de distribución en estas categorías.

**3.4 Observaciones específicas a las tablas***1. Tabla de la Universidad de Barcelona*

- Los datos tienen como fecha de referencia el 1 de enero de 2005.
- La categoría "Contrato a tiempo indefinido" incluye, además de los Profesores contratados a tiempo indefinido, los Profesores Contratados Doctores y los Profesores Asociados Extranjeros.
- La categoría "Ayudante Doctor" incluye los Profesores Lectores según la Ley de Universidades de Cataluña.
- La categoría "Contratado Doctor" incluye los Profesores Agregados según la Ley de Universidades de Cataluña.
- La categoría "Asociado", del apartado PRE-LOU, incluye las categorías de Profesores Asociados pre-LOU no incluidas en otros epígrafes.
- La categoría "Otros Asociados", del apartado PRE-LOU, incluye los Profesores Asociados Extranjeros.
- La categoría "Otros", del apartado PRE-LOU, incluye los Profesores de la Generalitat de Cataluña en Comisión de Servicios en el ICE.

*2. Tabla de la Universidad de La laguna*

- Los datos tienen como fecha de referencia el 31 de diciembre de 2004.

*3. Tabla de la Universidad Nacional de Educación a Distancia –UNED–*

- Los datos incluyen exclusivamente el Profesorado de las Sedes Centrales. No se incluyen los Tutores de los Centros Asociados.

*4. Tabla de la Universidad Oberta de Cataluña –UOC–*

- Además del Profesorado consignado en la tabla, la Universidad Oberta de Cataluña cuenta con 1.967 docentes colaboradores adicionales.



**ANEXO 1. NOTAS METODOLÓGICAS****4. Definiciones básicas****AÑO ACADÉMICO**

Se entiende por año académico la duración del curso escolar que comprende de octubre de un año a septiembre del año siguiente, tiempo que incluye tanto los periodos de docencia como los de evaluación.

**CONTRATO INDEFINIDO**

El que se concierta sin establecer límites temporales en la prestación del servicio.

**CONTRATO DE DURACIÓN DETERMINADA**

Contratos que recogen explícitamente en su formulación tanto su duración como su objeto.

**CUERPOS DOCENTES UNIVERSITARIOS**

Cuerpos de funcionarios de las Universidades Públicas que incluyen los Catedráticos de Universidad, Profesores Titulares de Universidad, Catedráticos de Escuelas Universitarias y Profesores Titulares de Escuelas Universitarias, según establece el Artículo 56 de la Ley Orgánica de Universidades.

**INVESTIGADOR**

Se refiere al Personal Investigador, tanto de las Universidades Públicas como de las Universidades Privadas y Privadas de la Iglesia.

Para la definición operativa del Personal Investigador en la estadística básica de Personal al servicio de las Universidades, se considera Investigador a las personas contratadas a través de figuras contractuales dirigidas específicamente hacia la investigación, independientemente de que impartan docencia en algún grado. No obstante, siendo la investigación un derecho y un deber del personal docente universitario, establecido por el Artículo 40.1 de la Ley Orgánica de Universidades, para la valoración del personal investigador en su conjunto debe tenerse en cuenta tanto las cifras de personal investigador como las de personal docente al servicio de las Universidades.

**JORNADA LABORAL A TIEMPO COMPLETO**

La jornada laboral a tiempo completo de los Profesores funcionarios de los Cuerpos Docentes Universitarios y del Personal de Administración y Servicios es la establecida con carácter general para los funcionarios de la Administración General del Estado.

La jornada laboral a tiempo completo de los Profesores contratados de las Universidades Públicas es la establecida por los respectivos Convenios Colectivos de aplicación en cada caso.

Para la elaboración de las tablas de la estadística básica de Personal al servicio de las Universidades las jornadas laborales completa exclusiva y completa ordinaria de las Universidades Privadas, definidas por el IV Convenio de Universidades Privadas, Centros Universitarios Privados, y Centros de Formación de Postgraduados, aprobado por Resolución de 20 de julio de 2004 (BOE número 187, de 4 de agosto de 2004), se consideran jornadas laborales a tiempo completo.

**ANEXO 1. NOTAS METODOLÓGICAS**

Para la elaboración de las tablas agregadas de totales en la estadística básica de Personal al servicio de las Universidades las jornadas laborales de dedicación exclusiva y dedicación plena, definidas por el XI Convenio de Ámbito Estatal para los Centros de Educación Universitaria e Investigación, aprobado por Resolución de 20 de mayo de 2004 (BOE número 139, de 9 de junio de 2004), se consideran jornadas laborales a tiempo completo.

**JORNADA LABORAL A TIEMPO PARCIAL**

En las Universidades Públicas hace referencia a las jornadas laborales con una dedicación inferior a la jornada laboral a tiempo completo.

En el caso de las Universidades Privadas, la jornada laboral a tiempo parcial es aquella que es inferior a la jornada completa ordinaria establecida por el IV Convenio de Universidades Privadas, Centros Universitarios Privados, y Centros de Formación de Postgraduados, aprobado por Resolución de 20 de julio de 2004 (BOE número 187, de 4 de agosto de 2004).

En el caso de las Universidades Privadas de la Iglesia, la jornada laboral a tiempo parcial es aquella que es inferior al 77% de la jornada a tiempo completo establecida por el XI Convenio de Ámbito Estatal para los Centros de Educación Universitaria e Investigación, aprobado por Resolución de 20 de mayo de 2004 (BOE número 139, de 9 de junio de 2004).

**PERSONAL DE ADMINISTRACIÓN Y SERVICIOS**

Personal al servicio de la Universidades dedicado al apoyo, asistencia y asesoramiento a las autoridades académicas, al ejercicio de la gestión y administración, particularmente en las áreas de recursos humanos, organización administrativa, asuntos económicos, informática, archivos, bibliotecas, información, servicios generales, así como cualesquiera otros procesos de gestión administrativa y de soporte que se determine necesario para la Universidad, tal como establece la Ley Orgánica de Universidades en su Artículo 73.

**PROFESOR**

Se refiere al Personal Docente, tanto de las Universidades Públicas como de las Universidades Privadas y Privadas de la Iglesia.

Para la definición operativa del profesorado en la estadística básica de Personal al servicio de las Universidades, se considera Profesor a las personas contratadas a través de figuras contractuales dirigidas hacia la docencia y la investigación. Siendo la investigación un derecho y un deber del personal docente universitario, establecido por el Artículo 40.1 de la Ley Orgánica de Universidades, para la valoración del personal investigador en su conjunto debe tenerse en cuenta tanto las cifras de personal investigador como las de personal docente al servicio de las Universidades.

Para la definición operativa del Profesorado de las Universidades se consideran requisitos para incluirse en la estadística básica de Personal al servicio de las Universidades el impartir docencia de las enseñanzas oficiales y estar dado de alta en la Seguridad Social por parte de la Universidad.

Las categorías de Profesorado utilizadas en cada una de las tablas de la estadística básica del Profesorado están definidas en las siguientes disposiciones:

Para las Universidades Públicas:

Artículos 49 al 56 de la Ley Orgánica de Universidades –LOU– (Ley Orgánica 6/2001, de 21 de diciembre, de Universidades –BOE, número 307, de 24 de diciembre de 2001–).

Artículos 33 y 34 de la Ley Orgánica de Reforma Universitaria –LOU– (ley Orgánica 11/1983, de 25 de agosto, –BOE, número 209, de 1 de septiembre de 1983–) y Artículo 21 del Real Decreto 898/1985, de 30 de abril, sobre Régimen del Profesorado Universitario (BOE, número 146, de 19 de junio de 1985).



## ANEXO 1. NOTAS METODOLÓGICAS

Para las Universidades Privadas:

Artículos 9 y 11 del IV Convenio de Universidades Privadas, Centros Universitarios Privados, y Centros de Formación de Postgraduados, aprobado por Resolución de 20 de julio de 2004 (BOE número 187, de 4 de agosto de 2004).

Para las Universidades Privadas de la Iglesia:

Artículo 11 y Apéndice a del XI Convenio de Ámbito Estatal para los Centros de Educación Universitaria e Investigación, aprobado por Resolución de 20 de mayo de 2004 (BOE número 139, de 9 de junio de 2004).

### SITUACIÓN ADMINISTRATIVA

Posición jurídica en la que se pueden encontrar los funcionarios de la administración y los contratados por la misma.

En la estadística básica de Personal al servicio de las Universidades se agrupan las situaciones administrativas en dos categorías: "Activo" y "Otras Situaciones Administrativas" que incluyen los Servicios Especiales, el Servicio en otras Administraciones Públicas, las Comisiones de Servicio, la Excelencia voluntaria por cuidado de hijos, la Suspensión de funciones o de contrato, etc.



## **ANEXO 2**

# **PERSONAL DE LAS UNIVERSIDADES QUE HAN COLABORADO EN LA ELABORACIÓN DE LA ESTADÍSTICA**

**ANEXO 2. PERSONAL DE LAS UNIVERSIDADES QUE HAN COLABORADO EN LA ELABORACIÓN DE LA ESTADÍSTICA**

**UNIVERSIDADES PUBLICAS**

<b>A CORUÑA</b>	Juan Ramón Rego Álvarez de Mon	<b>LAS PALMAS DE GRAN CANARIA</b>	Asunción Morales
<b>ALCALA</b>	Pedro de la Osa Orejón	<b>LEÓN</b>	María Jesús Astiárraga Panizo
	Rosalía Ramos García	<b>LLEIDA</b>	Mayte Toldrá
	Mª Amaparo del Campo Martínez		Encarnación Santiago López
<b>ALICANTE</b>	José Antonio Arques Castelló	<b>MÁLAGA</b>	José Miguel Barroso Rodríguez
	Mª del Carmen Mínguez Cases	<b>MIGUEL HERNANDEZ DE ELCHE</b>	Manuel Jaén Andújar
<b>ALMERIA</b>	Mª del Carmen Sánchez Aurióles	<b>MURCIA</b>	Manuel Ángel Baños Bermejo
<b>AUTÓNOMA DE BARCELONA</b>	Montserrat Balagueró y Baró		Virginia Ruiz Paredes
	Dolores Castellano	<b>UNED</b>	Reyes Zuriaga Peralbo
<b>AUTÓNOMA DE MADRID</b>	Vicente Mazimpaka	<b>OVIEDO</b>	Alejandro Martín Crespo
	Juan Miguel Villar	<b>PABLO DE OLAVIDE</b>	Adela González Jimenez
<b>BARCELONA</b>	Dolores Baena Tostado		Raúl Gómez Gordillo
<b>BURGOS</b>	Carlos Cañibano	<b>PAIS VASCO</b>	Ana González García
<b>CADIZ</b>	María Ángeles García Ortiz	<b>POLITÉCNICA DE CARTAGENA</b>	José Luis Carrión de Jódar
	Javier Gómez de Cos	<b>POLITÉCNICA DE CATALUÑA</b>	Remei Parejo
<b>CANTABRIA</b>	Ángel Carral Sáinz		Nuria Martínez Rovira
<b>CARLOS III DE MADRID</b>	Ricardo Camarillo Llorens	<b>POLITÉCNICA DE MADRID</b>	Mª Elena Martínez García-Consuegra
	Silvia Gutiérrez Delgado		Antonio Pérez García
<b>CASTILLA-LA MANCHA</b>	Luis Fernando Cervantes Rodrigo	<b>POLITÉCNICA DE VALENCIA</b>	Pedro Pablo Soriano Jiménez
<b>COMPLUTENSE DE MADRID</b>	Sandra González López	<b>POMPEU FABRA</b>	Joan Estafanell Bas
	Patricia Salcedo		Javier Portillo Ruiz
<b>CORDOBA</b>	Rafael Ortega Domínguez	<b>PÚBLICA DE NAVARRA</b>	Itziar Ayerdi Fernández de Barrena
	Pablo Vélez Sánchez	<b>REY JUAN CARLOS</b>	Elena Cermeño Martín
<b>EXTREMADURA</b>	Carmen Masot Gómez-Landero		María Eugenia Bermejo Hernández
	Mercedes Muriel Sánchez	<b>ROVIRA I VIRGILI</b>	Helena Fraga González
<b>GIRONA</b>	Assumpta Rodeja i Estarriola		Fina Cabré Martí
	Pilar Camarero		Ángeles Pérez Priego
<b>GRANADA</b>	Marciano Almohalla Gallego	<b>SALAMANCA</b>	Montserrat Barreales Tomé
<b>HUELVA</b>	Sergio Pérez Cuadrado	<b>SANTIAGO DE COMPOSTELA</b>	María Teresa Ángulo Carballal
	Begoña Gutiérrez Macías		María José Dopazo
<b>ILLES BALEARS</b>	Pilar Lafont	<b>SEVILLA</b>	Francisco Crespo Prieto
	Fina Galindo		Carlos Guerra
<b>JAEN</b>	Jacinto Fernández Lombardo	<b>VALENCIA (ESTUDI GENERAL)</b>	Amparo Mañés Barbé
	Jose Carñilos	<b>VALLADOLID</b>	Rosario Alonso Marciel
<b>JAUME I DE CASTELLON</b>	Juan Antonio Hernández Rubert	<b>VIGO</b>	Mónica Mato Gómez
	Jose Carlos Martínez Moreno		Teresa Pena
<b>LA LAGUNA</b>	Soledad Muñoz Muñoz	<b>ZARAGOZA</b>	Pedro Pardo Aznar
	Andrés F. Palenzuela López		Manuela Fleta Legua
<b>LA RIOJA</b>	María Luisa Iriarte Vañó		Javier Lalaguna Otal
	Pilar Apellániz		

**ANEXO 2. PERSONAL DE LAS UNIVERSIDADES QUE HAN COLABORADO EN LA ELABORACIÓN DE LA ESTADÍSTICA**

**UNIVERSIDADES PRIVADAS Y DE LA IGLESIA**

<b>ABAT OLIBA CEU</b>	Óscar Cortijo Peris	<b>INTERNACIONAL DE CATALUÑA</b>	Josep Ramon Agustina Sanllehi
<b>ALFONSO X EL SABIO</b>	Francisco Javier Carrión García		Victoria García Bustos
	Luis Manuel Ruiz Gómez	<b>MONDRAGÓN UNIBERTSITATEA</b>	Milagros Belategui Trojaola
<b>ANTONIO DE NEBRIJA</b>	Pilar Elegido Fluiters	<b>NAVARRA</b>	Jesús Miguel Turrillas Cizur
<b>CAMILO JOSÉ CELA</b>	Diego Sánchez Cervera	<b>OBERTA DE CATALUNYA</b>	Maria Taulats Pahissa
<b>CARDENAL HERRERA CEU</b>	Maria José Pellicer Peris	<b>PONTIFICIA COMILLAS</b>	María del Carmen Bravo Illescas
<b>CATÓLICA DE ÁVILA</b>	Francisco Javier González Caballero	<b>PONTIFICIA DE SALAMANCA</b>	Juan Jesús Luna Cortés
<b>CATÓLICA DE VALENCIA</b>	Juan José Ferri Zaera	<b>RAMÓN LLULL</b>	Ana Cervera Vila
<b>CATÓLICA SAN ANTONIO</b>	Francisca Julián López		Xavier Poy
	Rafael Mira Melgarejo	<b>SAN JORGE</b>	M <sup>ª</sup> Jesús Vinacua Martín
<b>DEUSTO</b>	Reyes Rojo Delgado	<b>SAN PABLO CEU</b>	Agustín Martínez Sánchez
<b>EUROPEA DE MADRID</b>	Manuel Edo Sánchez-Rebato	<b>SEK</b>	Samuel González Mancebo
<b>EUROPEA MIGUEL DE CERVANTES</b>	Rubén Calderón Iglesias		Roberto Ruiz
<b>FRANCISCO DE VITORIA</b>	Clemente López González	<b>VIC</b>	Fina Domènech Rierola
	Jesús Alcalá Recuero		Nuria Roca