

Estadística de Tesis Doctorales. 2016

En el año 2016 se han leído 20.049 tesis doctorales, lo que supone un 36,4% más que el año anterior. **Esta importante variación viene motivada por la proximidad de la extinción de regulaciones de doctorado anteriores al Real Decreto 99/2011.** Los estudiantes de doctorado matriculados conforme a anteriores ordenaciones tenían como fecha límite para la lectura de tesis, febrero de 2016, por ese motivo, el 62,3% de las tesis se leyeron en los meses de enero y febrero.

Este hecho ha de tenerse en cuenta a la hora de interpretar los datos de esta estadística.

Serie de tesis leídas por año de lectura

Año de lectura de tesis	Total	Mujeres	Hombres
2011	9.483	48,6%	51,4%
2012	10.504	49,9%	50,1%
2013	10.889	49,2%	50,8%
2014	11.316	50,1%	49,9%
2015	14.694	50,8%	49,2%
2016	20.049	50,4%	49,6%

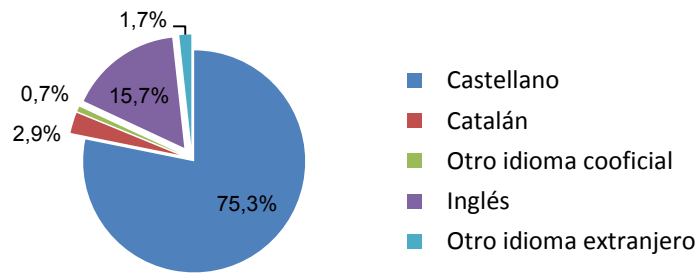
La distribución es casi idéntica entre hombres y mujeres, tan solo es ligeramente superior en las mujeres en el total de tesis del año 2016.

Distribución de tesis leídas por ámbito

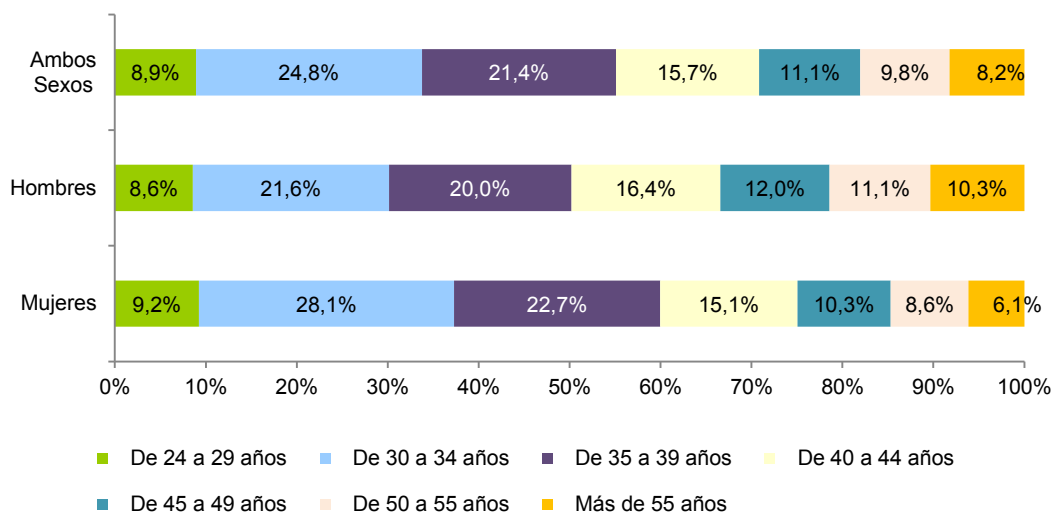


El ámbito de ciencias es el que tiene mayor número de tesis leídas, un total de 5.536, lo que supone el 27,6% del total de tesis del año 2016.

Distribución de tesis leídas por idioma

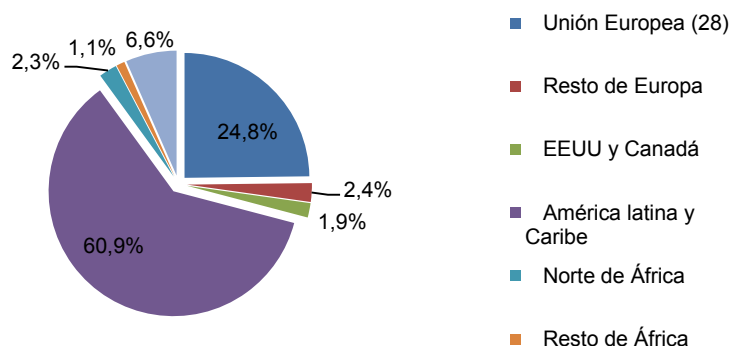


Distribución de tesis leídas por edad y sexo



El 33,8% de los doctorandos tenían menos de 35 años en el momento de leer la tesis. Hay una diferencia significativa en dicha franja de edad por sexos, un 37,3% en el caso de las mujeres y 30,2% en los hombres.

Distribución de tesis leídas por nacionalidad



Durante el año 2016, un total de 4.503 tesis doctorales fueron leídas por estudiantes extranjeros, de los que el 60,9% proceden de América Latina y Caribe.

Por último, cabe destacar que el tiempo medio en leer la tesis fue de 6 años y que de las 20.049 tesis doctorales leídas en 2016, el 82,4% alcanzaron la calificación de Cum laude.