

R7. NIVEL DE ESTUDIOS DE LA POBLACIÓN ADULTA

Porcentaje de la población adulta de 25 a 64 años de edad que ha completado un cierto nivel de enseñanza

El nivel de estudios de la población adulta es un factor que condicionará en gran parte las expectativas y motivaciones de la población sobre el sistema educativo, e influirá consecuentemente en la planificación educativa y en la actividad laboral. Además, diferentes estudios de evaluación demuestran que existe una fuerte correlación entre dicho nivel de estudios y los resultados del alumnado.

En 2008, la población adulta española, entre 25 y 64 años, se distribuye según su nivel de estudios de la siguiente forma: un 21,3% posee un nivel de estudios primarios o inferior, un 27,5% tiene estudios similares a la primera etapa de Educación Secundaria o secundarios obligatorios, un 22,0% ha alcanzado la segunda etapa de Educación Secundaria o Secundaria postobligatoria y un 29,2% se ha titulado en estudios superiores. Por tanto, más de la mitad de la población considerada, un 51,2%, posee estudios más altos de los obligatorios; para la población de entre 25 y 34 años, este porcentaje se eleva al 65,1%. Tanto en el total de la población considerada, como en el tramo de 25 a 34 años, las comunidades autónomas con mayor porcentaje de personas que han finalizado estudios más altos que los obligatorios son Comunidad de Madrid, Comunidad Foral de Navarra y País Vasco. Ver *Gráfico 1*.

En los cuatro niveles de estudios los porcentajes de mujeres y hombres entre 25 y 64 años son bastante similares, destacando las mujeres en los niveles extremos (Educación Primaria e inferior y Educación Superior) y los hombres en Educación Secundaria Obligatoria. En cuanto a la Educación Secundaria postobligatoria el porcentaje es el mismo. Entre 25 y 34 años, el porcentaje de mujeres es mayor en Educación Superior y menor en los demás estudios. Ver *Gráfico 2*.

El porcentaje de personas de 25 a 64 años con estudios primarios o inferiores desciende de un 29,9% en 2003 a un 21,3% en 2008, disminuyendo también la diferencia entre hombres y mujeres. La población con Educación Secundaria Obligatoria aumenta casi un punto en este periodo. El porcentaje correspondiente a la segunda etapa de Educación Secundaria crece aproximadamente un punto porcentual anual hasta 2007 que se estabiliza; de forma similar el porcentaje de personas con estudios superiores aumenta del 25,2% al 29,2%. Ver *Gráfico 3*.

Entre 2002 y 2008, el porcentaje de población adulta con estudios superiores a los obligatorios ha aumentado 10 puntos porcentuales a nivel nacional; este crecimiento es superado por Aragón, Comunidad Valenciana, La Rioja, Cantabria, País Vasco, Comunidad de Madrid, Galicia y Comunidad Foral de Navarra. En el resto de comunidades autónomas, el porcentaje también aumenta, aunque en menor medida. Por el contrario, el porcentaje decrece 5,3 puntos en Ceuta y Melilla. Ver *Gráfico y tabla 4*.

En los países de OCDE, un 71% de la población entre 25 y 64 años ha alcanzado al menos el nivel de la segunda etapa de Educación Secundaria. España se encuentra 20 puntos por debajo de dicha media, aumentando la distancia entre los 55-64 años (29 puntos) y entre los 45-54 años (23 puntos); y reduciéndose dicha distancia entre los 35-44 años (18 puntos) y entre los 25-34 años (15 puntos). Ver *Gráfico y tabla 5*.

Especificaciones técnicas:

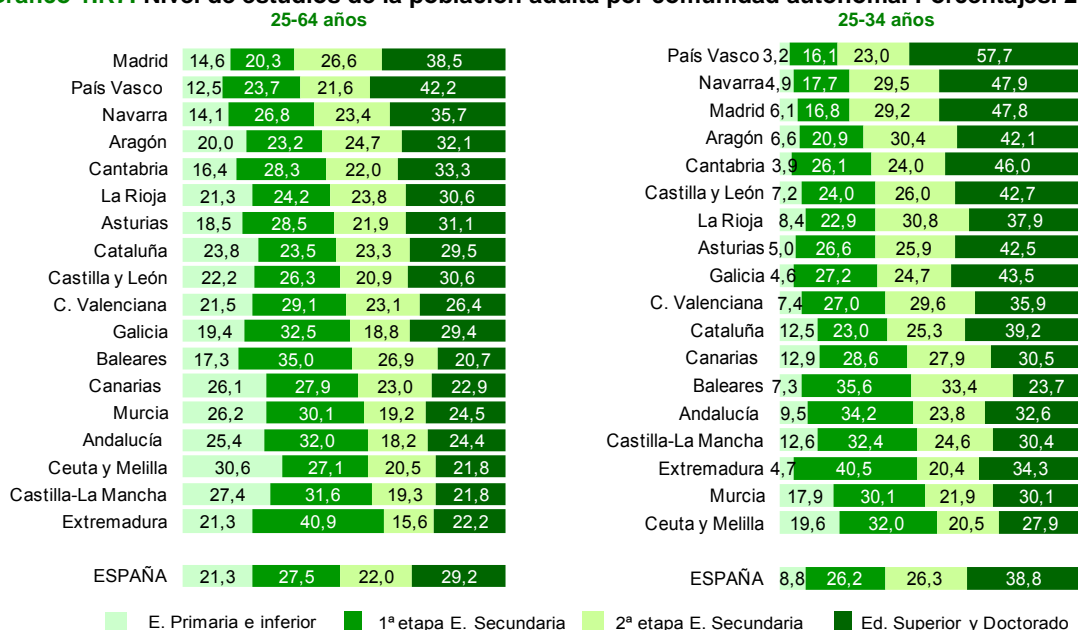
Las categorías de niveles de estudios del indicador tienen el siguiente contenido:

- Inferior a Educación Primaria Primaria (CINE 0): Personas que no saben leer y escribir y población que sabe leer y escribir pero no ha completado al menos 5 años de escolaridad.
- Educación Primaria (CINE 1): Población que ha completado al menos 5 años de escolaridad, generalmente iniciados a los 5 ó 6 años y terminados a los 11 ó 12 años, no completando un nivel más alto.
- Primera etapa de Educación Secundaria (CINE 2): Población con graduado en Educación Secundaria Obligatoria, Graduado Escolar, Bachiller Elemental, Certificado de Escolaridad.
- Segunda etapa de Educación Secundaria (CINE 3): Población con título de Bachiller, Técnico (Ciclos Formativos de Grado Medio) y titulaciones equivalentes y asimilables.
- Educación Superior y Doctorado (CINE 5 y 6): Población con título de Técnico Superior (Ciclos Formativos de Grado Superior), Diplomado Universitario, Licenciado, Doctor y titulaciones equivalentes o asimilables.

Fuentes:

- . Cálculos proporcionados por la Oficina de Estadística del Ministerio de Educación con datos de:
 - Encuesta de Población Activa - Media Anual. INE.
 - Panorama de la educación 2010. Indicadores de la OCDE.
- . Sistema estatal de indicadores de la educación. Instituto de Evaluación.

Gráfico 1.R7: Nivel de estudios de la población adulta por comunidad autónoma. Porcentajes. 2008.



Nota: Las CCAA están en orden creciente de la suma de los porcentajes de E. Secundaria segunda etapa y E. Superior y Doctorado.

Gráfico 2.R7: Nivel de estudios de la población adulta por tramos de edad y sexo. Porcentajes. 2008.




Gráfico 3.R7: Evolución del nivel de estudios de la población adulta (25-64 años) por sexo. Porcentajes.

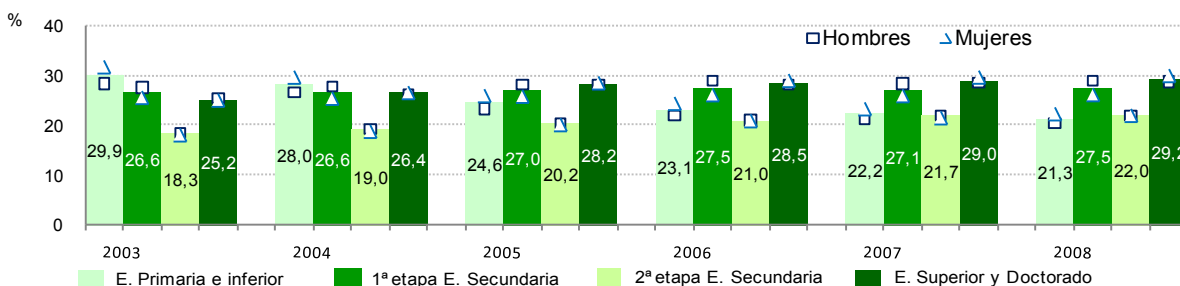


Gráfico y tabla 4.R7: Variación del porcentaje de personas de 25 a 64 años con estudios superiores a los obligatorios. 2002 a 2008.

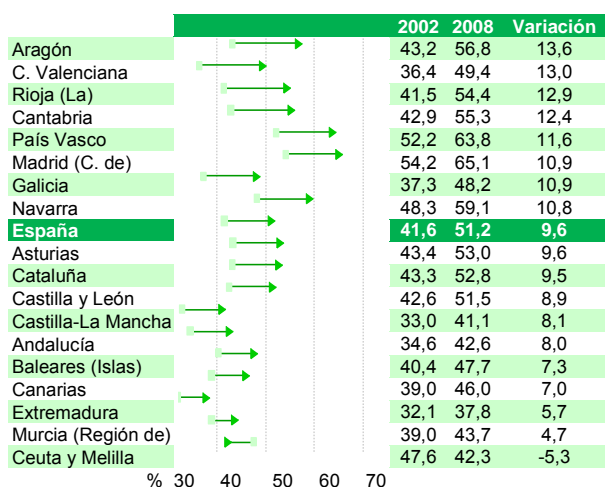
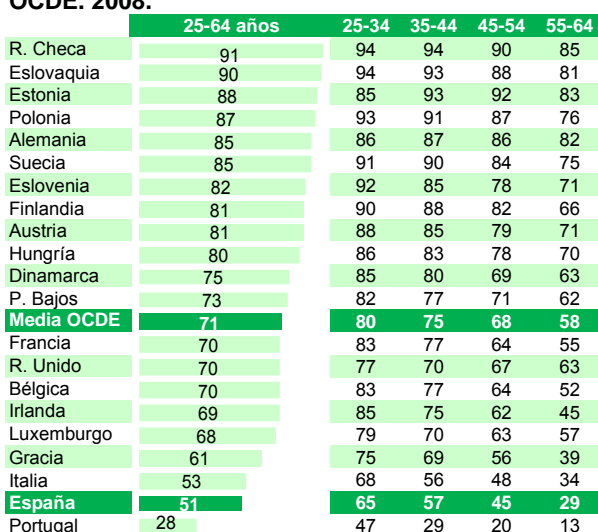


Gráfico y tabla 5.R7: Porcentaje de población que ha alcanzado al menos el nivel de segunda etapa de Educación Secundaria. Países europeos de OCDE. 2008.



Nota: En el gráfico las CCAA están en orden creciente según la variación del porcentaje de personas con estudios.