

E5. LA FORMACIÓN PROFESIONAL

E5.1. Tasas brutas de acceso y titulación en Formación Profesional

Definición:

La tasa bruta de acceso a una enseñanza se define como la relación entre el alumnado nuevo inscrito, independientemente de su edad, y el total de la población de la “edad teórica” de acceso.

La tasa bruta de titulación en una enseñanza se define como la relación entre el alumnado que termina, independientemente de su edad, y el total de la población de la “edad teórica” de comienzo del último curso de esa enseñanza.

Contexto:

Tanto en el marco europeo como en el de la OCDE se reconoce la importancia de que los jóvenes alcancen una buena formación ya que el mercado laboral así lo exige. También el ODS 4 incluye la meta: *De aquí a 2030, asegurar el acceso igualitario de todos los hombres y las mujeres a una formación técnica, profesional y superior de calidad, incluida la enseñanza universitaria*. En el sistema educativo español la Formación Profesional está integrada por los Ciclos Formativos de FP Básica, de oferta obligatoria y gratuita, de Grado Medio, dentro de la enseñanza secundaria postobligatoria y de Grado Superior dentro de la enseñanza superior. En España, mientras el acceso y graduación en enseñanzas de FP de Grado Superior es alto comparado con otros países de nuestro entorno, el Grado Medio y FP Básica siguen presentando porcentajes significativamente más reducidos.

Análisis:

- **En el curso 2017-18 la tasa bruta de población que accede a Ciclos Formativos de FP Básica**, a partir de los 15 años de edad, **es de 8,2 %**. Para **Ciclos Formativos de Grado Medio la tasa bruta de acceso es 35,2 %**, mientras **para Bachillerato es 64,0 %**, enseñanzas a las que se accede tras conseguir el título de Graduado en ESO. La tasa de acceso a **Ciclos Formativos de Grado Superior** es del **38,2 %**, el cual se produce tras finalizar los estudios secundarios postobligatorios.
- **La tasa de acceso a FP Básica es para los hombres (11,1 %)**, más del doble que **para las mujeres (5,1 %)**; **en Grado Medio**, las diferencias son proporcionalmente menores, aunque también es más alta **en los hombres (39,5 %)** que **en las mujeres (30,7 %)**, mientras que en el **Grado Superior** se encuentran muy igualadas: **38,3 % los hombres y 38,1 % las mujeres**.
- **La tasa de acceso a Ciclos Formativos de Grado Medio**, que decreció en 2015-16 y en 2016-17 tras un crecimiento continuado previo, **en 2017-2018 se mantiene estable** mientras el acceso al **Bachillerato frena su subida (-2,2 p.p.)** tras el crecimiento anterior. En **Ciclos Formativos de Grado Superior** se produce un decrecimiento (-1,0 p.p.) tras el repunte del curso anterior.
- En el curso 2017-18, **la tasa bruta de titulación en FP Básica es del 4 %**, **en Grado Medio y del 22,7 % y del 29,3 % en Grado Superior**. Por sexo, **en FP Básica** es mucho mayor en **los hombres, 5,5 %**, que **en las mujeres, 2,5 %**. **En el Grado Medio** también es más alta en **los hombres, 23,6 %**, que **en las mujeres, 21,7 %**, mientras que en **Grado Superior** la situación se invierte, **30,5 % para las mujeres y 28,3 % para los hombres**.
- Analizando las **tasas brutas de titulación por comunidad autónoma**, se observa que en Grado Medio las más altas corresponden a **Galicia (27,6 %)**, Cantabria (27,3 %) y Principado de Asturias (26,9 %) y en **Grado Superior a País Vasco (45,0 %)**, seguida de Cantabria (37,1 %) y Galicia (36,2 %). Las menores tasas en **Grado Medio** corresponden a Melilla (14,1 %) y Comunidad de Madrid (17,7 %) y en **Grado Superior** a Illes Balears (15,1 %) y Melilla (19,5 %). Por su parte en la FP Básica las tasas más altas corresponden a **La Rioja (9,1 %)** y País Vasco (7,6 %) y las más bajas a Principado de Asturias (2,3 %) y Comunidad de Madrid (3,4 %).

Especificaciones técnicas:

- Se considera alumnado nuevo inscrito en Ciclos Formativos a aquel que se matricula por primera vez en un determinado ciclo formativo, aunque ya hubiese estado matriculado anteriormente en otro ciclo de ese nivel.
- Para el cálculo de la tasa bruta de acceso en el total de la población la “edad teórica” de acceso a FP Básica es de 15 años; a Bachillerato y CF Grado Medio es de 16 años; y a CF Grado Superior, 18 años.
- Para el cálculo de la tasa bruta de titulación en el total de la población la “edad teórica” de comienzo del último curso de CF Grado Medio es de 17 años y en CF Grado Superior de 19 años.

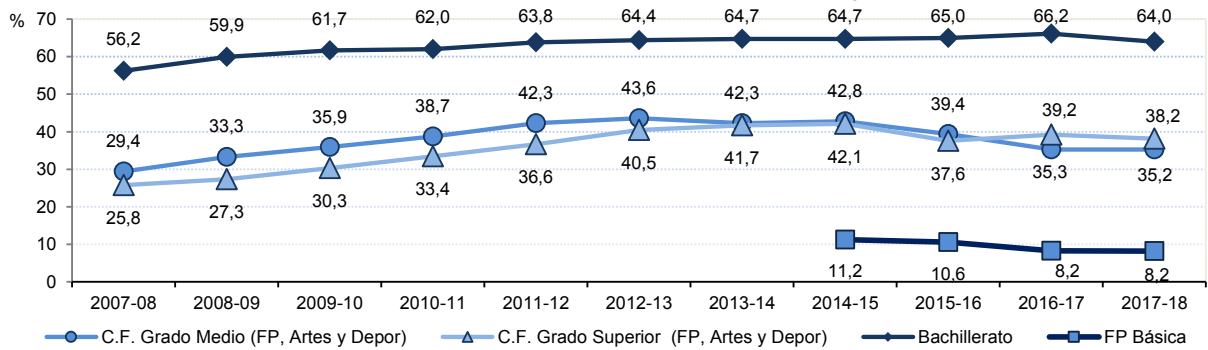
Fuentes:

- Estadística de las Enseñanzas no universitarias. Ministerio de Educación y Formación Profesional.
- Cifras de Población. INE.

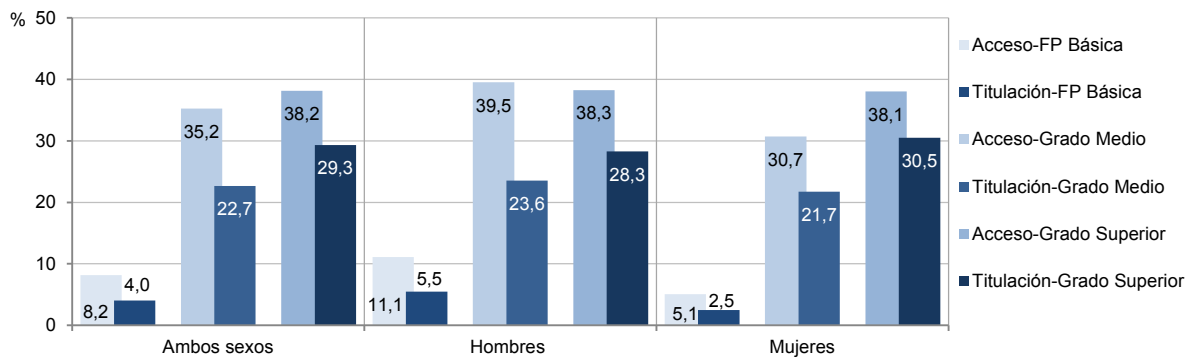
Referencias:

- [Estadísticas de las Enseñanzas no universitarias en España. MEFP](#)
- [Las cifras de la educación en España. MEFP](#)

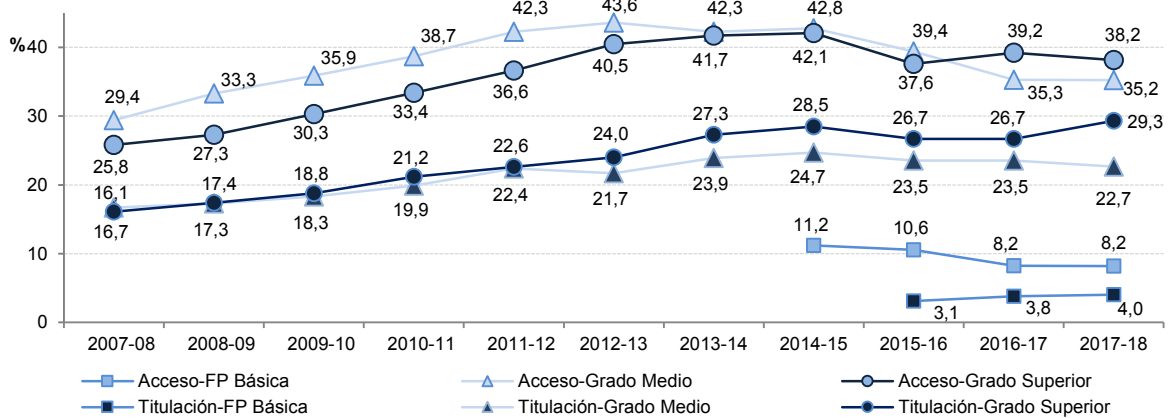
E5.1. Gráfico 1. Evolución de la tasa bruta de acceso a Ciclos Formativos y a Bachillerato



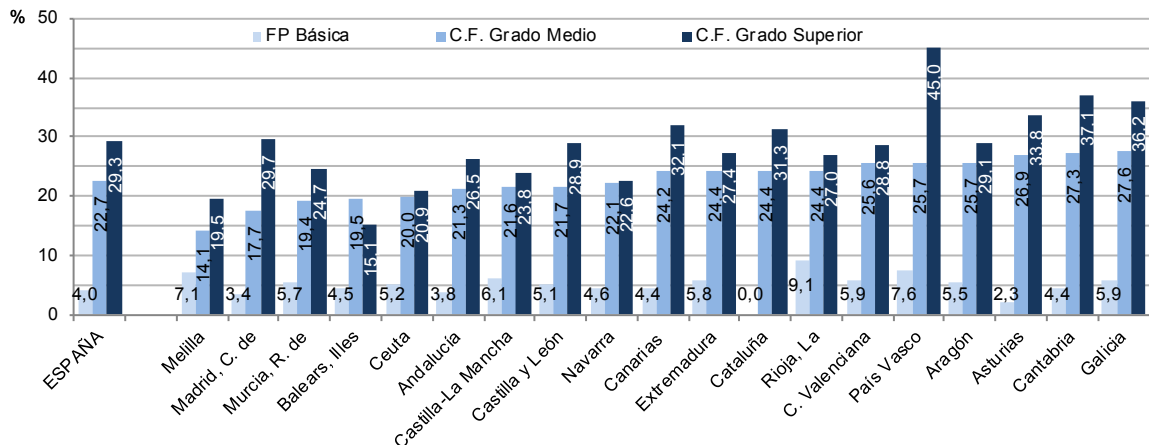
E5.1. Gráfico 2. Tasa bruta de acceso y titulación en Ciclos Formativos por sexo. Curso 2017-18



E5.1. Gráfico 3. Evolución de la tasa bruta de acceso y de titulación en Ciclos Formativos



E5.1. Gráfico 4. Tasa bruta de titulación en Ciclos Formativos, por comunidad autónoma. Curso 2017-18



Nota: en el gráfico las comunidades autónomas están en orden creciente según los valores de CF Grado Medio.