



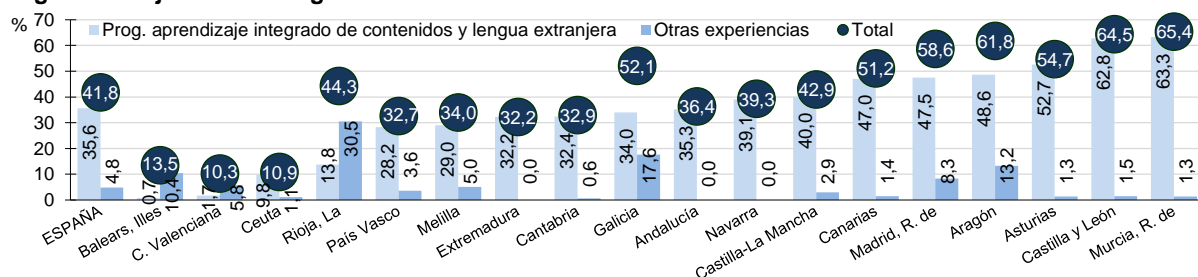
**E6.2. Tabla 1.** Alumnado que recibe en una lengua extranjera la enseñanza de áreas/materias diferentes a la de la propia lengua extranjera y centros que lo ofertan (porcentajes). Curso 2018-19

	% Alumnado matriculado			% Centros educativos		
	E. Primaria	ESO	Bachillerato	E. Primaria	ESO	Bachillerato
<b>Programas de aprendizaje integrado de contenidos y lengua extranjera</b>						
<b>Todos los centros</b>	<b>35,6</b>	<b>26,4</b>	<b>7,7</b>	<b>36,8</b>	<b>35,3</b>	<b>11,7</b>
Centros públicos	31,9	30,0	9,3	33,6	42,3	15,1
Enseñanza concertada	46,8	19,9	4,5	50,4	27,1	7,6
Enseñanza privada no concertada	12,8	9,8	1,6	14,9	12,1	2,2
<b>Otras experiencias de profundización en el conocimiento de una lengua extranjera</b>						
<b>Todos los centros</b>	<b>4,8</b>	<b>3,4</b>	<b>0,6</b>	<b>7,2</b>	<b>8,0</b>	<b>2,5</b>
Centros públicos	4,1	2,3	0,5	6,7	8,4	2,4
Enseñanza concertada	6,0	5,4	1,0	9,1	7,6	3,8
Enseñanza privada no concertada	8,6	7,0	1,2	8,2	7,1	1,9
<b>Centros extranjeros</b>						
<b>Todos los centros</b>	<b>1,4</b>	<b>1,2</b>	<b>1,3</b>	<b>1,4</b>	<b>1,9</b>	<b>2,3</b>
<b>TOTAL</b>	<b>41,8</b>	<b>31,0</b>	<b>9,7</b>	<b>45,4</b>	<b>45,2</b>	<b>16,4</b>

**E6.2. Tabla 2.** Distribución porcentual del alumnado según lengua extranjera utilizada como lengua de enseñanza. Curso 2018-19

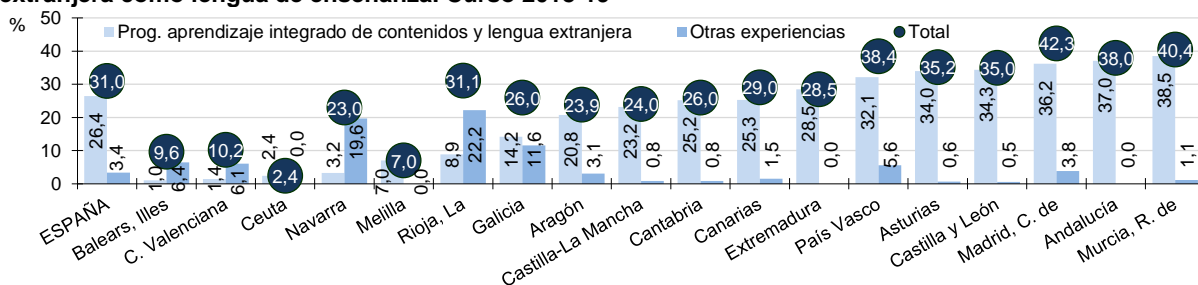
	Programas de aprendizaje integrado de contenidos y lengua extranjera				Otras experiencias de profundización en el conocimiento de una lengua extranjera			
	Total	E. Primaria	ESO	Bachillerato	Total	E. Primaria	ESO	Bachillerato
Inglés	97,5	98,5	95,6	93,7	92,1	91,8	93,0	82,2
Francés	2,0	1,1	3,6	5,4	7,1	7,4	6,1	17,0
Alemán	0,5	0,4	0,8	0,9	0,8	0,8	0,8	0,8
Portugués	0,0	0,0	0,0	0,0	0,1	0,0	0,2	0,0
<b>Total</b>	<b>100,0</b>	<b>100,0</b>	<b>100,0</b>	<b>100,0</b>	<b>100,0</b>	<b>100,0</b>	<b>100,0</b>	<b>100,0</b>

**E6.2. Gráfico 3.** Porcentaje de alumnado de E. Primaria que participa en experiencias que utilizan una lengua extranjera como lengua de enseñanza. Curso 2018-19



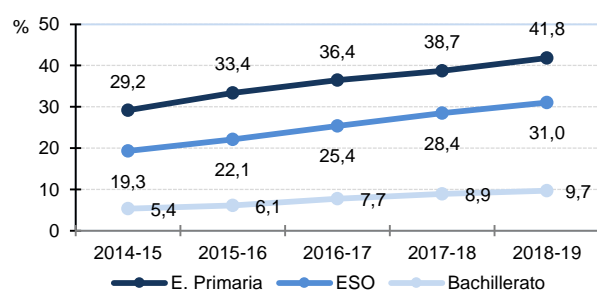
**Nota:** las CC. AA. están ordenadas de forma creciente según el porcentaje de alumnado de Primaria que cursa Programas de aprendizaje integrado de contenidos y lengua extranjera. No se dispone de datos de Cataluña.

**E6.2. Gráfico 4.** Porcentaje de alumnado de ESO que participa en experiencias que utilizan una lengua extranjera como lengua de enseñanza. Curso 2018-19



**Nota:** las CC. AA. están ordenadas de forma creciente según el porcentaje de alumnado de ESO que cursa Programas de aprendizaje integrado de contenidos y lengua extranjera. No se dispone de datos de Cataluña.

**E6.2. Gráfico 5.** Evolución del porcentaje de alumnado que participa en experiencias que utilizan una lengua extranjera como lengua de enseñanza



**E6.2. Gráfico 6.** Evolución del porcentaje de alumnado que participa en experiencias que utilizan una lengua extranjera como lengua de enseñanza por titularidad de centro

